



Full wwPDB NMR Structure Validation Report ⓘ

Jun 4, 2023 – 09:25 PM EDT

PDB ID : 2LYX
BMRB ID : 18732
Title : NMR structure of the protein NP_390345.1 from *Bacillus subtilis*
Authors : Proudfoot, A.; Serrano, P.; Geralt, M.; Wuthrich, K.; Joint Center for Structural Genomics (JCSG)
Deposited on : 2012-09-21

This is a Full wwPDB NMR Structure Validation Report for a publicly released PDB entry.

We welcome your comments at validation@mail.wwpdb.org

A user guide is available at

<https://www.wwpdb.org/validation/2017/NMRValidationReportHelp>

with specific help available everywhere you see the ⓘ symbol.

The types of validation reports are described at

<http://www.wwpdb.org/validation/2017/FAQs#types>.

The following versions of software and data (see [references ⓘ](#)) were used in the production of this report:

MolProbity : 4.02b-467
Percentile statistics : 20191225.v01 (using entries in the PDB archive December 25th 2019)
wwPDB-RCI : v_1n_11_5_13_A (Berjanski et al., 2005)
PANAV : Wang et al. (2010)
wwPDB-ShiftChecker : v1.2
BMRB Restraints Analysis : v1.2
Ideal geometry (proteins) : Engh & Huber (2001)
Ideal geometry (DNA, RNA) : Parkinson et al. (1996)
Validation Pipeline (wwPDB-VP) : 2.33

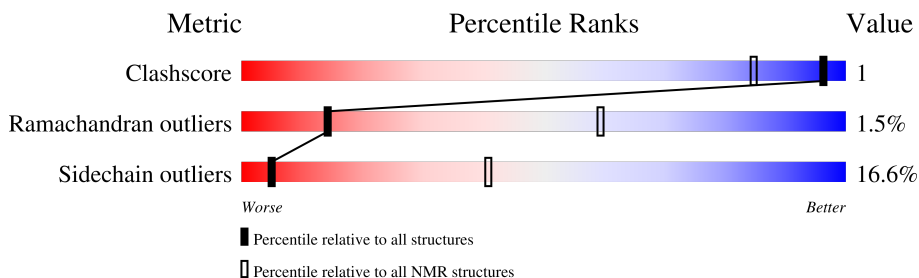
1 Overall quality at a glance

The following experimental techniques were used to determine the structure:

SOLUTION NMR

The overall completeness of chemical shifts assignment is 83%.

Percentile scores (ranging between 0-100) for global validation metrics of the entry are shown in the following graphic. The table shows the number of entries on which the scores are based.



Metric	Whole archive (#Entries)	NMR archive (#Entries)
Clashscore	158937	12864
Ramachandran outliers	154571	11451
Sidechain outliers	154315	11428

The table below summarises the geometric issues observed across the polymeric chains and their fit to the experimental data. The red, orange, yellow and green segments indicate the fraction of residues that contain outliers for ≥ 3 , 2, 1 and 0 types of geometric quality criteria. A cyan segment indicates the fraction of residues that are not part of the well-defined cores, and a grey segment represents the fraction of residues that are not modelled. The numeric value for each fraction is indicated below the corresponding segment, with a dot representing fractions $\leq 5\%$

Mol	Chain	Length	Quality of chain
1	A	87	 74% 13% 14%

2 Ensemble composition and analysis i

This entry contains 35 models. Model 2 is the overall representative, medoid model (most similar to other models). The authors have identified model 1 as representative, based on the following criterion: *lowest energy*.

The following residues are included in the computation of the global validation metrics.

Well-defined (core) protein residues			
Well-defined core	Residue range (total)	Backbone RMSD (Å)	Medoid model
1	A:13-A:87 (75)	0.70	2

Ill-defined regions of proteins are excluded from the global statistics.

Ligands and non-protein polymers are included in the analysis.

The models can be grouped into 6 clusters and 2 single-model clusters were found.

Cluster number	Models
1	1, 2, 6, 11, 14, 15, 17, 23, 24, 30, 33, 34
2	4, 8, 13, 21, 22, 25, 26, 29, 32, 35
3	7, 9, 12
4	5, 18, 31
5	20, 27, 28
6	10, 16
Single-model clusters	3; 19

3 Entry composition

There is only 1 type of molecule in this entry. The entry contains 1473 atoms, of which 744 are hydrogens and 0 are deuteriums.

- Molecule 1 is a protein called Uncharacterized protein yqzG.

Mol	Chain	Residues	Atoms						Trace
			Total	C	H	N	O	S	
1	A	87	1473	471	744	126	131	1	0

There is a discrepancy between the modelled and reference sequences:

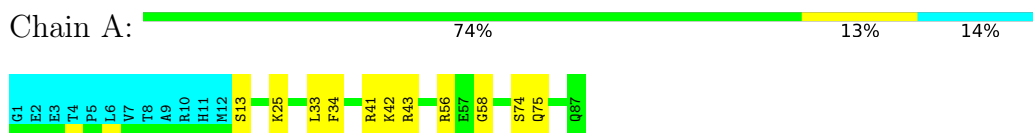
Chain	Residue	Modelled	Actual	Comment	Reference
A	1	GLY	-	expression tag	UNP O32019

4 Residue-property plots [i](#)

4.1 Average score per residue in the NMR ensemble

These plots are provided for all protein, RNA, DNA and oligosaccharide chains in the entry. The first graphic is the same as shown in the summary in section 1 of this report. The second graphic shows the sequence where residues are colour-coded according to the number of geometric quality criteria for which they contain at least one outlier: green = 0, yellow = 1, orange = 2 and red = 3 or more. Stretches of 2 or more consecutive residues without any outliers are shown as green connectors. Residues which are classified as ill-defined in the NMR ensemble, are shown in cyan with an underline colour-coded according to the previous scheme. Residues which were present in the experimental sample, but not modelled in the final structure are shown in grey.

- Molecule 1: Uncharacterized protein yqzG

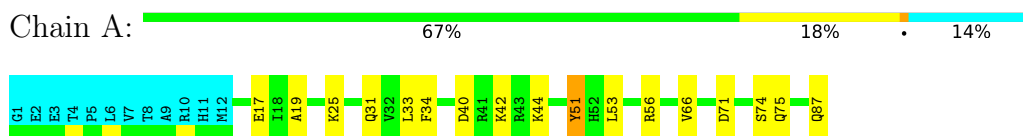


4.2 Scores per residue for each member of the ensemble

Colouring as in section 4.1 above.

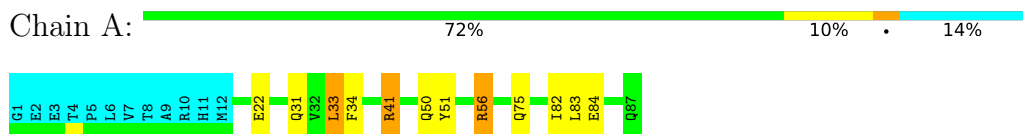
4.2.1 Score per residue for model 1

- Molecule 1: Uncharacterized protein yqzG



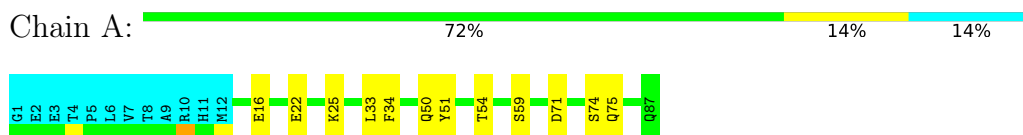
4.2.2 Score per residue for model 2 (medoid)

- Molecule 1: Uncharacterized protein yqzG



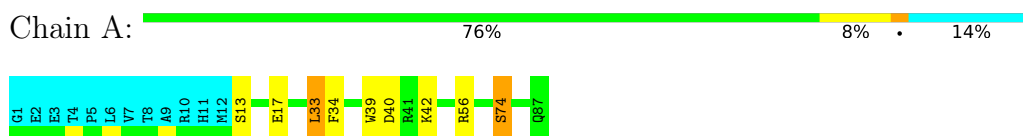
4.2.3 Score per residue for model 3

- Molecule 1: Uncharacterized protein yqzG



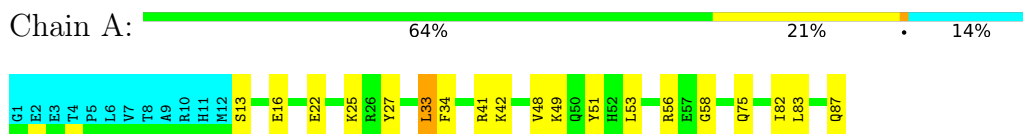
4.2.4 Score per residue for model 4

- Molecule 1: Uncharacterized protein yqzG



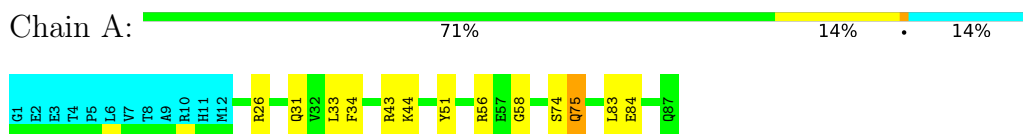
4.2.5 Score per residue for model 5

- Molecule 1: Uncharacterized protein yqzG



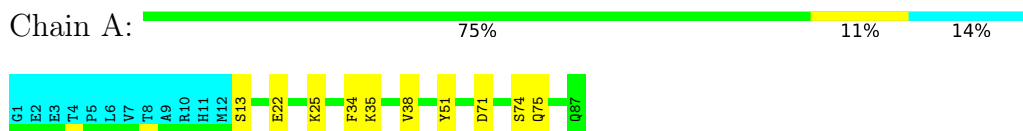
4.2.6 Score per residue for model 6

- Molecule 1: Uncharacterized protein yqzG



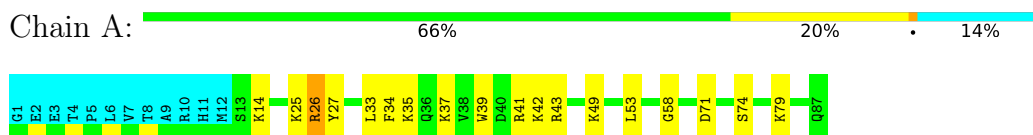
4.2.7 Score per residue for model 7

- Molecule 1: Uncharacterized protein yqzG




4.2.8 Score per residue for model 8

- Molecule 1: Uncharacterized protein yqzG



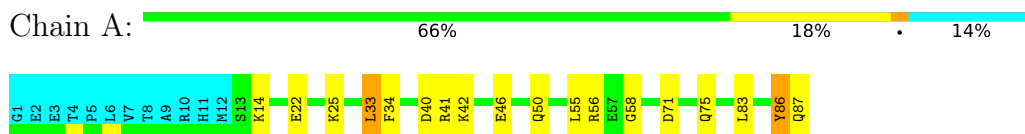
4.2.9 Score per residue for model 9

- Molecule 1: Uncharacterized protein yqzG



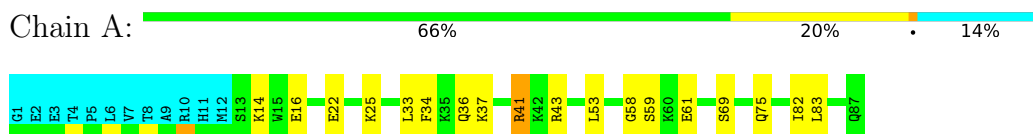
4.2.10 Score per residue for model 10

- Molecule 1: Uncharacterized protein yqzG



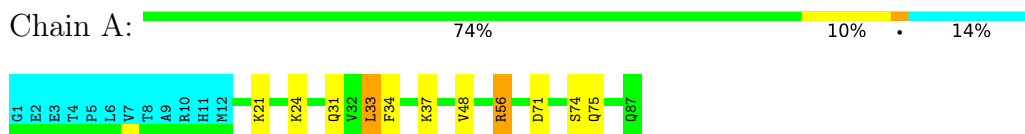
4.2.11 Score per residue for model 11

- Molecule 1: Uncharacterized protein yqzG



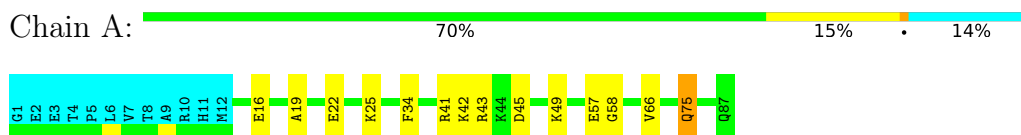
4.2.12 Score per residue for model 12

- Molecule 1: Uncharacterized protein yqzG



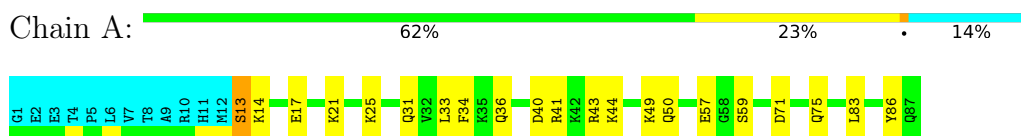
4.2.13 Score per residue for model 13

- Molecule 1: Uncharacterized protein yqzG



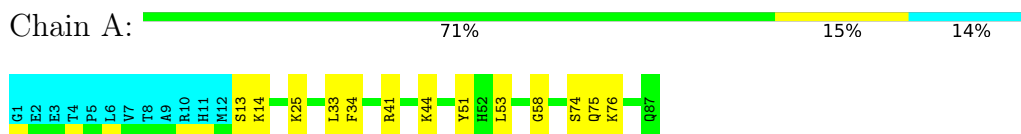
4.2.14 Score per residue for model 14

- Molecule 1: Uncharacterized protein yqzG



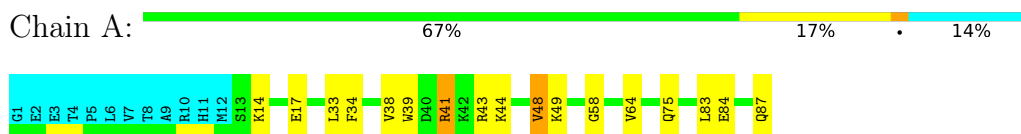
4.2.15 Score per residue for model 15

- Molecule 1: Uncharacterized protein yqzG



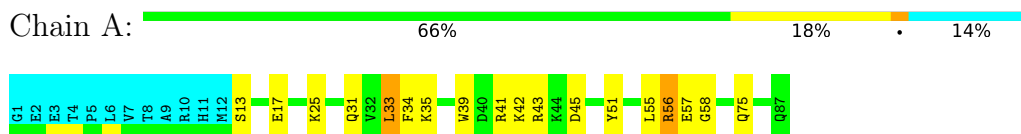
4.2.16 Score per residue for model 16

- Molecule 1: Uncharacterized protein yqzG



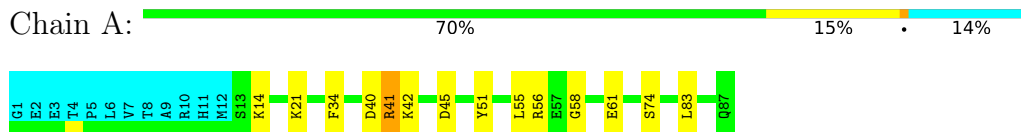
4.2.17 Score per residue for model 17

- Molecule 1: Uncharacterized protein yqzG



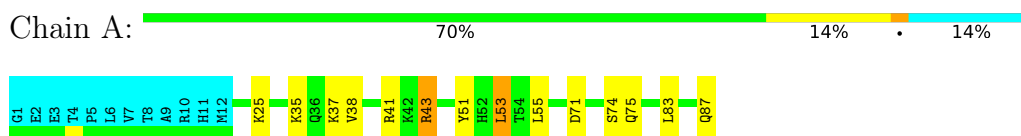
4.2.18 Score per residue for model 18

- Molecule 1: Uncharacterized protein yqzG



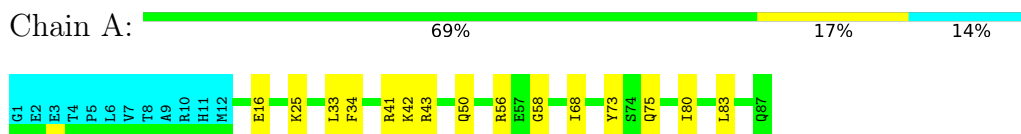
4.2.19 Score per residue for model 19

- Molecule 1: Uncharacterized protein yqzG



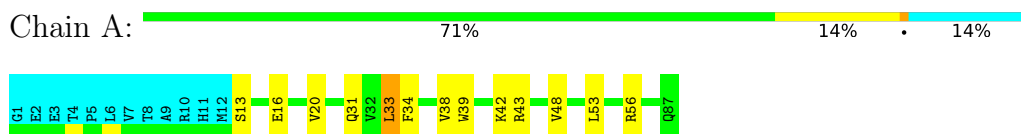
4.2.20 Score per residue for model 20

- Molecule 1: Uncharacterized protein yqzG




4.2.21 Score per residue for model 21

- Molecule 1: Uncharacterized protein yqzG



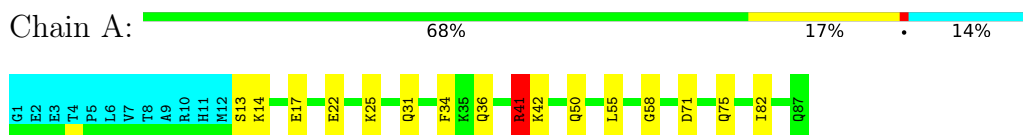
4.2.22 Score per residue for model 22

- Molecule 1: Uncharacterized protein yqzG



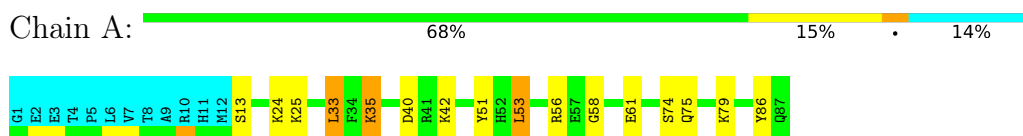
4.2.23 Score per residue for model 23

- Molecule 1: Uncharacterized protein yqzG



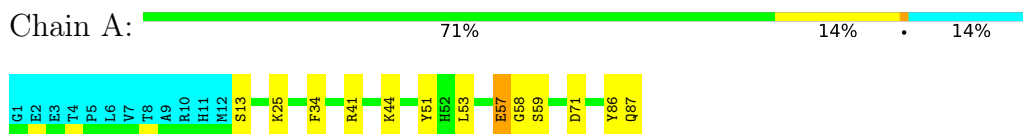
4.2.24 Score per residue for model 24

- Molecule 1: Uncharacterized protein yqzG



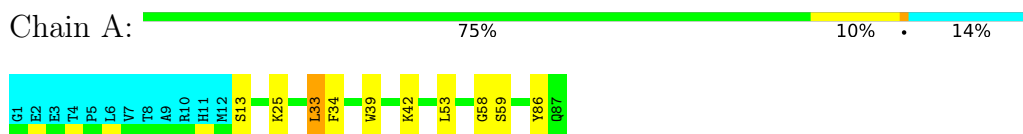
4.2.25 Score per residue for model 25

- Molecule 1: Uncharacterized protein yqzG



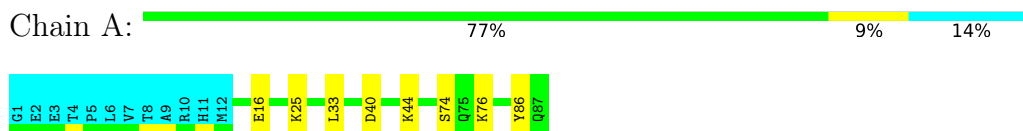
4.2.26 Score per residue for model 26

- Molecule 1: Uncharacterized protein yqzG



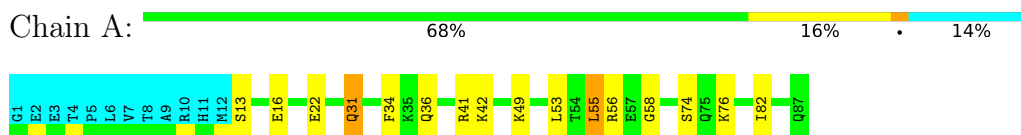
4.2.27 Score per residue for model 27

- Molecule 1: Uncharacterized protein yqzG



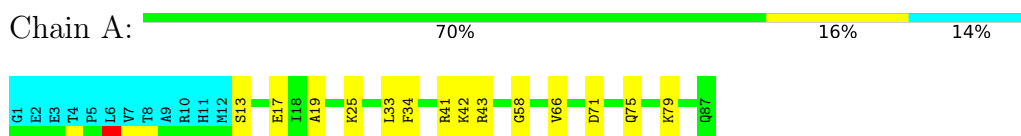
4.2.28 Score per residue for model 28

- Molecule 1: Uncharacterized protein yqzG



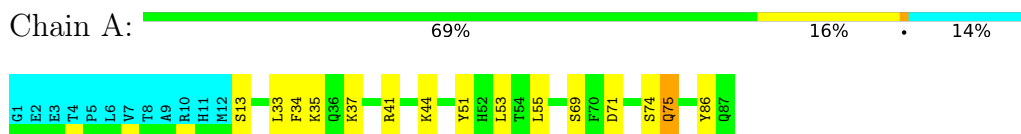
4.2.29 Score per residue for model 29

- Molecule 1: Uncharacterized protein yqzG



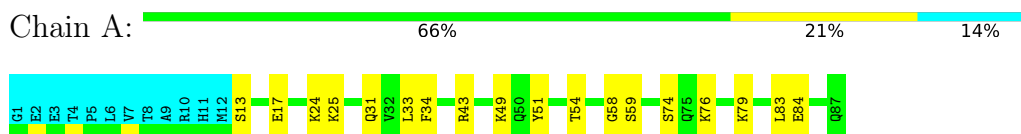
4.2.30 Score per residue for model 30

- Molecule 1: Uncharacterized protein yqzG



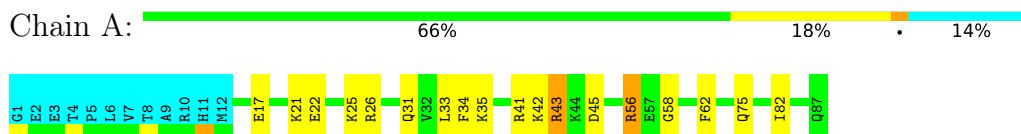
4.2.31 Score per residue for model 31

- Molecule 1: Uncharacterized protein yqzG



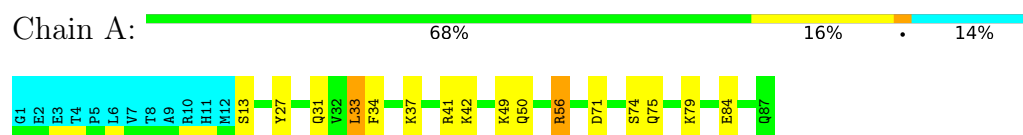
4.2.32 Score per residue for model 32

- Molecule 1: Uncharacterized protein yqzG



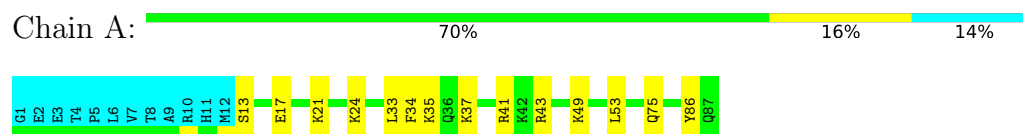
4.2.33 Score per residue for model 33

- Molecule 1: Uncharacterized protein yqzG



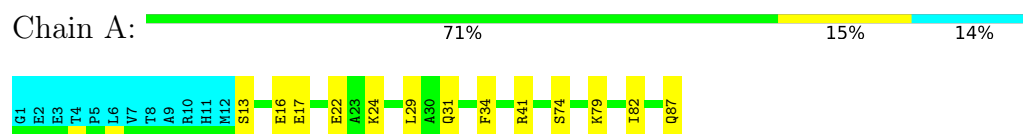
4.2.34 Score per residue for model 34

- Molecule 1: Uncharacterized protein yqzG



4.2.35 Score per residue for model 35

- Molecule 1: Uncharacterized protein yqzG



5 Refinement protocol and experimental data overview

The models were refined using the following method: *molecular dynamics*.

Of the 80 calculated structures, 35 were deposited, based on the following criterion: *target function*.

The following table shows the software used for structure solution, optimisation and refinement.

Software name	Classification	Version
CYANA	refinement	
OPALp	refinement	
UNIO	structure solution	

The following table shows chemical shift validation statistics as aggregates over all chemical shift files. Detailed validation can be found in section 7 of this report.

Chemical shift file(s)	working_cs.cif
Number of chemical shift lists	1
Total number of shifts	1034
Number of shifts mapped to atoms	1034
Number of unparsed shifts	0
Number of shifts with mapping errors	0
Number of shifts with mapping warnings	0
Assignment completeness (well-defined parts)	83%

6 Model quality i

6.1 Standard geometry i

The Z score for a bond length (or angle) is the number of standard deviations the observed value is removed from the expected value. A bond length (or angle) with $|Z| > 5$ is considered an outlier worth inspection. RMSZ is the (average) root-mean-square of all Z scores of the bond lengths (or angles).

Mol	Chain	Bond lengths		Bond angles	
		RMSZ	#Z>5	RMSZ	#Z>5
1	A	0.65±0.01	0±0/651 (0.0± 0.0%)	1.06±0.03	0±1/872 (0.0± 0.1%)
All	All	0.65	0/22785 (0.0%)	1.06	13/30520 (0.0%)

Chiral center outliers are detected by calculating the chiral volume of a chiral center and verifying if the center is modelled as a planar moiety or with the opposite hand. A planarity outlier is detected by checking planarity of atoms in a peptide group, atoms in a mainchain group or atoms of a sidechain that are expected to be planar.

Mol	Chain	Chirality	Planarity
1	A	0.0±0.0	1.6±1.1
All	All	0	56

There are no bond-length outliers.

All unique angle outliers are listed below. They are sorted according to the Z-score of the worst occurrence in the ensemble.

Mol	Chain	Res	Type	Atoms	Z	Observed(°)	Ideal(°)	Models	
								Worst	Total
1	A	43	ARG	NE-CZ-NH2	-7.29	116.65	120.30	29	5
1	A	41	ARG	NE-CZ-NH2	-6.74	116.93	120.30	23	1
1	A	62	PHE	CB-CG-CD1	-6.34	116.36	120.80	32	1
1	A	56	ARG	NE-CZ-NH2	-6.26	117.17	120.30	2	1
1	A	33	LEU	CB-CG-CD1	5.80	120.87	111.00	26	1
1	A	43	ARG	CD-NE-CZ	5.77	131.67	123.60	20	1
1	A	26	ARG	NE-CZ-NH2	-5.49	117.56	120.30	6	1
1	A	62	PHE	CB-CG-CD2	5.27	124.49	120.80	32	1
1	A	51	TYR	CB-CG-CD1	-5.18	117.89	121.00	1	1

There are no chirality outliers.

All unique planar outliers are listed below. They are sorted by the frequency of occurrence in the ensemble.

Mol	Chain	Res	Type	Group	Models (Total)
1	A	51	TYR	Sidechain	14
1	A	56	ARG	Sidechain	10
1	A	43	ARG	Sidechain,Peptide	7
1	A	75	GLN	Peptide	7
1	A	86	TYR	Sidechain	7
1	A	41	ARG	Sidechain	6
1	A	27	TYR	Sidechain	2
1	A	84	GLU	Peptide	1
1	A	33	LEU	Peptide	1
1	A	57	GLU	Peptide	1

6.2 Too-close contacts [\(i\)](#)

In the following table, the Non-H and H(model) columns list the number of non-hydrogen atoms and hydrogen atoms in each chain respectively. The H(added) column lists the number of hydrogen atoms added and optimized by MolProbity. The Clashes column lists the number of clashes averaged over the ensemble.

Mol	Chain	Non-H	H(model)	H(added)	Clashes
1	A	637	654	654	1±1
All	All	22295	22890	22890	36

The all-atom clashscore is defined as the number of clashes found per 1000 atoms (including hydrogen atoms). The all-atom clashscore for this structure is 1.

All unique clashes are listed below, sorted by their clash magnitude.

Atom-1	Atom-2	Clash(Å)	Distance(Å)	Models	
				Worst	Total
1:A:33:LEU:HD13	1:A:56:ARG:HH21	0.82	1.33	33	1
1:A:33:LEU:HD11	1:A:56:ARG:CB	0.54	2.31	5	4
1:A:22:GLU:HB3	1:A:82:ILE:HD11	0.53	1.79	32	8
1:A:33:LEU:HD21	1:A:56:ARG:CB	0.50	2.36	12	3
1:A:33:LEU:HD11	1:A:56:ARG:HB2	0.50	1.84	5	2
1:A:83:LEU:HD13	1:A:84:GLU:N	0.49	2.22	16	3
1:A:39:TRP:CZ2	1:A:48:VAL:HB	0.49	2.43	21	1
1:A:64:VAL:HG12	1:A:84:GLU:HA	0.46	1.86	16	1
1:A:67:THR:HG22	1:A:81:ALA:HB3	0.46	1.87	22	1
1:A:26:ARG:HD2	1:A:27:TYR:CE1	0.46	2.45	8	1
1:A:83:LEU:HD13	1:A:84:GLU:H	0.45	1.71	16	1
1:A:16:GLU:O	1:A:20:VAL:HG23	0.45	2.11	21	1
1:A:19:ALA:HA	1:A:66:VAL:HG11	0.43	1.90	29	3
1:A:68:ILE:HA	1:A:80:ILE:HD13	0.43	1.90	20	1

Continued on next page...

Continued from previous page...

Atom-1	Atom-2	Clash(Å)	Distance(Å)	Models	
				Worst	Total
1:A:33:LEU:N	1:A:33:LEU:HD13	0.42	2.29	4	1
1:A:35:LYS:HA	1:A:53:LEU:HD12	0.42	1.91	19	1
1:A:33:LEU:HD21	1:A:56:ARG:HB2	0.41	1.91	12	1
1:A:35:LYS:HA	1:A:53:LEU:CD1	0.41	2.44	24	1
1:A:31:GLN:C	1:A:55:LEU:HD23	0.41	2.36	28	1

6.3 Torsion angles [i](#)

6.3.1 Protein backbone [i](#)

In the following table, the Percentiles column shows the percent Ramachandran outliers of the chain as a percentile score with respect to all PDB entries followed by that with respect to all NMR entries. The Analysed column shows the number of residues for which the backbone conformation was analysed and the total number of residues.

Mol	Chain	Analysed	Favoured	Allowed	Outliers	Percentiles	
1	A	74/87 (85%)	65±2 (88±3%)	7±2 (10±3%)	1±1 (2±1%)	14	59
All	All	2590/3045 (85%)	2289 (88%)	262 (10%)	39 (2%)	14	59

All 10 unique Ramachandran outliers are listed below. They are sorted by the frequency of occurrence in the ensemble.

Mol	Chain	Res	Type	Models (Total)
1	A	58	GLY	21
1	A	38	VAL	6
1	A	35	LYS	3
1	A	74	SER	2
1	A	13	SER	2
1	A	40	ASP	1
1	A	48	VAL	1
1	A	39	TRP	1
1	A	45	ASP	1
1	A	44	LYS	1

6.3.2 Protein sidechains [i](#)

In the following table, the Percentiles column shows the percent sidechain outliers of the chain as a percentile score with respect to all PDB entries followed by that with respect to all NMR entries. The Analysed column shows the number of residues for which the sidechain conformation was analysed and the total number of residues.

Mol	Chain	Analysed	Rotameric	Outliers	Percentiles	
1	A	68/78 (87%)	57±3 (83±5%)	11±3 (17±5%)	5	41
All	All	2380/2730 (87%)	1984 (83%)	396 (17%)	5	41

All 45 unique residues with a non-rotameric sidechain are listed below. They are sorted by the frequency of occurrence in the ensemble.

Mol	Chain	Res	Type	Models (Total)
1	A	34	PHE	32
1	A	33	LEU	26
1	A	25	LYS	23
1	A	41	ARG	22
1	A	75	GLN	21
1	A	13	SER	19
1	A	42	LYS	18
1	A	74	SER	16
1	A	53	LEU	14
1	A	71	ASP	14
1	A	31	GLN	13
1	A	17	GLU	12
1	A	16	GLU	10
1	A	49	LYS	9
1	A	83	LEU	9
1	A	14	LYS	9
1	A	44	LYS	8
1	A	50	GLN	8
1	A	37	LYS	8
1	A	55	LEU	8
1	A	40	ASP	7
1	A	87	GLN	7
1	A	59	SER	6
1	A	43	ARG	6
1	A	79	LYS	6
1	A	39	TRP	5
1	A	48	VAL	5
1	A	35	LYS	5
1	A	76	LYS	5
1	A	21	LYS	5
1	A	24	LYS	5
1	A	22	GLU	4
1	A	61	GLU	4
1	A	36	GLN	4
1	A	45	ASP	4
1	A	57	GLU	4

Continued on next page...

Continued from previous page...

Mol	Chain	Res	Type	Models (Total)
1	A	54	THR	2
1	A	26	ARG	2
1	A	86	TYR	2
1	A	69	SER	2
1	A	56	ARG	2
1	A	84	GLU	2
1	A	46	GLU	1
1	A	73	TYR	1
1	A	29	LEU	1

6.3.3 RNA [i](#)

There are no RNA molecules in this entry.

6.4 Non-standard residues in protein, DNA, RNA chains [i](#)

There are no non-standard protein/DNA/RNA residues in this entry.

6.5 Carbohydrates [i](#)

There are no monosaccharides in this entry.

6.6 Ligand geometry [i](#)

There are no ligands in this entry.

6.7 Other polymers [i](#)

There are no such molecules in this entry.

6.8 Polymer linkage issues [i](#)

There are no chain breaks in this entry.

7 Chemical shift validation i

The completeness of assignment taking into account all chemical shift lists is 83% for the well-defined parts and 81% for the entire structure.

7.1 Chemical shift list 1

File name: working_cs.cif

Chemical shift list name: *assigned_chem_shift_list_1*

7.1.1 Bookkeeping i

The following table shows the results of parsing the chemical shift list and reports the number of nuclei with statistically unusual chemical shifts.

Total number of shifts	1034
Number of shifts mapped to atoms	1034
Number of unparsed shifts	0
Number of shifts with mapping errors	0
Number of shifts with mapping warnings	0
Number of shift outliers (ShiftChecker)	5

The following errors were found when reading this chemical shift list.

- Chemical shift has been reported more than once. All 3 occurrences are reported below.

List ID	Chain	Res	Type	Atom	Shift Data		
					Value	Uncertainty	Ambiguity
1	A	53	LEU	HD11	0.775	0.000	.
1	A	53	LEU	HD12	0.775	0.000	.
1	A	53	LEU	HD13	0.775	0.000	.

7.1.2 Chemical shift referencing i

The following table shows the suggested chemical shift referencing corrections.

Nucleus	# values	Correction \pm precision, ppm	Suggested action
$^{13}\text{C}_\alpha$	86	2.29 ± 0.17	Should be applied
$^{13}\text{C}_\beta$	82	2.38 ± 0.19	Should be applied
$^{13}\text{C}'$	0	—	None (insufficient data)
^{15}N	82	-0.33 ± 0.28	None needed (< 0.5 ppm)

7.1.3 Completeness of resonance assignments [i](#)

The following table shows the completeness of the chemical shift assignments for the well-defined regions of the structure. The overall completeness is 83%, i.e. 925 atoms were assigned a chemical shift out of a possible 1115. 0 out of 12 assigned methyl groups (LEU and VAL) were assigned stereospecifically.

	Total	¹H	¹³C	¹⁵N
Backbone	297/373 (80%)	149/150 (99%)	75/150 (50%)	73/73 (100%)
Sidechain	530/635 (83%)	356/407 (87%)	169/198 (85%)	5/30 (17%)
Aromatic	98/107 (92%)	49/52 (94%)	46/52 (88%)	3/3 (100%)
Overall	925/1115 (83%)	554/609 (91%)	290/400 (72%)	81/106 (76%)

The following table shows the completeness of the chemical shift assignments for the full structure. The overall completeness is 81%, i.e. 1031 atoms were assigned a chemical shift out of a possible 1274. 0 out of 14 assigned methyl groups (LEU and VAL) were assigned stereospecifically.

	Total	¹H	¹³C	¹⁵N
Backbone	335/432 (78%)	167/174 (96%)	86/174 (49%)	82/84 (98%)
Sidechain	594/728 (82%)	399/468 (85%)	190/227 (84%)	5/33 (15%)
Aromatic	102/114 (89%)	51/56 (91%)	48/54 (89%)	3/4 (75%)
Overall	1031/1274 (81%)	617/698 (88%)	324/455 (71%)	90/121 (74%)

7.1.4 Statistically unusual chemical shifts [i](#)

The following table lists the statistically unusual chemical shifts. These are statistical measures, and large deviations from the mean do not necessarily imply incorrect assignments. Molecules containing paramagnetic centres or hemes are expected to give rise to anomalous chemical shifts.

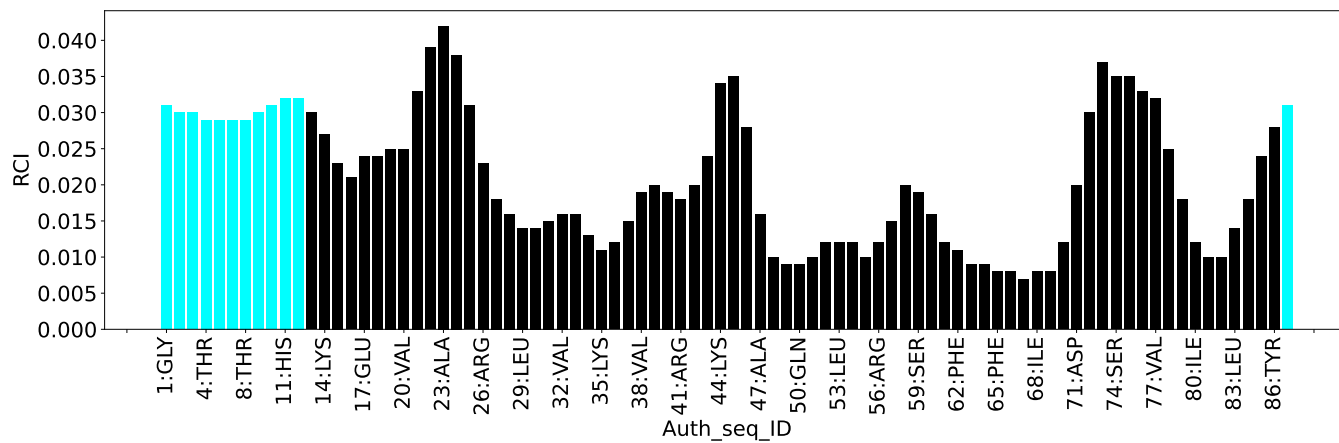
List Id	Chain	Res	Type	Atom	Shift, ppm	Expected range, ppm	Z-score
1	A	35	LYS	CD	39.56	23.50 – 34.42	9.7
1	A	35	LYS	HD2	2.91	0.58 – 2.64	6.3
1	A	35	LYS	HD3	2.91	0.54 – 2.65	6.2
1	A	3	GLU	HG2	0.99	1.24 – 3.30	-6.2
1	A	3	GLU	HG3	0.99	1.20 – 3.30	-6.0

7.1.5 Random Coil Index (RCI) plots [i](#)

The image below reports *random coil index* values for the protein chains in the structure. The height of each bar gives a probability of a given residue to be disordered, as predicted from the available chemical shifts and the amino acid sequence. A value above 0.2 is an indication of significant predicted disorder. The colour of the bar shows whether the residue is in the well-defined core (black) or in the ill-defined residue ranges (cyan), as described in section 2 on ensemble composition. If well-defined core and ill-defined regions are not identified then it is shown as gray

bars.

Random coil index (RCI) for chain A:



8 NMR restraints analysis

8.1 Conformationally restricting restraints

The following table provides the summary of experimentally observed NMR restraints in different categories. Restraints are classified into different categories based on the sequence separation of the atoms involved.

Description	Value
Total distance restraints	1489
Intra-residue ($ i-j =0$)	367
Sequential ($ i-j =1$)	421
Medium range ($ i-j >1$ and $ i-j <5$)	227
Long range ($ i-j \geq 5$)	474
Inter-chain	0
Hydrogen bond restraints	0
Disulfide bond restraints	0
Total dihedral-angle restraints	0
Number of unmapped restraints	0
Number of restraints per residue	17.1
Number of long range restraints per residue ¹	5.4

¹Long range hydrogen bonds and disulfide bonds are counted as long range restraints while calculating the number of long range restraints per residue

8.2 Residual restraint violations

This section provides the overview of the restraint violations analysis. The violations are binned as small, medium and large violations based on its absolute value. Average number of violations per model is calculated by dividing the total number of violations in each bin by the size of the ensemble.

8.2.1 Average number of distance violations per model

Distance violations less than 0.1 Å are not included in the calculation.

Bins (Å)	Average number of violations per model	Max (Å)
0.1-0.2 (Small)	19.1	0.2
0.2-0.5 (Medium)	31.2	0.5
>0.5 (Large)	71.3	3.66

8.2.2 Average number of dihedral-angle violations per model

Dihedral-angle violations less than 1° are not included in the calculation. There are no dihedral-angle violations

9 Distance violation analysis i

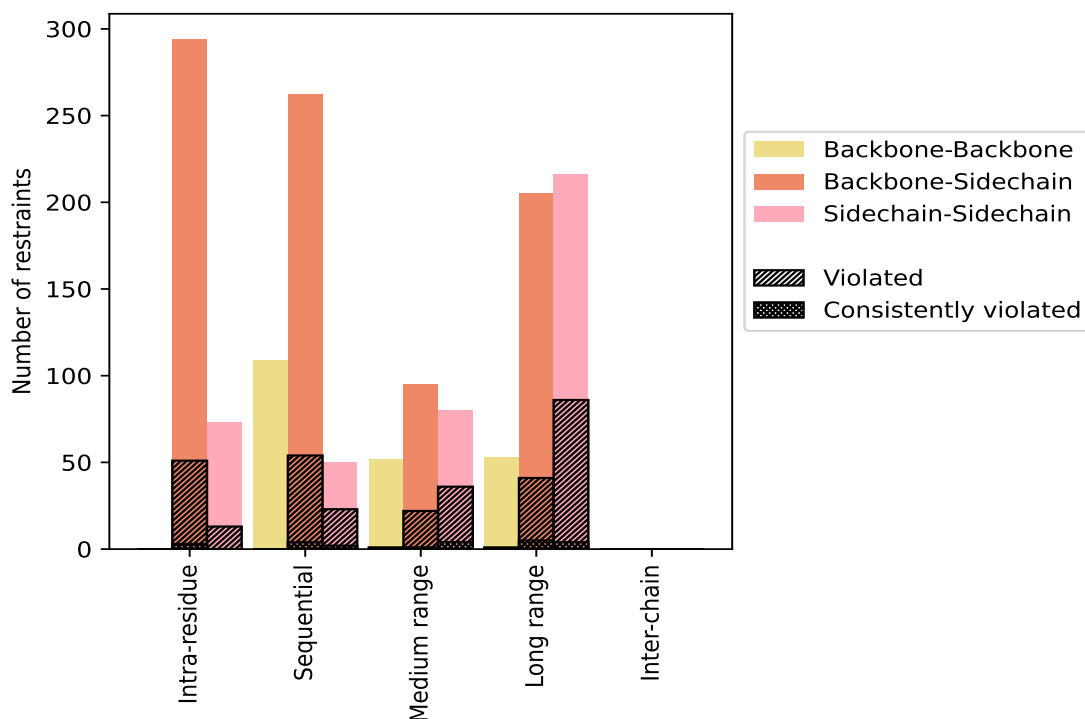
9.1 Summary of distance violations i

The following table shows the summary of distance violations in different restraint categories based on the sequence separation of the atoms involved. Each category is further sub-divided into three sub-categories based on the atoms involved. Violations less than 0.1 Å are not included in the statistics.

Restrains type	Count	% ¹	Violated ³			Consistently Violated ⁴		
			Count	% ²	% ¹	Count	% ²	% ¹
Intra-residue ($i-j =0$)	367	24.6	64	17.4	4.3	3	0.8	0.2
Backbone-Backbone	0	0.0	0	0.0	0.0	0	0.0	0.0
Backbone-Sidechain	294	19.7	51	17.3	3.4	3	1.0	0.2
Sidechain-Sidechain	73	4.9	13	17.8	0.9	0	0.0	0.0
Sequential ($i-j =1$)	421	28.3	77	18.3	5.2	6	1.4	0.4
Backbone-Backbone	109	7.3	0	0.0	0.0	0	0.0	0.0
Backbone-Sidechain	262	17.6	54	20.6	3.6	4	1.5	0.3
Sidechain-Sidechain	50	3.4	23	46.0	1.5	2	4.0	0.1
Medium range ($i-j >1$ & $i-j <5$)	227	15.2	59	26.0	4.0	5	2.2	0.3
Backbone-Backbone	52	3.5	1	1.9	0.1	0	0.0	0.0
Backbone-Sidechain	95	6.4	22	23.2	1.5	1	1.1	0.1
Sidechain-Sidechain	80	5.4	36	45.0	2.4	4	5.0	0.3
Long range ($i-j \geq 5$)	474	31.8	128	27.0	8.6	9	1.9	0.6
Backbone-Backbone	53	3.6	1	1.9	0.1	0	0.0	0.0
Backbone-Sidechain	205	13.8	41	20.0	2.8	5	2.4	0.3
Sidechain-Sidechain	216	14.5	86	39.8	5.8	4	1.9	0.3
Inter-chain	0	0.0	0	0.0	0.0	0	0.0	0.0
Backbone-Backbone	0	0.0	0	0.0	0.0	0	0.0	0.0
Backbone-Sidechain	0	0.0	0	0.0	0.0	0	0.0	0.0
Sidechain-Sidechain	0	0.0	0	0.0	0.0	0	0.0	0.0
Hydrogen bond	0	0.0	0	0.0	0.0	0	0.0	0.0
Disulfide bond	0	0.0	0	0.0	0.0	0	0.0	0.0
Total	1489	100.0	328	22.0	22.0	23	1.5	1.5
Backbone-Backbone	214	14.4	2	0.9	0.1	0	0.0	0.0
Backbone-Sidechain	856	57.5	168	19.6	11.3	13	1.5	0.9
Sidechain-Sidechain	419	28.1	158	37.7	10.6	10	2.4	0.7

¹ percentage calculated with respect to the total number of distance restraints, ² percentage calculated with respect to the number of restraints in a particular restraint category, ³ violated in at least one model, ⁴ violated in all the models

9.1.1 Bar chart : Distribution of distance restraints and violations [i](#)



Violated and consistently violated restraints are shown using different hatch patterns in their respective categories. The hydrogen bonds and disulfid bonds are counted in their appropriate category on the x-axis

9.2 Distance violation statistics for each model [i](#)

The following table provides the distance violation statistics for each model in the ensemble. Violations less than 0.1 Å are not included in the statistics.

Model ID	Number of violations					Total	Mean (Å)	Max (Å)	SD ⁶ (Å)	Median (Å)
	IR ¹	SQ ²	MR ³	LR ⁴	IC ⁵					
1	22	32	27	49	0	130	0.84	2.48	0.58	0.72
2	24	28	18	46	0	116	0.79	2.5	0.6	0.64
3	20	28	25	45	0	118	0.78	3.49	0.64	0.6
4	17	27	18	34	0	96	0.76	2.93	0.62	0.57
5	17	26	23	42	0	108	0.81	2.48	0.6	0.66
6	22	34	19	44	0	119	0.85	2.58	0.63	0.71
7	24	36	25	67	0	152	0.82	2.38	0.58	0.66
8	26	39	27	53	0	145	0.8	3.46	0.67	0.57
9	23	33	26	65	0	147	0.84	3.41	0.64	0.67
10	19	36	23	48	0	126	0.77	2.45	0.59	0.6
11	23	28	25	66	0	142	0.89	2.71	0.64	0.82

Continued on next page...

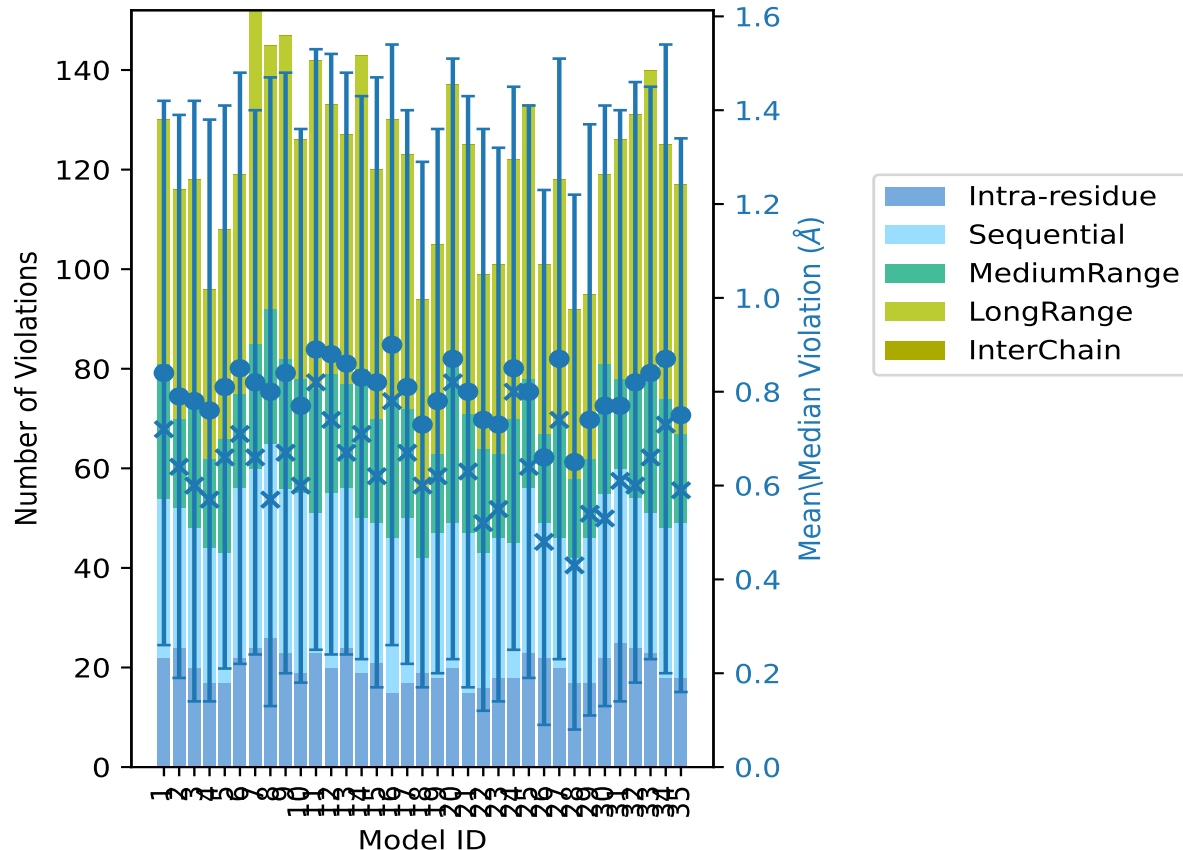
Continued from previous page...

Model ID	Number of violations						Mean (Å)	Max (Å)	SD ⁶ (Å)	Median (Å)
	IR ¹	SQ ²	MR ³	LR ⁴	IC ⁵	Total				
12	20	35	24	54	0	133	0.88	2.66	0.64	0.74
13	24	32	21	50	0	127	0.86	2.44	0.62	0.67
14	19	31	30	63	0	143	0.83	2.65	0.6	0.71
15	21	28	21	50	0	120	0.82	3.4	0.65	0.62
16	15	31	28	56	0	130	0.9	3.66	0.64	0.78
17	17	33	22	51	0	123	0.81	2.65	0.59	0.67
18	19	23	14	38	0	94	0.73	2.2	0.56	0.6
19	18	29	16	42	0	105	0.78	2.58	0.58	0.62
20	20	29	32	56	0	137	0.87	3.51	0.64	0.82
21	15	32	24	54	0	125	0.8	2.8	0.63	0.63
22	16	27	21	35	0	99	0.74	2.59	0.62	0.52
23	18	28	17	38	0	101	0.73	2.41	0.59	0.55
24	18	27	25	52	0	122	0.85	2.58	0.6	0.8
25	23	33	22	55	0	133	0.8	2.82	0.61	0.64
26	22	27	18	34	0	101	0.66	2.69	0.57	0.48
27	20	26	23	49	0	118	0.87	2.59	0.64	0.74
28	17	25	16	34	0	92	0.65	2.56	0.57	0.43
29	17	29	16	33	0	95	0.74	2.53	0.63	0.54
30	22	33	26	38	0	119	0.77	3.41	0.64	0.53
31	25	35	18	48	0	126	0.77	2.59	0.63	0.61
32	24	30	22	55	0	131	0.82	2.66	0.64	0.6
33	23	28	27	62	0	140	0.84	2.56	0.61	0.66
34	18	30	26	51	0	125	0.87	3.39	0.67	0.73
35	18	31	18	50	0	117	0.75	2.54	0.59	0.59

¹Intra-residue restraints, ²Sequential restraints, ³Medium range restraints, ⁴Long range restraints,

⁵Inter-chain restraints, ⁶Standard deviation

9.2.1 Bar graph : Distance Violation statistics for each model [i](#)



The mean(dot),median(x) and the standard deviation are shown in blue with respect to the y axis on the right

9.3 Distance violation statistics for the ensemble [i](#)

Violation analysis may find that some restraints are violated in few models and some are violated in most of models. The following table provides this information as number of violated restraints for a given fraction of the ensemble. In total, 1161(IR:303, SQ:344, MR:168, LR:346, IC:0) restraints are not violated in the ensemble.

Number of violated restraints						Fraction of the ensemble	
IR ¹	SQ ²	MR ³	LR ⁴	IC ⁵	Total	Count ⁶	%
13	11	11	13	0	48	1	2.9
8	8	5	11	0	32	2	5.7
4	4	0	10	0	18	3	8.6
2	5	4	7	0	18	4	11.4
3	0	1	3	0	7	5	14.3
1	2	1	0	0	4	6	17.1

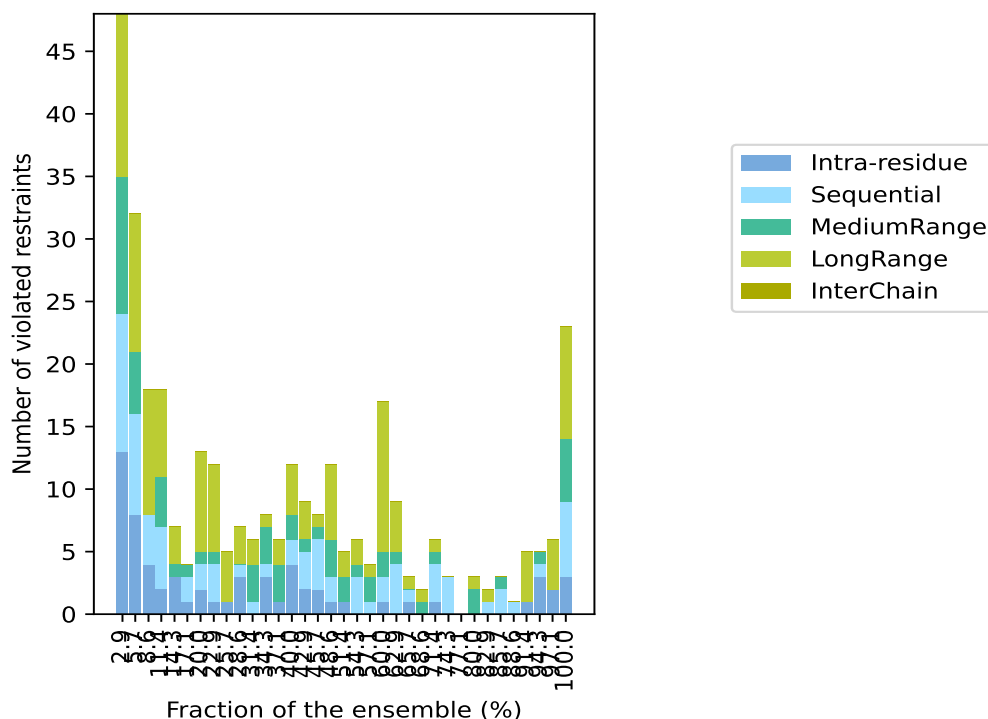
Continued on next page...

Continued from previous page...

Number of violated restraints						Fraction of the ensemble	
IR ¹	SQ ²	MR ³	LR ⁴	IC ⁵	Total	Count ⁶	%
2	2	1	8	0	13	7	20.0
1	3	1	7	0	12	8	22.9
1	0	0	4	0	5	9	25.7
3	1	0	3	0	7	10	28.6
0	1	3	2	0	6	11	31.4
3	1	3	1	0	8	12	34.3
1	0	3	2	0	6	13	37.1
4	2	2	4	0	12	14	40.0
2	3	1	3	0	9	15	42.9
2	4	1	1	0	8	16	45.7
1	2	3	6	0	12	17	48.6
1	0	2	2	0	5	18	51.4
0	3	1	2	0	6	19	54.3
0	1	2	1	0	4	20	57.1
1	2	2	12	0	17	21	60.0
0	4	1	4	0	9	22	62.9
1	1	0	1	0	3	23	65.7
0	0	1	1	0	2	24	68.6
1	3	1	1	0	6	25	71.4
0	3	0	0	0	3	26	74.3
0	0	0	0	0	0	27	77.1
0	0	2	1	0	3	28	80.0
0	1	0	1	0	2	29	82.9
0	2	1	0	0	3	30	85.7
0	1	0	0	0	1	31	88.6
1	0	0	4	0	5	32	91.4
3	1	1	0	0	5	33	94.3
2	0	0	4	0	6	34	97.1
3	6	5	9	0	23	35	100.0

¹Intra-residue restraints, ²Sequential restraints, ³Medium range restraints, ⁴Long range restraints,
⁵Inter-chain restraints, ⁶ Number of models with violations

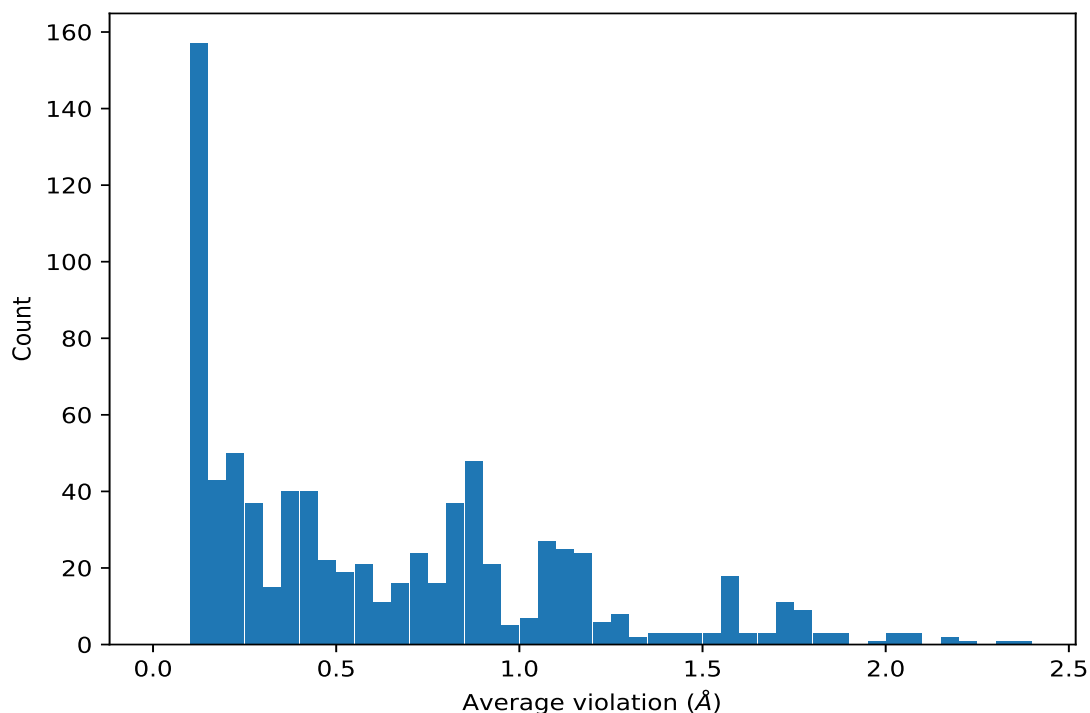
9.3.1 Bar graph : Distance violation statistics for the ensemble [i](#)



9.4 Most violated distance restraints in the ensemble [i](#)

9.4.1 Histogram : Distribution of mean distance violations [i](#)

The following histogram shows the distribution of the average value of the violation. The average is calculated for each restraint that is violated in more than one model over all the violated models in the ensemble



9.4.2 Table: Most violated distance restraints [i](#)

The following table provides the mean and the standard deviation of the violation for each restraint sorted by number of violated models and the mean value. The Key (restraint list ID, restraint ID) is the unique identifier for a given restraint. Rows with same key represent combinatorial or ambiguous restraints and are counted as a single restraint.

Key	Atom-1	Atom-2	Models ¹	Mean (Å)	SD ¹ (Å)	Median (Å)
(1,1409)	1:A:70:PHE:HE1	1:A:72:PRO:HA	35	2.35	0.23	2.36
(1,1401)	1:A:69:SER:HA	1:A:70:PHE:HE2	35	2.34	0.19	2.36
(1,434)	1:A:33:LEU:HB3	1:A:34:PHE:HB3	35	2.22	0.45	2.45
(1,1410)	1:A:70:PHE:HE1	1:A:72:PRO:HB2	35	2.17	0.27	2.18
(1,1410)	1:A:70:PHE:HE1	1:A:72:PRO:HB3	35	2.17	0.27	2.18
(1,1400)	1:A:49:LYS:H	1:A:70:PHE:HE2	35	1.96	0.34	2.0
(1,1402)	1:A:48:VAL:HA	1:A:70:PHE:HE2	35	1.74	0.2	1.72
(1,845)	1:A:49:LYS:HG2	1:A:70:PHE:HE2	35	1.74	0.74	1.99
(1,978)	1:A:64:VAL:HG21	1:A:85:GLU:H	35	1.55	0.19	1.57
(1,978)	1:A:64:VAL:HG22	1:A:85:GLU:H	35	1.55	0.19	1.57
(1,978)	1:A:64:VAL:HG23	1:A:85:GLU:H	35	1.55	0.19	1.57
(1,1405)	1:A:47:ALA:HA	1:A:70:PHE:HE2	35	1.34	0.19	1.32
(1,988)	1:A:64:VAL:HG21	1:A:84:GLU:HA	35	1.25	0.23	1.31
(1,988)	1:A:64:VAL:HG22	1:A:84:GLU:HA	35	1.25	0.23	1.31
(1,988)	1:A:64:VAL:HG23	1:A:84:GLU:HA	35	1.25	0.23	1.31
(1,1091)	1:A:24:LYS:HG2	1:A:25:LYS:HA	35	1.21	0.36	1.22

Continued on next page...

Continued from previous page...

Key	Atom-1	Atom-2	Models ¹	Mean (Å)	SD ¹ (Å)	Median (Å)
(1,712)	1:A:64:VAL:HG21	1:A:84:GLU:HB2	35	1.12	0.33	1.06
(1,712)	1:A:64:VAL:HG21	1:A:84:GLU:HB3	35	1.12	0.33	1.06
(1,712)	1:A:64:VAL:HG22	1:A:84:GLU:HB2	35	1.12	0.33	1.06
(1,712)	1:A:64:VAL:HG22	1:A:84:GLU:HB3	35	1.12	0.33	1.06
(1,712)	1:A:64:VAL:HG23	1:A:84:GLU:HB2	35	1.12	0.33	1.06
(1,712)	1:A:64:VAL:HG23	1:A:84:GLU:HB3	35	1.12	0.33	1.06
(1,1332)	1:A:62:PHE:HD1	1:A:64:VAL:HG21	35	1.1	0.23	1.12
(1,1332)	1:A:62:PHE:HD1	1:A:64:VAL:HG22	35	1.1	0.23	1.12
(1,1332)	1:A:62:PHE:HD1	1:A:64:VAL:HG23	35	1.1	0.23	1.12
(1,1332)	1:A:62:PHE:HD2	1:A:64:VAL:HG21	35	1.1	0.23	1.12
(1,1332)	1:A:62:PHE:HD2	1:A:64:VAL:HG22	35	1.1	0.23	1.12
(1,1332)	1:A:62:PHE:HD2	1:A:64:VAL:HG23	35	1.1	0.23	1.12
(1,1407)	1:A:27:TYR:HB2	1:A:62:PHE:HZ	35	1.06	0.33	1.05
(1,316)	1:A:26:ARG:H	1:A:27:TYR:HB3	35	0.91	0.13	0.92
(1,1059)	1:A:32:VAL:HG11	1:A:55:LEU:HD21	35	0.88	0.34	0.91
(1,1059)	1:A:32:VAL:HG11	1:A:55:LEU:HD22	35	0.88	0.34	0.91
(1,1059)	1:A:32:VAL:HG11	1:A:55:LEU:HD23	35	0.88	0.34	0.91
(1,1059)	1:A:32:VAL:HG12	1:A:55:LEU:HD21	35	0.88	0.34	0.91
(1,1059)	1:A:32:VAL:HG12	1:A:55:LEU:HD22	35	0.88	0.34	0.91
(1,1059)	1:A:32:VAL:HG12	1:A:55:LEU:HD23	35	0.88	0.34	0.91
(1,1059)	1:A:32:VAL:HG13	1:A:55:LEU:HD21	35	0.88	0.34	0.91
(1,1059)	1:A:32:VAL:HG13	1:A:55:LEU:HD22	35	0.88	0.34	0.91
(1,1059)	1:A:32:VAL:HG13	1:A:55:LEU:HD23	35	0.88	0.34	0.91
(1,986)	1:A:62:PHE:HE1	1:A:64:VAL:HG21	35	0.87	0.3	0.83
(1,986)	1:A:62:PHE:HE1	1:A:64:VAL:HG22	35	0.87	0.3	0.83
(1,986)	1:A:62:PHE:HE1	1:A:64:VAL:HG23	35	0.87	0.3	0.83
(1,986)	1:A:62:PHE:HE2	1:A:64:VAL:HG21	35	0.87	0.3	0.83
(1,986)	1:A:62:PHE:HE2	1:A:64:VAL:HG22	35	0.87	0.3	0.83
(1,986)	1:A:62:PHE:HE2	1:A:64:VAL:HG23	35	0.87	0.3	0.83
(1,325)	1:A:24:LYS:H	1:A:24:LYS:HB2	35	0.82	0.07	0.81
(1,1266)	1:A:14:LYS:HG2	1:A:18:ILE:HD11	35	0.73	0.3	0.73
(1,1266)	1:A:14:LYS:HG2	1:A:18:ILE:HD12	35	0.73	0.3	0.73
(1,1266)	1:A:14:LYS:HG2	1:A:18:ILE:HD13	35	0.73	0.3	0.73
(1,1396)	1:A:70:PHE:H	1:A:70:PHE:HE2	35	0.5	0.11	0.52
(1,167)	1:A:18:ILE:HG12	1:A:19:ALA:H	35	0.37	0.09	0.38
(1,1117)	1:A:24:LYS:HA	1:A:24:LYS:HG2	35	0.34	0.14	0.28
(1,516)	1:A:27:TYR:HB2	1:A:28:PRO:HD2	35	0.26	0.04	0.27
(1,689)	1:A:14:LYS:HB3	1:A:75:GLN:HG3	34	1.0	0.28	1.06
(1,339)	1:A:75:GLN:H	1:A:75:GLN:HG2	34	0.89	0.13	0.92
(1,1379)	1:A:65:PHE:HD1	1:A:83:LEU:HB2	34	0.89	0.09	0.92
(1,1379)	1:A:65:PHE:HD2	1:A:83:LEU:HB2	34	0.89	0.09	0.92
(1,477)	1:A:65:PHE:HB3	1:A:83:LEU:HB2	34	0.84	0.15	0.9

Continued on next page...

Continued from previous page...

Key	Atom-1	Atom-2	Models ¹	Mean (Å)	SD ¹ (Å)	Median (Å)
(1,1432)	1:A:15:TRP:HH2	1:A:75:GLN:HB2	34	0.69	0.22	0.68
(1,507)	1:A:78:ASN:HB3	1:A:78:ASN:HD22	34	0.24	0.04	0.26
(1,1443)	1:A:39:TRP:HB2	1:A:39:TRP:HZ3	33	0.78	0.16	0.81
(1,1156)	1:A:80:ILE:HG21	1:A:80:ILE:HG13	33	0.65	0.02	0.65
(1,1156)	1:A:80:ILE:HG22	1:A:80:ILE:HG13	33	0.65	0.02	0.65
(1,1156)	1:A:80:ILE:HG23	1:A:80:ILE:HG13	33	0.65	0.02	0.65
(1,605)	1:A:75:GLN:HG2	1:A:76:LYS:H	33	0.51	0.14	0.55
(1,996)	1:A:27:TYR:HB2	1:A:30:ALA:HB1	33	0.43	0.18	0.42
(1,996)	1:A:27:TYR:HB2	1:A:30:ALA:HB2	33	0.43	0.18	0.42
(1,996)	1:A:27:TYR:HB2	1:A:30:ALA:HB3	33	0.43	0.18	0.42
(1,514)	1:A:86:TYR:H	1:A:86:TYR:HB2	33	0.35	0.08	0.36
(1,838)	1:A:31:GLN:HB3	1:A:55:LEU:HD21	32	1.62	1.0	2.13
(1,838)	1:A:31:GLN:HB3	1:A:55:LEU:HD22	32	1.62	1.0	2.13
(1,838)	1:A:31:GLN:HB3	1:A:55:LEU:HD23	32	1.62	1.0	2.13
(1,1058)	1:A:32:VAL:HG11	1:A:55:LEU:HA	32	0.72	0.32	0.84
(1,1058)	1:A:32:VAL:HG12	1:A:55:LEU:HA	32	0.72	0.32	0.84
(1,1058)	1:A:32:VAL:HG13	1:A:55:LEU:HA	32	0.72	0.32	0.84
(1,233)	1:A:31:GLN:H	1:A:31:GLN:HB3	32	0.5	0.06	0.5
(1,1403)	1:A:49:LYS:HD2	1:A:70:PHE:HE2	32	0.45	0.19	0.48
(1,1403)	1:A:49:LYS:HD3	1:A:70:PHE:HE2	32	0.45	0.19	0.48
(1,537)	1:A:64:VAL:HG21	1:A:84:GLU:HG3	32	0.38	0.16	0.39
(1,537)	1:A:64:VAL:HG22	1:A:84:GLU:HG3	32	0.38	0.16	0.39
(1,537)	1:A:64:VAL:HG23	1:A:84:GLU:HG3	32	0.38	0.16	0.39
(1,400)	1:A:83:LEU:HB2	1:A:84:GLU:HA	31	0.33	0.08	0.33
(1,887)	1:A:74:SER:HB2	1:A:76:LYS:HG2	30	1.07	0.43	1.07
(1,429)	1:A:33:LEU:HB3	1:A:34:PHE:HA	30	0.9	0.36	1.06
(1,1457)	1:A:14:LYS:HG2	1:A:15:TRP:HE3	30	0.41	0.17	0.38
(1,310)	1:A:31:GLN:HB3	1:A:56:ARG:H	29	0.5	0.21	0.52
(1,947)	1:A:14:LYS:HG2	1:A:15:TRP:HA	29	0.23	0.03	0.24
(1,661)	1:A:43:ARG:HB3	1:A:46:GLU:HA	28	0.99	0.24	1.0
(1,131)	1:A:27:TYR:HB2	1:A:30:ALA:H	28	0.39	0.21	0.37
(1,509)	1:A:70:PHE:HA	1:A:78:ASN:HB3	28	0.38	0.15	0.37
(1,386)	1:A:31:GLN:HE22	1:A:32:VAL:H	26	1.25	0.48	1.42
(1,642)	1:A:41:ARG:HB2	1:A:42:LYS:HA	26	0.61	0.2	0.56
(1,946)	1:A:14:LYS:HG2	1:A:15:TRP:HZ3	26	0.59	0.21	0.6
(1,1014)	1:A:33:LEU:HD21	1:A:54:THR:HG21	25	1.09	0.59	1.2
(1,1014)	1:A:33:LEU:HD21	1:A:54:THR:HG22	25	1.09	0.59	1.2
(1,1014)	1:A:33:LEU:HD21	1:A:54:THR:HG23	25	1.09	0.59	1.2
(1,1014)	1:A:33:LEU:HD22	1:A:54:THR:HG21	25	1.09	0.59	1.2
(1,1014)	1:A:33:LEU:HD22	1:A:54:THR:HG22	25	1.09	0.59	1.2
(1,1014)	1:A:33:LEU:HD22	1:A:54:THR:HG23	25	1.09	0.59	1.2
(1,1014)	1:A:33:LEU:HD23	1:A:54:THR:HG21	25	1.09	0.59	1.2

Continued on next page...

Continued from previous page...

Key	Atom-1	Atom-2	Models ¹	Mean (Å)	SD ¹ (Å)	Median (Å)
(1,1014)	1:A:33:LEU:HD23	1:A:54:THR:HG22	25	1.09	0.59	1.2
(1,1014)	1:A:33:LEU:HD23	1:A:54:THR:HG23	25	1.09	0.59	1.2
(1,748)	1:A:76:LYS:HD2	1:A:77:VAL:HG21	25	0.82	0.56	1.05
(1,748)	1:A:76:LYS:HD2	1:A:77:VAL:HG22	25	0.82	0.56	1.05
(1,748)	1:A:76:LYS:HD2	1:A:77:VAL:HG23	25	0.82	0.56	1.05
(1,748)	1:A:76:LYS:HD3	1:A:77:VAL:HG21	25	0.82	0.56	1.05
(1,748)	1:A:76:LYS:HD3	1:A:77:VAL:HG22	25	0.82	0.56	1.05
(1,748)	1:A:76:LYS:HD3	1:A:77:VAL:HG23	25	0.82	0.56	1.05
(1,869)	1:A:23:ALA:H	1:A:25:LYS:HG2	25	0.74	0.55	0.54
(1,777)	1:A:80:ILE:H	1:A:80:ILE:HG12	25	0.22	0.07	0.22
(1,948)	1:A:14:LYS:HG2	1:A:15:TRP:H	25	0.18	0.02	0.19
(1,66)	1:A:83:LEU:HB2	1:A:84:GLU:H	25	0.17	0.02	0.17
(1,467)	1:A:35:LYS:HD2	1:A:53:LEU:HD11	24	0.84	0.68	0.82
(1,467)	1:A:35:LYS:HD2	1:A:53:LEU:HD12	24	0.84	0.68	0.82
(1,467)	1:A:35:LYS:HD2	1:A:53:LEU:HD13	24	0.84	0.68	0.82
(1,467)	1:A:35:LYS:HD3	1:A:53:LEU:HD11	24	0.84	0.68	0.82
(1,467)	1:A:35:LYS:HD3	1:A:53:LEU:HD12	24	0.84	0.68	0.82
(1,467)	1:A:35:LYS:HD3	1:A:53:LEU:HD13	24	0.84	0.68	0.82
(1,859)	1:A:53:LEU:HD21	1:A:55:LEU:HD11	24	0.82	0.43	0.98
(1,859)	1:A:53:LEU:HD21	1:A:55:LEU:HD12	24	0.82	0.43	0.98
(1,859)	1:A:53:LEU:HD21	1:A:55:LEU:HD13	24	0.82	0.43	0.98
(1,859)	1:A:53:LEU:HD22	1:A:55:LEU:HD11	24	0.82	0.43	0.98
(1,859)	1:A:53:LEU:HD22	1:A:55:LEU:HD12	24	0.82	0.43	0.98
(1,859)	1:A:53:LEU:HD22	1:A:55:LEU:HD13	24	0.82	0.43	0.98
(1,859)	1:A:53:LEU:HD23	1:A:55:LEU:HD11	24	0.82	0.43	0.98
(1,859)	1:A:53:LEU:HD23	1:A:55:LEU:HD12	24	0.82	0.43	0.98
(1,859)	1:A:53:LEU:HD23	1:A:55:LEU:HD13	24	0.82	0.43	0.98
(1,332)	1:A:20:VAL:H	1:A:21:LYS:HG2	23	1.37	0.14	1.38
(1,1103)	1:A:25:LYS:HA	1:A:25:LYS:HG2	23	0.44	0.06	0.45
(1,1420)	1:A:15:TRP:HD1	1:A:70:PHE:HE2	23	0.38	0.19	0.32
(1,969)	1:A:31:GLN:HG3	1:A:33:LEU:HD11	22	1.77	0.57	1.76
(1,969)	1:A:31:GLN:HG3	1:A:33:LEU:HD12	22	1.77	0.57	1.76
(1,969)	1:A:31:GLN:HG3	1:A:33:LEU:HD13	22	1.77	0.57	1.76
(1,695)	1:A:32:VAL:HB	1:A:33:LEU:HD11	22	1.73	0.13	1.72
(1,695)	1:A:32:VAL:HB	1:A:33:LEU:HD12	22	1.73	0.13	1.72
(1,695)	1:A:32:VAL:HB	1:A:33:LEU:HD13	22	1.73	0.13	1.72
(1,928)	1:A:65:PHE:HB3	1:A:83:LEU:HD21	22	1.58	0.19	1.6
(1,928)	1:A:65:PHE:HB3	1:A:83:LEU:HD22	22	1.58	0.19	1.6
(1,928)	1:A:65:PHE:HB3	1:A:83:LEU:HD23	22	1.58	0.19	1.6
(1,387)	1:A:31:GLN:HE22	1:A:57:GLU:HA	22	1.41	0.36	1.53
(1,648)	1:A:36:GLN:HB3	1:A:52:HIS:HB2	22	1.37	0.63	1.69
(1,1333)	1:A:55:LEU:HD11	1:A:62:PHE:HD1	22	1.1	0.23	1.16

Continued on next page...

Continued from previous page...

Key	Atom-1	Atom-2	Models ¹	Mean (Å)	SD ¹ (Å)	Median (Å)
(1,1333)	1:A:55:LEU:HD11	1:A:62:PHE:HD2	22	1.1	0.23	1.16
(1,1333)	1:A:55:LEU:HD12	1:A:62:PHE:HD1	22	1.1	0.23	1.16
(1,1333)	1:A:55:LEU:HD12	1:A:62:PHE:HD2	22	1.1	0.23	1.16
(1,1333)	1:A:55:LEU:HD13	1:A:62:PHE:HD1	22	1.1	0.23	1.16
(1,1333)	1:A:55:LEU:HD13	1:A:62:PHE:HD2	22	1.1	0.23	1.16
(1,922)	1:A:83:LEU:HD21	1:A:84:GLU:HA	22	0.68	0.41	0.7
(1,922)	1:A:83:LEU:HD22	1:A:84:GLU:HA	22	0.68	0.41	0.7
(1,922)	1:A:83:LEU:HD23	1:A:84:GLU:HA	22	0.68	0.41	0.7
(1,125)	1:A:13:SER:HB2	1:A:14:LYS:H	22	0.3	0.13	0.28
(1,785)	1:A:80:ILE:HG13	1:A:81:ALA:H	22	0.16	0.04	0.15
(1,821)	1:A:55:LEU:HD11	1:A:64:VAL:H	21	2.06	0.2	2.03
(1,821)	1:A:55:LEU:HD12	1:A:64:VAL:H	21	2.06	0.2	2.03
(1,821)	1:A:55:LEU:HD13	1:A:64:VAL:H	21	2.06	0.2	2.03
(1,831)	1:A:30:ALA:H	1:A:55:LEU:HD21	21	1.77	0.27	1.81
(1,831)	1:A:30:ALA:H	1:A:55:LEU:HD22	21	1.77	0.27	1.81
(1,831)	1:A:30:ALA:H	1:A:55:LEU:HD23	21	1.77	0.27	1.81
(1,549)	1:A:55:LEU:HD11	1:A:64:VAL:HB	21	1.73	0.13	1.72
(1,549)	1:A:55:LEU:HD12	1:A:64:VAL:HB	21	1.73	0.13	1.72
(1,549)	1:A:55:LEU:HD13	1:A:64:VAL:HB	21	1.73	0.13	1.72
(1,38)	1:A:53:LEU:H	1:A:55:LEU:HD11	21	1.47	0.3	1.47
(1,38)	1:A:53:LEU:H	1:A:55:LEU:HD12	21	1.47	0.3	1.47
(1,38)	1:A:53:LEU:H	1:A:55:LEU:HD13	21	1.47	0.3	1.47
(1,575)	1:A:62:PHE:HA	1:A:85:GLU:HG3	21	1.28	0.54	1.49
(1,827)	1:A:55:LEU:HD11	1:A:64:VAL:HG11	21	1.17	0.22	1.16
(1,827)	1:A:55:LEU:HD11	1:A:64:VAL:HG12	21	1.17	0.22	1.16
(1,827)	1:A:55:LEU:HD11	1:A:64:VAL:HG13	21	1.17	0.22	1.16
(1,827)	1:A:55:LEU:HD12	1:A:64:VAL:HG11	21	1.17	0.22	1.16
(1,827)	1:A:55:LEU:HD12	1:A:64:VAL:HG12	21	1.17	0.22	1.16
(1,827)	1:A:55:LEU:HD12	1:A:64:VAL:HG13	21	1.17	0.22	1.16
(1,827)	1:A:55:LEU:HD13	1:A:64:VAL:HG11	21	1.17	0.22	1.16
(1,827)	1:A:55:LEU:HD13	1:A:64:VAL:HG12	21	1.17	0.22	1.16
(1,827)	1:A:55:LEU:HD13	1:A:64:VAL:HG13	21	1.17	0.22	1.16
(1,819)	1:A:27:TYR:H	1:A:55:LEU:HD21	21	1.08	0.26	1.03
(1,819)	1:A:27:TYR:H	1:A:55:LEU:HD22	21	1.08	0.26	1.03
(1,819)	1:A:27:TYR:H	1:A:55:LEU:HD23	21	1.08	0.26	1.03
(1,839)	1:A:30:ALA:HB1	1:A:55:LEU:HD21	21	0.9	0.17	0.98
(1,839)	1:A:30:ALA:HB1	1:A:55:LEU:HD22	21	0.9	0.17	0.98
(1,839)	1:A:30:ALA:HB1	1:A:55:LEU:HD23	21	0.9	0.17	0.98
(1,839)	1:A:30:ALA:HB2	1:A:55:LEU:HD21	21	0.9	0.17	0.98
(1,839)	1:A:30:ALA:HB2	1:A:55:LEU:HD22	21	0.9	0.17	0.98
(1,839)	1:A:30:ALA:HB2	1:A:55:LEU:HD23	21	0.9	0.17	0.98
(1,839)	1:A:30:ALA:HB3	1:A:55:LEU:HD21	21	0.9	0.17	0.98

Continued on next page...

Continued from previous page...

Key	Atom-1	Atom-2	Models ¹	Mean (Å)	SD ¹ (Å)	Median (Å)
(1,839)	1:A:30:ALA:HB3	1:A:55:LEU:HD22	21	0.9	0.17	0.98
(1,839)	1:A:30:ALA:HB3	1:A:55:LEU:HD23	21	0.9	0.17	0.98
(1,835)	1:A:31:GLN:HA	1:A:55:LEU:HD21	21	0.9	0.2	0.9
(1,835)	1:A:31:GLN:HA	1:A:55:LEU:HD22	21	0.9	0.2	0.9
(1,835)	1:A:31:GLN:HA	1:A:55:LEU:HD23	21	0.9	0.2	0.9
(1,829)	1:A:31:GLN:H	1:A:55:LEU:HD21	21	0.88	0.15	0.87
(1,829)	1:A:31:GLN:H	1:A:55:LEU:HD22	21	0.88	0.15	0.87
(1,829)	1:A:31:GLN:H	1:A:55:LEU:HD23	21	0.88	0.15	0.87
(1,824)	1:A:54:THR:HA	1:A:55:LEU:HD11	21	0.86	0.16	0.83
(1,824)	1:A:54:THR:HA	1:A:55:LEU:HD12	21	0.86	0.16	0.83
(1,824)	1:A:54:THR:HA	1:A:55:LEU:HD13	21	0.86	0.16	0.83
(1,820)	1:A:55:LEU:H	1:A:55:LEU:HD11	21	0.77	0.12	0.8
(1,820)	1:A:55:LEU:H	1:A:55:LEU:HD12	21	0.77	0.12	0.8
(1,820)	1:A:55:LEU:H	1:A:55:LEU:HD13	21	0.77	0.12	0.8
(1,413)	1:A:53:LEU:HB3	1:A:55:LEU:HD11	21	0.65	0.27	0.63
(1,413)	1:A:53:LEU:HB3	1:A:55:LEU:HD12	21	0.65	0.27	0.63
(1,413)	1:A:53:LEU:HB3	1:A:55:LEU:HD13	21	0.65	0.27	0.63
(1,435)	1:A:33:LEU:HB3	1:A:34:PHE:HD1	21	0.42	0.1	0.45
(1,435)	1:A:33:LEU:HB3	1:A:34:PHE:HD2	21	0.42	0.1	0.45
(1,979)	1:A:55:LEU:HD11	1:A:64:VAL:HG21	21	0.41	0.1	0.44
(1,979)	1:A:55:LEU:HD11	1:A:64:VAL:HG22	21	0.41	0.1	0.44
(1,979)	1:A:55:LEU:HD11	1:A:64:VAL:HG23	21	0.41	0.1	0.44
(1,979)	1:A:55:LEU:HD12	1:A:64:VAL:HG21	21	0.41	0.1	0.44
(1,979)	1:A:55:LEU:HD12	1:A:64:VAL:HG22	21	0.41	0.1	0.44
(1,979)	1:A:55:LEU:HD12	1:A:64:VAL:HG23	21	0.41	0.1	0.44
(1,979)	1:A:55:LEU:HD13	1:A:64:VAL:HG21	21	0.41	0.1	0.44
(1,979)	1:A:55:LEU:HD13	1:A:64:VAL:HG22	21	0.41	0.1	0.44
(1,979)	1:A:55:LEU:HD13	1:A:64:VAL:HG23	21	0.41	0.1	0.44
(1,1392)	1:A:55:LEU:HD11	1:A:62:PHE:HE1	21	0.38	0.07	0.38
(1,1392)	1:A:55:LEU:HD11	1:A:62:PHE:HE2	21	0.38	0.07	0.38
(1,1392)	1:A:55:LEU:HD12	1:A:62:PHE:HE1	21	0.38	0.07	0.38
(1,1392)	1:A:55:LEU:HD12	1:A:62:PHE:HE2	21	0.38	0.07	0.38
(1,1392)	1:A:55:LEU:HD13	1:A:62:PHE:HE1	21	0.38	0.07	0.38
(1,1392)	1:A:55:LEU:HD13	1:A:62:PHE:HE2	21	0.38	0.07	0.38
(1,923)	1:A:65:PHE:HB2	1:A:83:LEU:HD21	21	0.33	0.06	0.33
(1,923)	1:A:65:PHE:HB2	1:A:83:LEU:HD22	21	0.33	0.06	0.33
(1,923)	1:A:65:PHE:HB2	1:A:83:LEU:HD23	21	0.33	0.06	0.33
(1,389)	1:A:31:GLN:HE22	1:A:33:LEU:HD11	20	2.02	1.35	2.04
(1,389)	1:A:31:GLN:HE22	1:A:33:LEU:HD12	20	2.02	1.35	2.04
(1,389)	1:A:31:GLN:HE22	1:A:33:LEU:HD13	20	2.02	1.35	2.04
(1,826)	1:A:23:ALA:HB1	1:A:55:LEU:HD11	20	0.54	0.15	0.63
(1,826)	1:A:23:ALA:HB1	1:A:55:LEU:HD12	20	0.54	0.15	0.63

Continued on next page...

Continued from previous page...

Key	Atom-1	Atom-2	Models ¹	Mean (Å)	SD ¹ (Å)	Median (Å)
(1,826)	1:A:23:ALA:HB1	1:A:55:LEU:HD13	20	0.54	0.15	0.63
(1,826)	1:A:23:ALA:HB2	1:A:55:LEU:HD11	20	0.54	0.15	0.63
(1,826)	1:A:23:ALA:HB2	1:A:55:LEU:HD12	20	0.54	0.15	0.63
(1,826)	1:A:23:ALA:HB2	1:A:55:LEU:HD13	20	0.54	0.15	0.63
(1,826)	1:A:23:ALA:HB3	1:A:55:LEU:HD11	20	0.54	0.15	0.63
(1,826)	1:A:23:ALA:HB3	1:A:55:LEU:HD12	20	0.54	0.15	0.63
(1,826)	1:A:23:ALA:HB3	1:A:55:LEU:HD13	20	0.54	0.15	0.63
(1,411)	1:A:53:LEU:HB2	1:A:55:LEU:HD11	20	0.47	0.24	0.5
(1,411)	1:A:53:LEU:HB2	1:A:55:LEU:HD12	20	0.47	0.24	0.5
(1,411)	1:A:53:LEU:HB2	1:A:55:LEU:HD13	20	0.47	0.24	0.5
(1,436)	1:A:33:LEU:HB3	1:A:34:PHE:H	20	0.32	0.06	0.34
(1,1026)	1:A:77:VAL:HG11	1:A:80:ILE:HG12	19	1.07	0.39	1.16
(1,1026)	1:A:77:VAL:HG12	1:A:80:ILE:HG12	19	1.07	0.39	1.16
(1,1026)	1:A:77:VAL:HG13	1:A:80:ILE:HG12	19	1.07	0.39	1.16
(1,791)	1:A:5:PRO:HG2	1:A:6:LEU:HD11	19	0.88	0.59	0.73
(1,791)	1:A:5:PRO:HG2	1:A:6:LEU:HD12	19	0.88	0.59	0.73
(1,791)	1:A:5:PRO:HG2	1:A:6:LEU:HD13	19	0.88	0.59	0.73
(1,791)	1:A:5:PRO:HG3	1:A:6:LEU:HD11	19	0.88	0.59	0.73
(1,791)	1:A:5:PRO:HG3	1:A:6:LEU:HD12	19	0.88	0.59	0.73
(1,791)	1:A:5:PRO:HG3	1:A:6:LEU:HD13	19	0.88	0.59	0.73
(1,643)	1:A:41:ARG:HB2	1:A:48:VAL:H	19	0.59	0.36	0.58
(1,563)	1:A:61:GLU:HG3	1:A:62:PHE:H	19	0.55	0.11	0.6
(1,927)	1:A:65:PHE:H	1:A:83:LEU:HD21	19	0.39	0.16	0.39
(1,927)	1:A:65:PHE:H	1:A:83:LEU:HD22	19	0.39	0.16	0.39
(1,927)	1:A:65:PHE:H	1:A:83:LEU:HD23	19	0.39	0.16	0.39
(1,1088)	1:A:8:THR:HG21	1:A:9:ALA:HB1	19	0.14	0.01	0.14
(1,1088)	1:A:8:THR:HG21	1:A:9:ALA:HB2	19	0.14	0.01	0.14
(1,1088)	1:A:8:THR:HG21	1:A:9:ALA:HB3	19	0.14	0.01	0.14
(1,1088)	1:A:8:THR:HG22	1:A:9:ALA:HB1	19	0.14	0.01	0.14
(1,1088)	1:A:8:THR:HG22	1:A:9:ALA:HB2	19	0.14	0.01	0.14
(1,1088)	1:A:8:THR:HG22	1:A:9:ALA:HB3	19	0.14	0.01	0.14
(1,1088)	1:A:8:THR:HG23	1:A:9:ALA:HB1	19	0.14	0.01	0.14
(1,1088)	1:A:8:THR:HG23	1:A:9:ALA:HB2	19	0.14	0.01	0.14
(1,1088)	1:A:8:THR:HG23	1:A:9:ALA:HB3	19	0.14	0.01	0.14
(1,595)	1:A:77:VAL:HG11	1:A:79:LYS:HB2	18	1.56	0.38	1.6
(1,595)	1:A:77:VAL:HG11	1:A:79:LYS:HB3	18	1.56	0.38	1.6
(1,595)	1:A:77:VAL:HG12	1:A:79:LYS:HB2	18	1.56	0.38	1.6
(1,595)	1:A:77:VAL:HG12	1:A:79:LYS:HB3	18	1.56	0.38	1.6
(1,595)	1:A:77:VAL:HG13	1:A:79:LYS:HB2	18	1.56	0.38	1.6
(1,595)	1:A:77:VAL:HG13	1:A:79:LYS:HB3	18	1.56	0.38	1.6
(1,320)	1:A:6:LEU:HD21	1:A:8:THR:H	18	0.88	0.24	0.98
(1,320)	1:A:6:LEU:HD22	1:A:8:THR:H	18	0.88	0.24	0.98

Continued on next page...

Continued from previous page...

Key	Atom-1	Atom-2	Models ¹	Mean (Å)	SD ¹ (Å)	Median (Å)
(1,320)	1:A:6:LEU:HD23	1:A:8:THR:H	18	0.88	0.24	0.98
(1,1012)	1:A:34:PHE:HB3	1:A:54:THR:HG21	18	0.61	0.35	0.56
(1,1012)	1:A:34:PHE:HB3	1:A:54:THR:HG22	18	0.61	0.35	0.56
(1,1012)	1:A:34:PHE:HB3	1:A:54:THR:HG23	18	0.61	0.35	0.56
(1,1467)	1:A:27:TYR:HE1	1:A:55:LEU:HD11	18	0.4	0.05	0.42
(1,1467)	1:A:27:TYR:HE1	1:A:55:LEU:HD12	18	0.4	0.05	0.42
(1,1467)	1:A:27:TYR:HE1	1:A:55:LEU:HD13	18	0.4	0.05	0.42
(1,1467)	1:A:27:TYR:HE2	1:A:55:LEU:HD11	18	0.4	0.05	0.42
(1,1467)	1:A:27:TYR:HE2	1:A:55:LEU:HD12	18	0.4	0.05	0.42
(1,1467)	1:A:27:TYR:HE2	1:A:55:LEU:HD13	18	0.4	0.05	0.42
(1,1208)	1:A:33:LEU:HA	1:A:33:LEU:HD11	18	0.18	0.03	0.18
(1,1208)	1:A:33:LEU:HA	1:A:33:LEU:HD12	18	0.18	0.03	0.18
(1,1208)	1:A:33:LEU:HA	1:A:33:LEU:HD13	18	0.18	0.03	0.18
(1,953)	1:A:76:LYS:HA	1:A:77:VAL:HG21	17	1.86	0.04	1.86
(1,953)	1:A:76:LYS:HA	1:A:77:VAL:HG22	17	1.86	0.04	1.86
(1,953)	1:A:76:LYS:HA	1:A:77:VAL:HG23	17	1.86	0.04	1.86
(1,1024)	1:A:77:VAL:HG11	1:A:79:LYS:H	17	1.71	0.12	1.71
(1,1024)	1:A:77:VAL:HG12	1:A:79:LYS:H	17	1.71	0.12	1.71
(1,1024)	1:A:77:VAL:HG13	1:A:79:LYS:H	17	1.71	0.12	1.71
(1,118)	1:A:77:VAL:HG11	1:A:80:ILE:H	17	1.66	0.32	1.73
(1,118)	1:A:77:VAL:HG12	1:A:80:ILE:H	17	1.66	0.32	1.73
(1,118)	1:A:77:VAL:HG13	1:A:80:ILE:H	17	1.66	0.32	1.73
(1,921)	1:A:69:SER:HB2	1:A:77:VAL:HG11	17	1.59	0.16	1.59
(1,921)	1:A:69:SER:HB2	1:A:77:VAL:HG12	17	1.59	0.16	1.59
(1,921)	1:A:69:SER:HB2	1:A:77:VAL:HG13	17	1.59	0.16	1.59
(1,921)	1:A:69:SER:HB3	1:A:77:VAL:HG11	17	1.59	0.16	1.59
(1,921)	1:A:69:SER:HB3	1:A:77:VAL:HG12	17	1.59	0.16	1.59
(1,921)	1:A:69:SER:HB3	1:A:77:VAL:HG13	17	1.59	0.16	1.59
(1,37)	1:A:38:VAL:HG21	1:A:52:HIS:HD1	17	1.26	0.47	1.25
(1,37)	1:A:38:VAL:HG22	1:A:52:HIS:HD1	17	1.26	0.47	1.25
(1,37)	1:A:38:VAL:HG23	1:A:52:HIS:HD1	17	1.26	0.47	1.25
(1,1020)	1:A:77:VAL:HG11	1:A:79:LYS:HA	17	1.18	0.27	1.13
(1,1020)	1:A:77:VAL:HG12	1:A:79:LYS:HA	17	1.18	0.27	1.13
(1,1020)	1:A:77:VAL:HG13	1:A:79:LYS:HA	17	1.18	0.27	1.13
(1,1017)	1:A:69:SER:H	1:A:77:VAL:HG11	17	1.16	0.16	1.11
(1,1017)	1:A:69:SER:H	1:A:77:VAL:HG12	17	1.16	0.16	1.11
(1,1017)	1:A:69:SER:H	1:A:77:VAL:HG13	17	1.16	0.16	1.11
(1,1030)	1:A:77:VAL:HG11	1:A:78:ASN:H	17	1.0	0.11	1.01
(1,1030)	1:A:77:VAL:HG12	1:A:78:ASN:H	17	1.0	0.11	1.01
(1,1030)	1:A:77:VAL:HG13	1:A:78:ASN:H	17	1.0	0.11	1.01
(1,562)	1:A:33:LEU:HD21	1:A:61:GLU:HG3	17	0.92	0.59	0.69
(1,562)	1:A:33:LEU:HD22	1:A:61:GLU:HG3	17	0.92	0.59	0.69

Continued on next page...

Continued from previous page...

Key	Atom-1	Atom-2	Models ¹	Mean (Å)	SD ¹ (Å)	Median (Å)
(1,562)	1:A:33:LEU:HD23	1:A:61:GLU:HG3	17	0.92	0.59	0.69
(1,954)	1:A:77:VAL:H	1:A:77:VAL:HG21	17	0.87	0.04	0.86
(1,954)	1:A:77:VAL:H	1:A:77:VAL:HG22	17	0.87	0.04	0.86
(1,954)	1:A:77:VAL:H	1:A:77:VAL:HG23	17	0.87	0.04	0.86
(1,1025)	1:A:70:PHE:HA	1:A:77:VAL:HG11	17	0.58	0.02	0.59
(1,1025)	1:A:70:PHE:HA	1:A:77:VAL:HG12	17	0.58	0.02	0.59
(1,1025)	1:A:70:PHE:HA	1:A:77:VAL:HG13	17	0.58	0.02	0.59
(1,1433)	1:A:15:TRP:HH2	1:A:77:VAL:HG21	17	0.51	0.16	0.57
(1,1433)	1:A:15:TRP:HH2	1:A:77:VAL:HG22	17	0.51	0.16	0.57
(1,1433)	1:A:15:TRP:HH2	1:A:77:VAL:HG23	17	0.51	0.16	0.57
(1,963)	1:A:28:PRO:HD3	1:A:29:LEU:HD11	16	1.81	0.4	1.9
(1,963)	1:A:28:PRO:HD3	1:A:29:LEU:HD12	16	1.81	0.4	1.9
(1,963)	1:A:28:PRO:HD3	1:A:29:LEU:HD13	16	1.81	0.4	1.9
(1,669)	1:A:28:PRO:HB3	1:A:29:LEU:HD11	16	1.13	0.26	1.1
(1,669)	1:A:28:PRO:HB3	1:A:29:LEU:HD12	16	1.13	0.26	1.1
(1,669)	1:A:28:PRO:HB3	1:A:29:LEU:HD13	16	1.13	0.26	1.1
(1,637)	1:A:30:ALA:HB1	1:A:31:GLN:HG3	16	1.05	0.21	1.13
(1,637)	1:A:30:ALA:HB2	1:A:31:GLN:HG3	16	1.05	0.21	1.13
(1,637)	1:A:30:ALA:HB3	1:A:31:GLN:HG3	16	1.05	0.21	1.13
(1,993)	1:A:38:VAL:HG21	1:A:65:PHE:HE1	16	0.81	0.63	0.62
(1,993)	1:A:38:VAL:HG21	1:A:65:PHE:HE2	16	0.81	0.63	0.62
(1,993)	1:A:38:VAL:HG22	1:A:65:PHE:HE1	16	0.81	0.63	0.62
(1,993)	1:A:38:VAL:HG22	1:A:65:PHE:HE2	16	0.81	0.63	0.62
(1,993)	1:A:38:VAL:HG23	1:A:65:PHE:HE1	16	0.81	0.63	0.62
(1,993)	1:A:38:VAL:HG23	1:A:65:PHE:HE2	16	0.81	0.63	0.62
(1,1360)	1:A:51:TYR:HD1	1:A:53:LEU:HD21	16	0.73	0.38	0.82
(1,1360)	1:A:51:TYR:HD1	1:A:53:LEU:HD22	16	0.73	0.38	0.82
(1,1360)	1:A:51:TYR:HD1	1:A:53:LEU:HD23	16	0.73	0.38	0.82
(1,1360)	1:A:51:TYR:HD2	1:A:53:LEU:HD21	16	0.73	0.38	0.82
(1,1360)	1:A:51:TYR:HD2	1:A:53:LEU:HD22	16	0.73	0.38	0.82
(1,1360)	1:A:51:TYR:HD2	1:A:53:LEU:HD23	16	0.73	0.38	0.82
(1,980)	1:A:29:LEU:H	1:A:29:LEU:HD11	16	0.49	0.15	0.48
(1,980)	1:A:29:LEU:H	1:A:29:LEU:HD12	16	0.49	0.15	0.48
(1,980)	1:A:29:LEU:H	1:A:29:LEU:HD13	16	0.49	0.15	0.48
(1,95)	1:A:42:LYS:HB2	1:A:43:ARG:H	16	0.37	0.04	0.38
(1,214)	1:A:10:ARG:H	1:A:10:ARG:HB3	16	0.31	0.11	0.3
(1,736)	1:A:35:LYS:HG2	1:A:53:LEU:HD11	15	1.17	0.52	1.21
(1,736)	1:A:35:LYS:HG2	1:A:53:LEU:HD12	15	1.17	0.52	1.21
(1,736)	1:A:35:LYS:HG2	1:A:53:LEU:HD13	15	1.17	0.52	1.21
(1,736)	1:A:35:LYS:HG3	1:A:53:LEU:HD11	15	1.17	0.52	1.21
(1,736)	1:A:35:LYS:HG3	1:A:53:LEU:HD12	15	1.17	0.52	1.21
(1,736)	1:A:35:LYS:HG3	1:A:53:LEU:HD13	15	1.17	0.52	1.21

Continued on next page...

Continued from previous page...

Key	Atom-1	Atom-2	Models ¹	Mean (Å)	SD ¹ (Å)	Median (Å)
(1,604)	1:A:35:LYS:HB2	1:A:53:LEU:HD11	15	1.08	0.56	1.07
(1,604)	1:A:35:LYS:HB2	1:A:53:LEU:HD12	15	1.08	0.56	1.07
(1,604)	1:A:35:LYS:HB2	1:A:53:LEU:HD13	15	1.08	0.56	1.07
(1,604)	1:A:35:LYS:HB3	1:A:53:LEU:HD11	15	1.08	0.56	1.07
(1,604)	1:A:35:LYS:HB3	1:A:53:LEU:HD12	15	1.08	0.56	1.07
(1,604)	1:A:35:LYS:HB3	1:A:53:LEU:HD13	15	1.08	0.56	1.07
(1,388)	1:A:30:ALA:HB1	1:A:31:GLN:HE22	15	0.97	0.48	1.12
(1,388)	1:A:30:ALA:HB2	1:A:31:GLN:HE22	15	0.97	0.48	1.12
(1,388)	1:A:30:ALA:HB3	1:A:31:GLN:HE22	15	0.97	0.48	1.12
(1,1080)	1:A:53:LEU:HD21	1:A:66:VAL:HG21	15	0.89	0.63	0.64
(1,1080)	1:A:53:LEU:HD21	1:A:66:VAL:HG22	15	0.89	0.63	0.64
(1,1080)	1:A:53:LEU:HD21	1:A:66:VAL:HG23	15	0.89	0.63	0.64
(1,1080)	1:A:53:LEU:HD22	1:A:66:VAL:HG21	15	0.89	0.63	0.64
(1,1080)	1:A:53:LEU:HD22	1:A:66:VAL:HG22	15	0.89	0.63	0.64
(1,1080)	1:A:53:LEU:HD22	1:A:66:VAL:HG23	15	0.89	0.63	0.64
(1,1080)	1:A:53:LEU:HD23	1:A:66:VAL:HG21	15	0.89	0.63	0.64
(1,1080)	1:A:53:LEU:HD23	1:A:66:VAL:HG22	15	0.89	0.63	0.64
(1,1080)	1:A:53:LEU:HD23	1:A:66:VAL:HG23	15	0.89	0.63	0.64
(1,966)	1:A:29:LEU:HD11	1:A:30:ALA:H	15	0.59	0.23	0.55
(1,966)	1:A:29:LEU:HD12	1:A:30:ALA:H	15	0.59	0.23	0.55
(1,966)	1:A:29:LEU:HD13	1:A:30:ALA:H	15	0.59	0.23	0.55
(1,636)	1:A:31:GLN:H	1:A:31:GLN:HG3	15	0.49	0.14	0.54
(1,241)	1:A:13:SER:HB2	1:A:15:TRP:H	15	0.32	0.12	0.32
(1,830)	1:A:55:LEU:HD21	1:A:56:ARG:H	15	0.29	0.14	0.24
(1,830)	1:A:55:LEU:HD22	1:A:56:ARG:H	15	0.29	0.14	0.24
(1,830)	1:A:55:LEU:HD23	1:A:56:ARG:H	15	0.29	0.14	0.24
(1,209)	1:A:21:LYS:H	1:A:21:LYS:HG2	15	0.18	0.06	0.15
(1,856)	1:A:53:LEU:HD21	1:A:66:VAL:HB	14	1.78	0.29	1.72
(1,856)	1:A:53:LEU:HD22	1:A:66:VAL:HB	14	1.78	0.29	1.72
(1,856)	1:A:53:LEU:HD23	1:A:66:VAL:HB	14	1.78	0.29	1.72
(1,851)	1:A:52:HIS:H	1:A:53:LEU:HD21	14	0.9	0.32	0.92
(1,851)	1:A:52:HIS:H	1:A:53:LEU:HD22	14	0.9	0.32	0.92
(1,851)	1:A:52:HIS:H	1:A:53:LEU:HD23	14	0.9	0.32	0.92
(1,852)	1:A:53:LEU:H	1:A:53:LEU:HD21	14	0.65	0.14	0.67
(1,852)	1:A:53:LEU:H	1:A:53:LEU:HD22	14	0.65	0.14	0.67
(1,852)	1:A:53:LEU:H	1:A:53:LEU:HD23	14	0.65	0.14	0.67
(1,284)	1:A:53:LEU:HD11	1:A:54:THR:H	14	0.63	0.15	0.64
(1,284)	1:A:53:LEU:HD12	1:A:54:THR:H	14	0.63	0.15	0.64
(1,284)	1:A:53:LEU:HD13	1:A:54:THR:H	14	0.63	0.15	0.64
(1,1242)	1:A:77:VAL:HG11	1:A:80:ILE:HD11	14	0.59	0.25	0.55
(1,1242)	1:A:77:VAL:HG11	1:A:80:ILE:HD12	14	0.59	0.25	0.55
(1,1242)	1:A:77:VAL:HG11	1:A:80:ILE:HD13	14	0.59	0.25	0.55

Continued on next page...

Continued from previous page...

Key	Atom-1	Atom-2	Models ¹	Mean (Å)	SD ¹ (Å)	Median (Å)
(1,1242)	1:A:77:VAL:HG12	1:A:80:ILE:HD11	14	0.59	0.25	0.55
(1,1242)	1:A:77:VAL:HG12	1:A:80:ILE:HD12	14	0.59	0.25	0.55
(1,1242)	1:A:77:VAL:HG12	1:A:80:ILE:HD13	14	0.59	0.25	0.55
(1,1242)	1:A:77:VAL:HG13	1:A:80:ILE:HD11	14	0.59	0.25	0.55
(1,1242)	1:A:77:VAL:HG13	1:A:80:ILE:HD12	14	0.59	0.25	0.55
(1,1242)	1:A:77:VAL:HG13	1:A:80:ILE:HD13	14	0.59	0.25	0.55
(1,1378)	1:A:52:HIS:HB3	1:A:65:PHE:HD1	14	0.37	0.21	0.36
(1,1378)	1:A:52:HIS:HB3	1:A:65:PHE:HD2	14	0.37	0.21	0.36
(1,955)	1:A:15:TRP:HZ3	1:A:77:VAL:HG21	14	0.36	0.11	0.37
(1,955)	1:A:15:TRP:HZ3	1:A:77:VAL:HG22	14	0.36	0.11	0.37
(1,955)	1:A:15:TRP:HZ3	1:A:77:VAL:HG23	14	0.36	0.11	0.37
(1,268)	1:A:43:ARG:HB3	1:A:46:GLU:H	14	0.35	0.2	0.32
(1,598)	1:A:46:GLU:HG2	1:A:78:ASN:HB3	14	0.35	0.19	0.38
(1,598)	1:A:46:GLU:HG3	1:A:78:ASN:HB3	14	0.35	0.19	0.38
(1,874)	1:A:29:LEU:HB3	1:A:29:LEU:HD21	14	0.26	0.04	0.26
(1,874)	1:A:29:LEU:HB3	1:A:29:LEU:HD22	14	0.26	0.04	0.26
(1,874)	1:A:29:LEU:HB3	1:A:29:LEU:HD23	14	0.26	0.04	0.26
(1,892)	1:A:60:LYS:HB2	1:A:60:LYS:HG2	14	0.21	0.02	0.21
(1,635)	1:A:31:GLN:HA	1:A:31:GLN:HG3	14	0.17	0.02	0.18
(1,724)	1:A:13:SER:HA	1:A:16:GLU:HB2	13	1.31	0.13	1.3
(1,634)	1:A:31:GLN:HG3	1:A:56:ARG:H	13	0.75	0.27	0.8
(1,579)	1:A:65:PHE:HE1	1:A:85:GLU:HG2	13	0.74	0.44	0.69
(1,579)	1:A:65:PHE:HE2	1:A:85:GLU:HG2	13	0.74	0.44	0.69
(1,875)	1:A:83:LEU:HB3	1:A:83:LEU:HD11	13	0.41	0.11	0.42
(1,875)	1:A:83:LEU:HB3	1:A:83:LEU:HD12	13	0.41	0.11	0.42
(1,875)	1:A:83:LEU:HB3	1:A:83:LEU:HD13	13	0.41	0.11	0.42
(1,459)	1:A:6:LEU:HB2	1:A:8:THR:H	13	0.4	0.06	0.42
(1,518)	1:A:27:TYR:HB2	1:A:29:LEU:H	13	0.26	0.11	0.22
(1,1004)	1:A:32:VAL:HG21	1:A:33:LEU:HA	12	1.13	0.06	1.13
(1,1004)	1:A:32:VAL:HG22	1:A:33:LEU:HA	12	1.13	0.06	1.13
(1,1004)	1:A:32:VAL:HG23	1:A:33:LEU:HA	12	1.13	0.06	1.13
(1,1021)	1:A:32:VAL:HG21	1:A:34:PHE:H	12	0.89	0.26	0.78
(1,1021)	1:A:32:VAL:HG22	1:A:34:PHE:H	12	0.89	0.26	0.78
(1,1021)	1:A:32:VAL:HG23	1:A:34:PHE:H	12	0.89	0.26	0.78
(1,554)	1:A:33:LEU:HD21	1:A:61:GLU:HG2	12	0.8	0.41	0.88
(1,554)	1:A:33:LEU:HD22	1:A:61:GLU:HG2	12	0.8	0.41	0.88
(1,554)	1:A:33:LEU:HD23	1:A:61:GLU:HG2	12	0.8	0.41	0.88
(1,876)	1:A:24:LYS:H	1:A:24:LYS:HG3	12	0.29	0.08	0.32
(1,857)	1:A:53:LEU:HB2	1:A:53:LEU:HD21	12	0.21	0.07	0.19
(1,857)	1:A:53:LEU:HB2	1:A:53:LEU:HD22	12	0.21	0.07	0.19
(1,857)	1:A:53:LEU:HB2	1:A:53:LEU:HD23	12	0.21	0.07	0.19
(1,430)	1:A:43:ARG:HB2	1:A:43:ARG:HD2	12	0.19	0.06	0.2

Continued on next page...

Continued from previous page...

Key	Atom-1	Atom-2	Models ¹	Mean (Å)	SD ¹ (Å)	Median (Å)
(1,430)	1:A:43:ARG:HB2	1:A:43:ARG:HD3	12	0.19	0.06	0.2
(1,585)	1:A:46:GLU:HG2	1:A:48:VAL:HG11	12	0.12	0.01	0.12
(1,585)	1:A:46:GLU:HG2	1:A:48:VAL:HG12	12	0.12	0.01	0.12
(1,585)	1:A:46:GLU:HG2	1:A:48:VAL:HG13	12	0.12	0.01	0.12
(1,585)	1:A:46:GLU:HG2	1:A:48:VAL:HG21	12	0.12	0.01	0.12
(1,585)	1:A:46:GLU:HG2	1:A:48:VAL:HG22	12	0.12	0.01	0.12
(1,585)	1:A:46:GLU:HG2	1:A:48:VAL:HG23	12	0.12	0.01	0.12
(1,585)	1:A:46:GLU:HG3	1:A:48:VAL:HG11	12	0.12	0.01	0.12
(1,585)	1:A:46:GLU:HG3	1:A:48:VAL:HG12	12	0.12	0.01	0.12
(1,585)	1:A:46:GLU:HG3	1:A:48:VAL:HG13	12	0.12	0.01	0.12
(1,585)	1:A:46:GLU:HG3	1:A:48:VAL:HG21	12	0.12	0.01	0.12
(1,585)	1:A:46:GLU:HG3	1:A:48:VAL:HG22	12	0.12	0.01	0.12
(1,585)	1:A:46:GLU:HG3	1:A:48:VAL:HG23	12	0.12	0.01	0.12
(1,1306)	1:A:27:TYR:HD1	1:A:30:ALA:HB1	12	0.11	0.0	0.11
(1,1306)	1:A:27:TYR:HD1	1:A:30:ALA:HB2	12	0.11	0.0	0.11
(1,1306)	1:A:27:TYR:HD1	1:A:30:ALA:HB3	12	0.11	0.0	0.11
(1,1306)	1:A:27:TYR:HD2	1:A:30:ALA:HB1	12	0.11	0.0	0.11
(1,1306)	1:A:27:TYR:HD2	1:A:30:ALA:HB2	12	0.11	0.0	0.11
(1,1306)	1:A:27:TYR:HD2	1:A:30:ALA:HB3	12	0.11	0.0	0.11
(1,649)	1:A:34:PHE:HE1	1:A:36:GLN:HB3	11	0.73	0.49	0.52
(1,649)	1:A:34:PHE:HE2	1:A:36:GLN:HB3	11	0.73	0.49	0.52
(1,197)	1:A:35:LYS:H	1:A:53:LEU:HD11	11	0.72	0.17	0.67
(1,197)	1:A:35:LYS:H	1:A:53:LEU:HD12	11	0.72	0.17	0.67
(1,197)	1:A:35:LYS:H	1:A:53:LEU:HD13	11	0.72	0.17	0.67
(1,1167)	1:A:12:MET:HE1	1:A:16:GLU:HB3	11	0.6	0.3	0.47
(1,1167)	1:A:12:MET:HE2	1:A:16:GLU:HB3	11	0.6	0.3	0.47
(1,1167)	1:A:12:MET:HE3	1:A:16:GLU:HB3	11	0.6	0.3	0.47
(1,738)	1:A:10:ARG:HA	1:A:11:HIS:HB3	11	0.4	0.21	0.36
(1,127)	1:A:14:LYS:H	1:A:16:GLU:HG3	11	0.27	0.13	0.23
(1,571)	1:A:22:GLU:HG2	1:A:82:ILE:HD11	11	0.11	0.0	0.11
(1,571)	1:A:22:GLU:HG2	1:A:82:ILE:HD12	11	0.11	0.0	0.11
(1,571)	1:A:22:GLU:HG2	1:A:82:ILE:HD13	11	0.11	0.0	0.11
(1,861)	1:A:20:VAL:HG11	1:A:21:LYS:HG3	10	0.67	0.1	0.66
(1,861)	1:A:20:VAL:HG12	1:A:21:LYS:HG3	10	0.67	0.1	0.66
(1,861)	1:A:20:VAL:HG13	1:A:21:LYS:HG3	10	0.67	0.1	0.66
(1,623)	1:A:56:ARG:HB2	1:A:61:GLU:HG3	10	0.46	0.2	0.44
(1,623)	1:A:56:ARG:HB3	1:A:61:GLU:HG3	10	0.46	0.2	0.44
(1,858)	1:A:19:ALA:HB1	1:A:53:LEU:HD21	10	0.46	0.27	0.42
(1,858)	1:A:19:ALA:HB1	1:A:53:LEU:HD22	10	0.46	0.27	0.42
(1,858)	1:A:19:ALA:HB1	1:A:53:LEU:HD23	10	0.46	0.27	0.42
(1,858)	1:A:19:ALA:HB2	1:A:53:LEU:HD21	10	0.46	0.27	0.42
(1,858)	1:A:19:ALA:HB2	1:A:53:LEU:HD22	10	0.46	0.27	0.42

Continued on next page...

Continued from previous page...

Key	Atom-1	Atom-2	Models ¹	Mean (Å)	SD ¹ (Å)	Median (Å)
(1,858)	1:A:19:ALA:HB2	1:A:53:LEU:HD23	10	0.46	0.27	0.42
(1,858)	1:A:19:ALA:HB3	1:A:53:LEU:HD21	10	0.46	0.27	0.42
(1,858)	1:A:19:ALA:HB3	1:A:53:LEU:HD22	10	0.46	0.27	0.42
(1,858)	1:A:19:ALA:HB3	1:A:53:LEU:HD23	10	0.46	0.27	0.42
(1,849)	1:A:21:LYS:HA	1:A:21:LYS:HG3	10	0.29	0.02	0.3
(1,295)	1:A:25:LYS:H	1:A:25:LYS:HG2	10	0.22	0.13	0.16
(1,926)	1:A:65:PHE:HD1	1:A:83:LEU:HD21	10	0.22	0.08	0.22
(1,926)	1:A:65:PHE:HD1	1:A:83:LEU:HD22	10	0.22	0.08	0.22
(1,926)	1:A:65:PHE:HD1	1:A:83:LEU:HD23	10	0.22	0.08	0.22
(1,926)	1:A:65:PHE:HD2	1:A:83:LEU:HD21	10	0.22	0.08	0.22
(1,926)	1:A:65:PHE:HD2	1:A:83:LEU:HD22	10	0.22	0.08	0.22
(1,926)	1:A:65:PHE:HD2	1:A:83:LEU:HD23	10	0.22	0.08	0.22
(1,706)	1:A:87:GLN:H	1:A:87:GLN:HB2	10	0.16	0.02	0.16
(1,1033)	1:A:34:PHE:HB3	1:A:53:LEU:HD11	9	0.4	0.21	0.32
(1,1033)	1:A:34:PHE:HB3	1:A:53:LEU:HD12	9	0.4	0.21	0.32
(1,1033)	1:A:34:PHE:HB3	1:A:53:LEU:HD13	9	0.4	0.21	0.32
(1,1482)	1:A:15:TRP:HZ2	1:A:77:VAL:HG21	9	0.28	0.1	0.33
(1,1482)	1:A:15:TRP:HZ2	1:A:77:VAL:HG22	9	0.28	0.1	0.33
(1,1482)	1:A:15:TRP:HZ2	1:A:77:VAL:HG23	9	0.28	0.1	0.33
(1,1034)	1:A:55:LEU:HD21	1:A:64:VAL:HG11	9	0.24	0.12	0.17
(1,1034)	1:A:55:LEU:HD21	1:A:64:VAL:HG12	9	0.24	0.12	0.17
(1,1034)	1:A:55:LEU:HD21	1:A:64:VAL:HG13	9	0.24	0.12	0.17
(1,1034)	1:A:55:LEU:HD22	1:A:64:VAL:HG11	9	0.24	0.12	0.17
(1,1034)	1:A:55:LEU:HD22	1:A:64:VAL:HG12	9	0.24	0.12	0.17
(1,1034)	1:A:55:LEU:HD22	1:A:64:VAL:HG13	9	0.24	0.12	0.17
(1,1034)	1:A:55:LEU:HD23	1:A:64:VAL:HG11	9	0.24	0.12	0.17
(1,1034)	1:A:55:LEU:HD23	1:A:64:VAL:HG12	9	0.24	0.12	0.17
(1,1034)	1:A:55:LEU:HD23	1:A:64:VAL:HG13	9	0.24	0.12	0.17
(1,505)	1:A:69:SER:HB2	1:A:78:ASN:HB3	9	0.19	0.02	0.2
(1,505)	1:A:69:SER:HB3	1:A:78:ASN:HB3	9	0.19	0.02	0.2
(1,205)	1:A:18:ILE:H	1:A:18:ILE:HG12	9	0.18	0.05	0.16
(1,843)	1:A:40:ASP:HA	1:A:49:LYS:HG2	8	1.11	0.58	1.19
(1,13)	1:A:39:TRP:HE1	1:A:41:ARG:HD2	8	0.91	0.28	0.92
(1,837)	1:A:32:VAL:HB	1:A:55:LEU:HD21	8	0.82	0.35	0.66
(1,837)	1:A:32:VAL:HB	1:A:55:LEU:HD22	8	0.82	0.35	0.66
(1,837)	1:A:32:VAL:HB	1:A:55:LEU:HD23	8	0.82	0.35	0.66
(1,381)	1:A:62:PHE:HA	1:A:87:GLN:HE21	8	0.82	0.27	0.84
(1,20)	1:A:15:TRP:HE1	1:A:49:LYS:HE2	8	0.76	0.3	0.77
(1,707)	1:A:10:ARG:HB3	1:A:11:HIS:HA	8	0.75	0.28	0.79
(1,396)	1:A:63:GLY:H	1:A:87:GLN:HE21	8	0.54	0.29	0.42
(1,1299)	1:A:28:PRO:HD2	1:A:29:LEU:HD11	8	0.36	0.21	0.34
(1,1299)	1:A:28:PRO:HD2	1:A:29:LEU:HD12	8	0.36	0.21	0.34

Continued on next page...

Continued from previous page...

Key	Atom-1	Atom-2	Models ¹	Mean (Å)	SD ¹ (Å)	Median (Å)
(1,1299)	1:A:28:PRO:HD2	1:A:29:LEU:HD13	8	0.36	0.21	0.34
(1,200)	1:A:35:LYS:H	1:A:36:GLN:HB3	8	0.34	0.14	0.39
(1,985)	1:A:27:TYR:HE1	1:A:64:VAL:HG21	8	0.23	0.05	0.25
(1,985)	1:A:27:TYR:HE1	1:A:64:VAL:HG22	8	0.23	0.05	0.25
(1,985)	1:A:27:TYR:HE1	1:A:64:VAL:HG23	8	0.23	0.05	0.25
(1,985)	1:A:27:TYR:HE2	1:A:64:VAL:HG21	8	0.23	0.05	0.25
(1,985)	1:A:27:TYR:HE2	1:A:64:VAL:HG22	8	0.23	0.05	0.25
(1,985)	1:A:27:TYR:HE2	1:A:64:VAL:HG23	8	0.23	0.05	0.25
(1,1451)	1:A:11:HIS:HB3	1:A:11:HIS:HD2	8	0.13	0.01	0.14
(1,1165)	1:A:12:MET:HE1	1:A:20:VAL:H	8	0.11	0.0	0.11
(1,1165)	1:A:12:MET:HE2	1:A:20:VAL:H	8	0.11	0.0	0.11
(1,1165)	1:A:12:MET:HE3	1:A:20:VAL:H	8	0.11	0.0	0.11
(1,441)	1:A:41:ARG:HD3	1:A:42:LYS:HA	7	1.37	0.36	1.45
(1,492)	1:A:29:LEU:HB2	1:A:57:GLU:HG3	7	1.22	0.53	1.3
(1,1424)	1:A:15:TRP:HD1	1:A:49:LYS:HE2	7	0.73	0.29	0.86
(1,862)	1:A:33:LEU:HD21	1:A:56:ARG:HA	7	0.59	0.29	0.66
(1,862)	1:A:33:LEU:HD22	1:A:56:ARG:HA	7	0.59	0.29	0.66
(1,862)	1:A:33:LEU:HD23	1:A:56:ARG:HA	7	0.59	0.29	0.66
(1,596)	1:A:57:GLU:HG3	1:A:62:PHE:HE1	7	0.37	0.21	0.28
(1,596)	1:A:57:GLU:HG3	1:A:62:PHE:HE2	7	0.37	0.21	0.28
(1,879)	1:A:60:LYS:HG3	1:A:62:PHE:HA	7	0.27	0.11	0.24
(1,513)	1:A:78:ASN:HB2	1:A:79:LYS:HG2	7	0.25	0.06	0.28
(1,513)	1:A:78:ASN:HB2	1:A:79:LYS:HG3	7	0.25	0.06	0.28
(1,1003)	1:A:32:VAL:H	1:A:32:VAL:HG21	7	0.15	0.02	0.15
(1,1003)	1:A:32:VAL:H	1:A:32:VAL:HG22	7	0.15	0.02	0.15
(1,1003)	1:A:32:VAL:H	1:A:32:VAL:HG23	7	0.15	0.02	0.15
(1,836)	1:A:27:TYR:HB2	1:A:55:LEU:HD21	7	0.14	0.02	0.14
(1,836)	1:A:27:TYR:HB2	1:A:55:LEU:HD22	7	0.14	0.02	0.14
(1,836)	1:A:27:TYR:HB2	1:A:55:LEU:HD23	7	0.14	0.02	0.14
(1,836)	1:A:27:TYR:HB3	1:A:55:LEU:HD21	7	0.14	0.02	0.14
(1,836)	1:A:27:TYR:HB3	1:A:55:LEU:HD22	7	0.14	0.02	0.14
(1,836)	1:A:27:TYR:HB3	1:A:55:LEU:HD23	7	0.14	0.02	0.14
(1,1006)	1:A:54:THR:HG21	1:A:62:PHE:HD1	7	0.12	0.01	0.12
(1,1006)	1:A:54:THR:HG21	1:A:62:PHE:HD2	7	0.12	0.01	0.12
(1,1006)	1:A:54:THR:HG22	1:A:62:PHE:HD1	7	0.12	0.01	0.12
(1,1006)	1:A:54:THR:HG22	1:A:62:PHE:HD2	7	0.12	0.01	0.12
(1,1006)	1:A:54:THR:HG23	1:A:62:PHE:HD1	7	0.12	0.01	0.12
(1,1006)	1:A:54:THR:HG23	1:A:62:PHE:HD2	7	0.12	0.01	0.12
(1,864)	1:A:33:LEU:H	1:A:33:LEU:HD21	7	0.12	0.01	0.12
(1,864)	1:A:33:LEU:H	1:A:33:LEU:HD22	7	0.12	0.01	0.12
(1,864)	1:A:33:LEU:H	1:A:33:LEU:HD23	7	0.12	0.01	0.12
(1,1168)	1:A:12:MET:HE1	1:A:35:LYS:HB2	7	0.11	0.01	0.11

Continued on next page...

Continued from previous page...

Key	Atom-1	Atom-2	Models ¹	Mean (Å)	SD ¹ (Å)	Median (Å)
(1,1168)	1:A:12:MET:HE1	1:A:35:LYS:HB3	7	0.11	0.01	0.11
(1,1168)	1:A:12:MET:HE2	1:A:35:LYS:HB2	7	0.11	0.01	0.11
(1,1168)	1:A:12:MET:HE2	1:A:35:LYS:HB3	7	0.11	0.01	0.11
(1,1168)	1:A:12:MET:HE3	1:A:35:LYS:HB2	7	0.11	0.01	0.11
(1,1168)	1:A:12:MET:HE3	1:A:35:LYS:HB3	7	0.11	0.01	0.11
(1,1324)	1:A:56:ARG:HA	1:A:62:PHE:HD1	7	0.11	0.0	0.11
(1,1324)	1:A:56:ARG:HA	1:A:62:PHE:HD2	7	0.11	0.0	0.11
(1,889)	1:A:76:LYS:HG2	1:A:77:VAL:H	6	1.21	0.09	1.27
(1,1035)	1:A:4:THR:HG21	1:A:6:LEU:HD11	6	0.77	0.59	0.54
(1,1035)	1:A:4:THR:HG21	1:A:6:LEU:HD12	6	0.77	0.59	0.54
(1,1035)	1:A:4:THR:HG21	1:A:6:LEU:HD13	6	0.77	0.59	0.54
(1,1035)	1:A:4:THR:HG22	1:A:6:LEU:HD11	6	0.77	0.59	0.54
(1,1035)	1:A:4:THR:HG22	1:A:6:LEU:HD12	6	0.77	0.59	0.54
(1,1035)	1:A:4:THR:HG22	1:A:6:LEU:HD13	6	0.77	0.59	0.54
(1,1035)	1:A:4:THR:HG23	1:A:6:LEU:HD11	6	0.77	0.59	0.54
(1,1035)	1:A:4:THR:HG23	1:A:6:LEU:HD12	6	0.77	0.59	0.54
(1,1035)	1:A:4:THR:HG23	1:A:6:LEU:HD13	6	0.77	0.59	0.54
(1,982)	1:A:28:PRO:HB2	1:A:29:LEU:HD11	6	0.43	0.23	0.36
(1,982)	1:A:28:PRO:HB2	1:A:29:LEU:HD12	6	0.43	0.23	0.36
(1,982)	1:A:28:PRO:HB2	1:A:29:LEU:HD13	6	0.43	0.23	0.36
(1,583)	1:A:57:GLU:HB3	1:A:57:GLU:HG3	6	0.15	0.0	0.15
(1,762)	1:A:24:LYS:HD3	1:A:32:VAL:H	5	1.44	0.16	1.41
(1,1002)	1:A:38:VAL:HG21	1:A:52:HIS:H	5	0.71	0.27	0.84
(1,1002)	1:A:38:VAL:HG22	1:A:52:HIS:H	5	0.71	0.27	0.84
(1,1002)	1:A:38:VAL:HG23	1:A:52:HIS:H	5	0.71	0.27	0.84
(1,581)	1:A:30:ALA:HB1	1:A:57:GLU:HG3	5	0.39	0.05	0.39
(1,581)	1:A:30:ALA:HB2	1:A:57:GLU:HG3	5	0.39	0.05	0.39
(1,581)	1:A:30:ALA:HB3	1:A:57:GLU:HG3	5	0.39	0.05	0.39
(1,1455)	1:A:15:TRP:HE3	1:A:18:ILE:HG12	5	0.19	0.04	0.18
(1,844)	1:A:49:LYS:H	1:A:49:LYS:HG2	5	0.19	0.04	0.19
(1,970)	1:A:33:LEU:HB2	1:A:33:LEU:HD11	5	0.19	0.02	0.2
(1,970)	1:A:33:LEU:HB2	1:A:33:LEU:HD12	5	0.19	0.02	0.2
(1,970)	1:A:33:LEU:HB2	1:A:33:LEU:HD13	5	0.19	0.02	0.2
(1,428)	1:A:33:LEU:H	1:A:33:LEU:HB3	5	0.16	0.03	0.15
(1,1070)	1:A:66:VAL:HG11	1:A:81:ALA:H	4	1.52	0.08	1.54
(1,1070)	1:A:66:VAL:HG12	1:A:81:ALA:H	4	1.52	0.08	1.54
(1,1070)	1:A:66:VAL:HG13	1:A:81:ALA:H	4	1.52	0.08	1.54
(1,1078)	1:A:65:PHE:HA	1:A:66:VAL:HG21	4	1.23	0.1	1.23
(1,1078)	1:A:65:PHE:HA	1:A:66:VAL:HG22	4	1.23	0.1	1.23
(1,1078)	1:A:65:PHE:HA	1:A:66:VAL:HG23	4	1.23	0.1	1.23
(1,1048)	1:A:66:VAL:HG11	1:A:67:THR:H	4	1.03	0.18	1.1
(1,1048)	1:A:66:VAL:HG12	1:A:67:THR:H	4	1.03	0.18	1.1

Continued on next page...

Continued from previous page...

Key	Atom-1	Atom-2	Models ¹	Mean (Å)	SD ¹ (Å)	Median (Å)
(1,1048)	1:A:66:VAL:HG13	1:A:67:THR:H	4	1.03	0.18	1.1
(1,1055)	1:A:19:ALA:H	1:A:66:VAL:HG11	4	0.44	0.05	0.44
(1,1055)	1:A:19:ALA:H	1:A:66:VAL:HG12	4	0.44	0.05	0.44
(1,1055)	1:A:19:ALA:H	1:A:66:VAL:HG13	4	0.44	0.05	0.44
(1,1329)	1:A:62:PHE:HD1	1:A:84:GLU:HG3	4	0.4	0.01	0.4
(1,1329)	1:A:62:PHE:HD2	1:A:84:GLU:HG3	4	0.4	0.01	0.4
(1,1075)	1:A:66:VAL:H	1:A:66:VAL:HG21	4	0.38	0.07	0.4
(1,1075)	1:A:66:VAL:H	1:A:66:VAL:HG22	4	0.38	0.07	0.4
(1,1075)	1:A:66:VAL:H	1:A:66:VAL:HG23	4	0.38	0.07	0.4
(1,1262)	1:A:40:ASP:HA	1:A:41:ARG:HB3	4	0.36	0.07	0.35
(1,565)	1:A:17:GLU:HG2	1:A:20:VAL:HG21	4	0.32	0.14	0.34
(1,565)	1:A:17:GLU:HG2	1:A:20:VAL:HG22	4	0.32	0.14	0.34
(1,565)	1:A:17:GLU:HG2	1:A:20:VAL:HG23	4	0.32	0.14	0.34
(1,257)	1:A:13:SER:H	1:A:16:GLU:HG3	4	0.32	0.12	0.28
(1,912)	1:A:13:SER:HB3	1:A:16:GLU:HB3	4	0.32	0.01	0.32
(1,1022)	1:A:24:LYS:HE2	1:A:32:VAL:HG21	4	0.27	0.09	0.28
(1,1022)	1:A:24:LYS:HE2	1:A:32:VAL:HG22	4	0.27	0.09	0.28
(1,1022)	1:A:24:LYS:HE2	1:A:32:VAL:HG23	4	0.27	0.09	0.28
(1,1022)	1:A:24:LYS:HE3	1:A:32:VAL:HG21	4	0.27	0.09	0.28
(1,1022)	1:A:24:LYS:HE3	1:A:32:VAL:HG22	4	0.27	0.09	0.28
(1,1022)	1:A:24:LYS:HE3	1:A:32:VAL:HG23	4	0.27	0.09	0.28
(1,433)	1:A:40:ASP:HB2	1:A:41:ARG:H	4	0.19	0.05	0.2
(1,1056)	1:A:66:VAL:HA	1:A:66:VAL:HG11	4	0.19	0.0	0.19
(1,1056)	1:A:66:VAL:HA	1:A:66:VAL:HG12	4	0.19	0.0	0.19
(1,1056)	1:A:66:VAL:HA	1:A:66:VAL:HG13	4	0.19	0.0	0.19
(1,57)	1:A:86:TYR:HB3	1:A:87:GLN:H	4	0.15	0.03	0.14
(1,833)	1:A:55:LEU:HD21	1:A:62:PHE:HD1	4	0.12	0.01	0.12
(1,833)	1:A:55:LEU:HD21	1:A:62:PHE:HD2	4	0.12	0.01	0.12
(1,833)	1:A:55:LEU:HD22	1:A:62:PHE:HD1	4	0.12	0.01	0.12
(1,833)	1:A:55:LEU:HD22	1:A:62:PHE:HD2	4	0.12	0.01	0.12
(1,833)	1:A:55:LEU:HD23	1:A:62:PHE:HD1	4	0.12	0.01	0.12
(1,833)	1:A:55:LEU:HD23	1:A:62:PHE:HD2	4	0.12	0.01	0.12
(1,960)	1:A:20:VAL:HG21	1:A:35:LYS:HG2	4	0.12	0.0	0.12
(1,960)	1:A:20:VAL:HG21	1:A:35:LYS:HG3	4	0.12	0.0	0.12
(1,960)	1:A:20:VAL:HG22	1:A:35:LYS:HG2	4	0.12	0.0	0.12
(1,960)	1:A:20:VAL:HG22	1:A:35:LYS:HG3	4	0.12	0.0	0.12
(1,960)	1:A:20:VAL:HG23	1:A:35:LYS:HG2	4	0.12	0.0	0.12
(1,960)	1:A:20:VAL:HG23	1:A:35:LYS:HG3	4	0.12	0.0	0.12
(1,1354)	1:A:34:PHE:HD1	1:A:54:THR:HG21	4	0.12	0.01	0.12
(1,1354)	1:A:34:PHE:HD1	1:A:54:THR:HG22	4	0.12	0.01	0.12
(1,1354)	1:A:34:PHE:HD1	1:A:54:THR:HG23	4	0.12	0.01	0.12
(1,1354)	1:A:34:PHE:HD2	1:A:54:THR:HG21	4	0.12	0.01	0.12

Continued on next page...

Continued from previous page...

Key	Atom-1	Atom-2	Models ¹	Mean (Å)	SD ¹ (Å)	Median (Å)
(1,1354)	1:A:34:PHE:HD2	1:A:54:THR:HG22	4	0.12	0.01	0.12
(1,1354)	1:A:34:PHE:HD2	1:A:54:THR:HG23	4	0.12	0.01	0.12
(1,359)	1:A:72:PRO:HB2	1:A:75:GLN:HE22	4	0.11	0.0	0.11
(1,359)	1:A:72:PRO:HB3	1:A:75:GLN:HE22	4	0.11	0.0	0.11
(1,981)	1:A:29:LEU:HA	1:A:29:LEU:HD11	3	1.16	0.11	1.24
(1,981)	1:A:29:LEU:HA	1:A:29:LEU:HD12	3	1.16	0.11	1.24
(1,981)	1:A:29:LEU:HA	1:A:29:LEU:HD13	3	1.16	0.11	1.24
(1,482)	1:A:14:LYS:HE2	1:A:15:TRP:HZ2	3	1.07	0.4	0.99
(1,440)	1:A:70:PHE:HA	1:A:71:ASP:HB2	3	0.83	0.1	0.88
(1,1310)	1:A:45:ASP:HB3	1:A:73:TYR:HD1	3	0.43	0.18	0.5
(1,1310)	1:A:45:ASP:HB3	1:A:73:TYR:HD2	3	0.43	0.18	0.5
(1,39)	1:A:52:HIS:HD1	1:A:63:GLY:HA2	3	0.38	0.11	0.39
(1,173)	1:A:71:ASP:H	1:A:71:ASP:HB2	3	0.29	0.01	0.29
(1,1057)	1:A:19:ALA:HA	1:A:66:VAL:HG11	3	0.26	0.08	0.23
(1,1057)	1:A:19:ALA:HA	1:A:66:VAL:HG12	3	0.26	0.08	0.23
(1,1057)	1:A:19:ALA:HA	1:A:66:VAL:HG13	3	0.26	0.08	0.23
(1,1125)	1:A:23:ALA:HB1	1:A:66:VAL:HG21	3	0.25	0.06	0.23
(1,1125)	1:A:23:ALA:HB1	1:A:66:VAL:HG22	3	0.25	0.06	0.23
(1,1125)	1:A:23:ALA:HB1	1:A:66:VAL:HG23	3	0.25	0.06	0.23
(1,1125)	1:A:23:ALA:HB2	1:A:66:VAL:HG21	3	0.25	0.06	0.23
(1,1125)	1:A:23:ALA:HB2	1:A:66:VAL:HG22	3	0.25	0.06	0.23
(1,1125)	1:A:23:ALA:HB2	1:A:66:VAL:HG23	3	0.25	0.06	0.23
(1,1125)	1:A:23:ALA:HB3	1:A:66:VAL:HG21	3	0.25	0.06	0.23
(1,1125)	1:A:23:ALA:HB3	1:A:66:VAL:HG22	3	0.25	0.06	0.23
(1,1125)	1:A:23:ALA:HB3	1:A:66:VAL:HG23	3	0.25	0.06	0.23
(1,1213)	1:A:23:ALA:HA	1:A:53:LEU:HD21	3	0.24	0.1	0.24
(1,1213)	1:A:23:ALA:HA	1:A:53:LEU:HD22	3	0.24	0.1	0.24
(1,1213)	1:A:23:ALA:HA	1:A:53:LEU:HD23	3	0.24	0.1	0.24
(1,989)	1:A:27:TYR:HD1	1:A:64:VAL:HG21	3	0.24	0.04	0.27
(1,989)	1:A:27:TYR:HD1	1:A:64:VAL:HG22	3	0.24	0.04	0.27
(1,989)	1:A:27:TYR:HD1	1:A:64:VAL:HG23	3	0.24	0.04	0.27
(1,989)	1:A:27:TYR:HD2	1:A:64:VAL:HG21	3	0.24	0.04	0.27
(1,989)	1:A:27:TYR:HD2	1:A:64:VAL:HG22	3	0.24	0.04	0.27
(1,989)	1:A:27:TYR:HD2	1:A:64:VAL:HG23	3	0.24	0.04	0.27
(1,27)	1:A:32:VAL:HG21	1:A:33:LEU:H	3	0.2	0.07	0.21
(1,27)	1:A:32:VAL:HG22	1:A:33:LEU:H	3	0.2	0.07	0.21
(1,27)	1:A:32:VAL:HG23	1:A:33:LEU:H	3	0.2	0.07	0.21
(1,825)	1:A:27:TYR:HB3	1:A:55:LEU:HD11	3	0.19	0.03	0.19
(1,825)	1:A:27:TYR:HB3	1:A:55:LEU:HD12	3	0.19	0.03	0.19
(1,825)	1:A:27:TYR:HB3	1:A:55:LEU:HD13	3	0.19	0.03	0.19
(1,267)	1:A:45:ASP:HB2	1:A:46:GLU:H	3	0.16	0.04	0.16
(1,494)	1:A:29:LEU:H	1:A:29:LEU:HB3	3	0.13	0.01	0.13

Continued on next page...

Continued from previous page...

Key	Atom-1	Atom-2	Models ¹	Mean (Å)	SD ¹ (Å)	Median (Å)
(1,530)	1:A:16:GLU:HG2	1:A:51:TYR:HE1	3	0.12	0.0	0.12
(1,530)	1:A:16:GLU:HG2	1:A:51:TYR:HE2	3	0.12	0.0	0.12
(1,530)	1:A:16:GLU:HG3	1:A:51:TYR:HE1	3	0.12	0.0	0.12
(1,530)	1:A:16:GLU:HG3	1:A:51:TYR:HE2	3	0.12	0.0	0.12
(1,1126)	1:A:23:ALA:HB1	1:A:55:LEU:HD21	3	0.12	0.0	0.12
(1,1126)	1:A:23:ALA:HB1	1:A:55:LEU:HD22	3	0.12	0.0	0.12
(1,1126)	1:A:23:ALA:HB1	1:A:55:LEU:HD23	3	0.12	0.0	0.12
(1,1126)	1:A:23:ALA:HB2	1:A:55:LEU:HD21	3	0.12	0.0	0.12
(1,1126)	1:A:23:ALA:HB2	1:A:55:LEU:HD22	3	0.12	0.0	0.12
(1,1126)	1:A:23:ALA:HB2	1:A:55:LEU:HD23	3	0.12	0.0	0.12
(1,1126)	1:A:23:ALA:HB3	1:A:55:LEU:HD21	3	0.12	0.0	0.12
(1,1126)	1:A:23:ALA:HB3	1:A:55:LEU:HD22	3	0.12	0.0	0.12
(1,1126)	1:A:23:ALA:HB3	1:A:55:LEU:HD23	3	0.12	0.0	0.12
(1,1258)	1:A:23:ALA:HB1	1:A:82:ILE:HD11	3	0.12	0.01	0.11
(1,1258)	1:A:23:ALA:HB1	1:A:82:ILE:HD12	3	0.12	0.01	0.11
(1,1258)	1:A:23:ALA:HB1	1:A:82:ILE:HD13	3	0.12	0.01	0.11
(1,1258)	1:A:23:ALA:HB2	1:A:82:ILE:HD11	3	0.12	0.01	0.11
(1,1258)	1:A:23:ALA:HB2	1:A:82:ILE:HD12	3	0.12	0.01	0.11
(1,1258)	1:A:23:ALA:HB2	1:A:82:ILE:HD13	3	0.12	0.01	0.11
(1,1258)	1:A:23:ALA:HB3	1:A:82:ILE:HD11	3	0.12	0.01	0.11
(1,1258)	1:A:23:ALA:HB3	1:A:82:ILE:HD12	3	0.12	0.01	0.11
(1,1258)	1:A:23:ALA:HB3	1:A:82:ILE:HD13	3	0.12	0.01	0.11
(1,834)	1:A:55:LEU:HA	1:A:55:LEU:HD21	3	0.11	0.0	0.11
(1,834)	1:A:55:LEU:HA	1:A:55:LEU:HD22	3	0.11	0.0	0.11
(1,834)	1:A:55:LEU:HA	1:A:55:LEU:HD23	3	0.11	0.0	0.11
(1,483)	1:A:14:LYS:HE2	1:A:15:TRP:HH2	2	1.42	0.16	1.42
(1,487)	1:A:50:GLN:HG3	1:A:68:ILE:HB	2	0.98	0.05	0.98
(1,450)	1:A:41:ARG:HD3	1:A:42:LYS:H	2	0.62	0.01	0.62
(1,343)	1:A:44:LYS:HB2	1:A:45:ASP:H	2	0.54	0.16	0.54
(1,448)	1:A:39:TRP:HH2	1:A:41:ARG:HD3	2	0.52	0.01	0.52
(1,1361)	1:A:34:PHE:HD1	1:A:36:GLN:HB3	2	0.47	0.34	0.47
(1,1361)	1:A:34:PHE:HD2	1:A:36:GLN:HB3	2	0.47	0.34	0.47
(1,1219)	1:A:12:MET:HA	1:A:12:MET:HG2	2	0.35	0.0	0.35
(1,104)	1:A:63:GLY:HA2	1:A:85:GLU:H	2	0.26	0.16	0.26
(1,772)	1:A:24:LYS:HD2	1:A:25:LYS:H	2	0.24	0.06	0.24
(1,338)	1:A:71:ASP:HB3	1:A:75:GLN:H	2	0.23	0.06	0.23
(1,1427)	1:A:14:LYS:HG2	1:A:15:TRP:HD1	2	0.23	0.02	0.23
(1,855)	1:A:51:TYR:HB2	1:A:53:LEU:HD21	2	0.2	0.04	0.2
(1,855)	1:A:51:TYR:HB2	1:A:53:LEU:HD22	2	0.2	0.04	0.2
(1,855)	1:A:51:TYR:HB2	1:A:53:LEU:HD23	2	0.2	0.04	0.2
(1,855)	1:A:51:TYR:HB3	1:A:53:LEU:HD21	2	0.2	0.04	0.2
(1,855)	1:A:51:TYR:HB3	1:A:53:LEU:HD22	2	0.2	0.04	0.2

Continued on next page...

Continued from previous page...

Key	Atom-1	Atom-2	Models ¹	Mean (Å)	SD ¹ (Å)	Median (Å)
(1,855)	1:A:51:TYR:HB3	1:A:53:LEU:HD23	2	0.2	0.04	0.2
(1,971)	1:A:33:LEU:HD11	1:A:34:PHE:H	2	0.18	0.01	0.18
(1,971)	1:A:33:LEU:HD12	1:A:34:PHE:H	2	0.18	0.01	0.18
(1,971)	1:A:33:LEU:HD13	1:A:34:PHE:H	2	0.18	0.01	0.18
(1,446)	1:A:33:LEU:H	1:A:34:PHE:HB3	2	0.18	0.03	0.18
(1,863)	1:A:33:LEU:HD21	1:A:56:ARG:HD2	2	0.15	0.03	0.15
(1,863)	1:A:33:LEU:HD21	1:A:56:ARG:HD3	2	0.15	0.03	0.15
(1,863)	1:A:33:LEU:HD22	1:A:56:ARG:HD2	2	0.15	0.03	0.15
(1,863)	1:A:33:LEU:HD22	1:A:56:ARG:HD3	2	0.15	0.03	0.15
(1,863)	1:A:33:LEU:HD23	1:A:56:ARG:HD2	2	0.15	0.03	0.15
(1,863)	1:A:33:LEU:HD23	1:A:56:ARG:HD3	2	0.15	0.03	0.15
(1,557)	1:A:17:GLU:HA	1:A:17:GLU:HG2	2	0.14	0.01	0.14
(1,427)	1:A:43:ARG:HD2	1:A:48:VAL:HG11	2	0.13	0.0	0.13
(1,427)	1:A:43:ARG:HD2	1:A:48:VAL:HG12	2	0.13	0.0	0.13
(1,427)	1:A:43:ARG:HD2	1:A:48:VAL:HG13	2	0.13	0.0	0.13
(1,427)	1:A:43:ARG:HD2	1:A:48:VAL:HG21	2	0.13	0.0	0.13
(1,427)	1:A:43:ARG:HD2	1:A:48:VAL:HG22	2	0.13	0.0	0.13
(1,427)	1:A:43:ARG:HD2	1:A:48:VAL:HG23	2	0.13	0.0	0.13
(1,427)	1:A:43:ARG:HD3	1:A:48:VAL:HG11	2	0.13	0.0	0.13
(1,427)	1:A:43:ARG:HD3	1:A:48:VAL:HG12	2	0.13	0.0	0.13
(1,427)	1:A:43:ARG:HD3	1:A:48:VAL:HG13	2	0.13	0.0	0.13
(1,427)	1:A:43:ARG:HD3	1:A:48:VAL:HG21	2	0.13	0.0	0.13
(1,427)	1:A:43:ARG:HD3	1:A:48:VAL:HG22	2	0.13	0.0	0.13
(1,427)	1:A:43:ARG:HD3	1:A:48:VAL:HG23	2	0.13	0.0	0.13
(1,924)	1:A:83:LEU:H	1:A:83:LEU:HD21	2	0.12	0.01	0.12
(1,924)	1:A:83:LEU:H	1:A:83:LEU:HD22	2	0.12	0.01	0.12
(1,924)	1:A:83:LEU:H	1:A:83:LEU:HD23	2	0.12	0.01	0.12
(1,883)	1:A:60:LYS:H	1:A:60:LYS:HG3	2	0.12	0.01	0.12
(1,138)	1:A:12:MET:H	1:A:12:MET:HG3	2	0.12	0.0	0.12
(1,224)	1:A:75:GLN:HB2	1:A:76:LYS:H	2	0.12	0.0	0.12
(1,668)	1:A:43:ARG:H	1:A:43:ARG:HB3	2	0.12	0.0	0.12
(1,770)	1:A:22:GLU:HB2	1:A:26:ARG:HD2	2	0.12	0.0	0.12
(1,770)	1:A:22:GLU:HB2	1:A:26:ARG:HD3	2	0.12	0.0	0.12
(1,770)	1:A:22:GLU:HB3	1:A:26:ARG:HD2	2	0.12	0.0	0.12
(1,770)	1:A:22:GLU:HB3	1:A:26:ARG:HD3	2	0.12	0.0	0.12
(1,1173)	1:A:12:MET:HB2	1:A:12:MET:HE1	2	0.12	0.0	0.12
(1,1173)	1:A:12:MET:HB2	1:A:12:MET:HE2	2	0.12	0.0	0.12
(1,1173)	1:A:12:MET:HB2	1:A:12:MET:HE3	2	0.12	0.0	0.12
(1,1304)	1:A:27:TYR:HD1	1:A:62:PHE:HE1	2	0.12	0.0	0.12
(1,1304)	1:A:27:TYR:HD1	1:A:62:PHE:HE2	2	0.12	0.0	0.12
(1,1304)	1:A:27:TYR:HD2	1:A:62:PHE:HE1	2	0.12	0.0	0.12
(1,1304)	1:A:27:TYR:HD2	1:A:62:PHE:HE2	2	0.12	0.0	0.12

Continued on next page...

Continued from previous page...

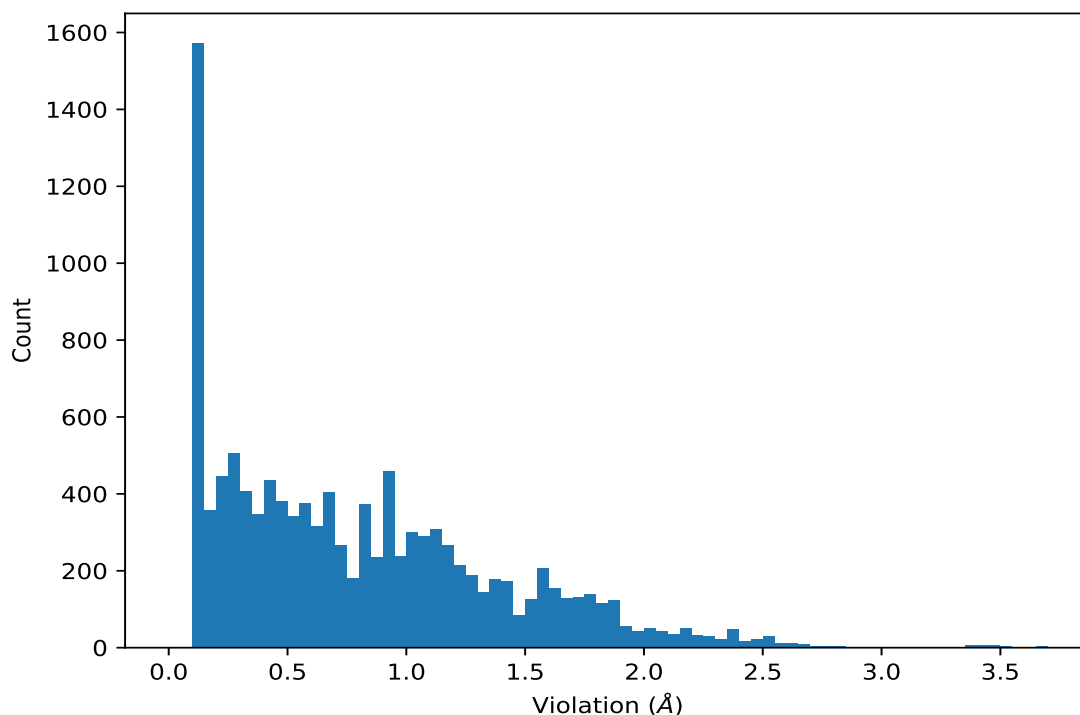
Key	Atom-1	Atom-2	Models ¹	Mean (Å)	SD ¹ (Å)	Median (Å)
(1,175)	1:A:71:ASP:H	1:A:77:VAL:HG21	2	0.11	0.0	0.11
(1,175)	1:A:71:ASP:H	1:A:77:VAL:HG22	2	0.11	0.0	0.11
(1,175)	1:A:71:ASP:H	1:A:77:VAL:HG23	2	0.11	0.0	0.11
(1,607)	1:A:19:ALA:HB1	1:A:66:VAL:HB	2	0.11	0.0	0.11
(1,607)	1:A:19:ALA:HB2	1:A:66:VAL:HB	2	0.11	0.0	0.11
(1,607)	1:A:19:ALA:HB3	1:A:66:VAL:HB	2	0.11	0.0	0.11
(1,613)	1:A:87:GLN:HA	1:A:87:GLN:HG2	2	0.11	0.0	0.11
(1,613)	1:A:87:GLN:HA	1:A:87:GLN:HG3	2	0.11	0.0	0.11
(1,713)	1:A:62:PHE:HD1	1:A:84:GLU:HB2	2	0.11	0.0	0.11
(1,713)	1:A:62:PHE:HD1	1:A:84:GLU:HB3	2	0.11	0.0	0.11
(1,713)	1:A:62:PHE:HD2	1:A:84:GLU:HB2	2	0.11	0.0	0.11
(1,713)	1:A:62:PHE:HD2	1:A:84:GLU:HB3	2	0.11	0.0	0.11
(1,915)	1:A:42:LYS:HG2	1:A:47:ALA:HB1	2	0.11	0.0	0.11
(1,915)	1:A:42:LYS:HG2	1:A:47:ALA:HB2	2	0.11	0.0	0.11
(1,915)	1:A:42:LYS:HG2	1:A:47:ALA:HB3	2	0.11	0.0	0.11
(1,915)	1:A:42:LYS:HG3	1:A:47:ALA:HB1	2	0.11	0.0	0.11
(1,915)	1:A:42:LYS:HG3	1:A:47:ALA:HB2	2	0.11	0.0	0.11
(1,915)	1:A:42:LYS:HG3	1:A:47:ALA:HB3	2	0.11	0.0	0.11
(1,1240)	1:A:68:ILE:HA	1:A:80:ILE:HD11	2	0.11	0.0	0.11
(1,1240)	1:A:68:ILE:HA	1:A:80:ILE:HD12	2	0.11	0.0	0.11
(1,1240)	1:A:68:ILE:HA	1:A:80:ILE:HD13	2	0.11	0.0	0.11
(1,1385)	1:A:57:GLU:HA	1:A:62:PHE:HE1	2	0.11	0.0	0.11
(1,1385)	1:A:57:GLU:HA	1:A:62:PHE:HE2	2	0.11	0.0	0.11

¹Number of violated models, ²Standard deviation

9.5 All violated distance restraints [i](#)

9.5.1 Histogram : Distribution of distance violations [i](#)

The following histogram shows the distribution of the absolute value of the violation for all violated restraints in the ensemble.



9.5.2 Table : All distance violations [i](#)

The following table lists the absolute value of the violation for each restraint in the ensemble sorted by its value. The Key (restraint list ID, restraint ID) is the unique identifier for a given restraint. Rows with same key represent combinatorial or ambiguous restraints and are counted as a single restraint.

Key	Atom-1	Atom-2	Model ID	Violation (Å)
(1,389)	1:A:31:GLN:HE22	1:A:33:LEU:HD11	16	3.66
(1,389)	1:A:31:GLN:HE22	1:A:33:LEU:HD12	16	3.66
(1,389)	1:A:31:GLN:HE22	1:A:33:LEU:HD13	16	3.66
(1,389)	1:A:31:GLN:HE22	1:A:33:LEU:HD11	20	3.51
(1,389)	1:A:31:GLN:HE22	1:A:33:LEU:HD12	20	3.51
(1,389)	1:A:31:GLN:HE22	1:A:33:LEU:HD13	20	3.51
(1,389)	1:A:31:GLN:HE22	1:A:33:LEU:HD11	3	3.49
(1,389)	1:A:31:GLN:HE22	1:A:33:LEU:HD12	3	3.49
(1,389)	1:A:31:GLN:HE22	1:A:33:LEU:HD13	3	3.49
(1,389)	1:A:31:GLN:HE22	1:A:33:LEU:HD11	8	3.46
(1,389)	1:A:31:GLN:HE22	1:A:33:LEU:HD12	8	3.46
(1,389)	1:A:31:GLN:HE22	1:A:33:LEU:HD13	8	3.46
(1,389)	1:A:31:GLN:HE22	1:A:33:LEU:HD11	9	3.41
(1,389)	1:A:31:GLN:HE22	1:A:33:LEU:HD12	9	3.41
(1,389)	1:A:31:GLN:HE22	1:A:33:LEU:HD13	9	3.41
(1,389)	1:A:31:GLN:HE22	1:A:33:LEU:HD11	30	3.41

Continued on next page...

Continued from previous page...

Key	Atom-1	Atom-2	Model ID	Violation (Å)
(1,389)	1:A:31:GLN:HE22	1:A:33:LEU:HD12	30	3.41
(1,389)	1:A:31:GLN:HE22	1:A:33:LEU:HD13	30	3.41
(1,389)	1:A:31:GLN:HE22	1:A:33:LEU:HD11	15	3.4
(1,389)	1:A:31:GLN:HE22	1:A:33:LEU:HD12	15	3.4
(1,389)	1:A:31:GLN:HE22	1:A:33:LEU:HD13	15	3.4
(1,389)	1:A:31:GLN:HE22	1:A:33:LEU:HD11	34	3.39
(1,389)	1:A:31:GLN:HE22	1:A:33:LEU:HD12	34	3.39
(1,389)	1:A:31:GLN:HE22	1:A:33:LEU:HD13	34	3.39
(1,1409)	1:A:70:PHE:HE1	1:A:72:PRO:HA	4	2.93
(1,389)	1:A:31:GLN:HE22	1:A:33:LEU:HD11	25	2.82
(1,389)	1:A:31:GLN:HE22	1:A:33:LEU:HD12	25	2.82
(1,389)	1:A:31:GLN:HE22	1:A:33:LEU:HD13	25	2.82
(1,845)	1:A:49:LYS:HG2	1:A:70:PHE:HE2	21	2.8
(1,838)	1:A:31:GLN:HB3	1:A:55:LEU:HD21	8	2.79
(1,838)	1:A:31:GLN:HB3	1:A:55:LEU:HD22	8	2.79
(1,838)	1:A:31:GLN:HB3	1:A:55:LEU:HD23	8	2.79
(1,389)	1:A:31:GLN:HE22	1:A:33:LEU:HD11	11	2.71
(1,389)	1:A:31:GLN:HE22	1:A:33:LEU:HD12	11	2.71
(1,389)	1:A:31:GLN:HE22	1:A:33:LEU:HD13	11	2.71
(1,1410)	1:A:70:PHE:HE1	1:A:72:PRO:HB2	25	2.69
(1,1410)	1:A:70:PHE:HE1	1:A:72:PRO:HB3	25	2.69
(1,1409)	1:A:70:PHE:HE1	1:A:72:PRO:HA	26	2.69
(1,1410)	1:A:70:PHE:HE1	1:A:72:PRO:HB2	26	2.68
(1,1410)	1:A:70:PHE:HE1	1:A:72:PRO:HB3	26	2.68
(1,434)	1:A:33:LEU:HB3	1:A:34:PHE:HB3	12	2.66
(1,434)	1:A:33:LEU:HB3	1:A:34:PHE:HB3	32	2.66
(1,1401)	1:A:69:SER:HA	1:A:70:PHE:HE2	34	2.66
(1,838)	1:A:31:GLN:HB3	1:A:55:LEU:HD21	17	2.65
(1,838)	1:A:31:GLN:HB3	1:A:55:LEU:HD22	17	2.65
(1,838)	1:A:31:GLN:HB3	1:A:55:LEU:HD23	17	2.65
(1,1410)	1:A:70:PHE:HE1	1:A:72:PRO:HB2	4	2.65
(1,1410)	1:A:70:PHE:HE1	1:A:72:PRO:HB3	4	2.65
(1,1401)	1:A:69:SER:HA	1:A:70:PHE:HE2	14	2.65
(1,434)	1:A:33:LEU:HB3	1:A:34:PHE:HB3	14	2.64
(1,434)	1:A:33:LEU:HB3	1:A:34:PHE:HB3	3	2.63
(1,434)	1:A:33:LEU:HB3	1:A:34:PHE:HB3	8	2.63
(1,434)	1:A:33:LEU:HB3	1:A:34:PHE:HB3	30	2.61
(1,1400)	1:A:49:LYS:H	1:A:70:PHE:HE2	34	2.6
(1,434)	1:A:33:LEU:HB3	1:A:34:PHE:HB3	22	2.59
(1,434)	1:A:33:LEU:HB3	1:A:34:PHE:HB3	31	2.59
(1,1409)	1:A:70:PHE:HE1	1:A:72:PRO:HA	27	2.59
(1,1400)	1:A:49:LYS:H	1:A:70:PHE:HE2	27	2.59

Continued on next page...

Continued from previous page...

Key	Atom-1	Atom-2	Model ID	Violation (Å)
(1,845)	1:A:49:LYS:HG2	1:A:70:PHE:HE2	27	2.58
(1,434)	1:A:33:LEU:HB3	1:A:34:PHE:HB3	34	2.58
(1,1401)	1:A:69:SER:HA	1:A:70:PHE:HE2	6	2.58
(1,1401)	1:A:69:SER:HA	1:A:70:PHE:HE2	19	2.58
(1,1401)	1:A:69:SER:HA	1:A:70:PHE:HE2	24	2.58
(1,434)	1:A:33:LEU:HB3	1:A:34:PHE:HB3	15	2.57
(1,1409)	1:A:70:PHE:HE1	1:A:72:PRO:HA	25	2.57
(1,1401)	1:A:69:SER:HA	1:A:70:PHE:HE2	28	2.56
(1,1401)	1:A:69:SER:HA	1:A:70:PHE:HE2	33	2.56
(1,845)	1:A:49:LYS:HG2	1:A:70:PHE:HE2	8	2.55
(1,838)	1:A:31:GLN:HB3	1:A:55:LEU:HD21	15	2.55
(1,838)	1:A:31:GLN:HB3	1:A:55:LEU:HD22	15	2.55
(1,838)	1:A:31:GLN:HB3	1:A:55:LEU:HD23	15	2.55
(1,838)	1:A:31:GLN:HB3	1:A:55:LEU:HD21	34	2.55
(1,838)	1:A:31:GLN:HB3	1:A:55:LEU:HD22	34	2.55
(1,838)	1:A:31:GLN:HB3	1:A:55:LEU:HD23	34	2.55
(1,1409)	1:A:70:PHE:HE1	1:A:72:PRO:HA	31	2.55
(1,969)	1:A:31:GLN:HG3	1:A:33:LEU:HD11	12	2.54
(1,969)	1:A:31:GLN:HG3	1:A:33:LEU:HD12	12	2.54
(1,969)	1:A:31:GLN:HG3	1:A:33:LEU:HD13	12	2.54
(1,838)	1:A:31:GLN:HB3	1:A:55:LEU:HD21	35	2.54
(1,838)	1:A:31:GLN:HB3	1:A:55:LEU:HD22	35	2.54
(1,838)	1:A:31:GLN:HB3	1:A:55:LEU:HD23	35	2.54
(1,1409)	1:A:70:PHE:HE1	1:A:72:PRO:HA	12	2.54
(1,1409)	1:A:70:PHE:HE1	1:A:72:PRO:HA	15	2.54
(1,434)	1:A:33:LEU:HB3	1:A:34:PHE:HB3	29	2.53
(1,1409)	1:A:70:PHE:HE1	1:A:72:PRO:HA	29	2.53
(1,1400)	1:A:49:LYS:H	1:A:70:PHE:HE2	21	2.53
(1,434)	1:A:33:LEU:HB3	1:A:34:PHE:HB3	21	2.52
(1,1409)	1:A:70:PHE:HE1	1:A:72:PRO:HA	34	2.52
(1,1401)	1:A:69:SER:HA	1:A:70:PHE:HE2	20	2.52
(1,969)	1:A:31:GLN:HG3	1:A:33:LEU:HD11	21	2.51
(1,969)	1:A:31:GLN:HG3	1:A:33:LEU:HD12	21	2.51
(1,969)	1:A:31:GLN:HG3	1:A:33:LEU:HD13	21	2.51
(1,434)	1:A:33:LEU:HB3	1:A:34:PHE:HB3	16	2.51
(1,1410)	1:A:70:PHE:HE1	1:A:72:PRO:HB2	15	2.51
(1,1410)	1:A:70:PHE:HE1	1:A:72:PRO:HB3	15	2.51
(1,1409)	1:A:70:PHE:HE1	1:A:72:PRO:HA	8	2.51
(1,434)	1:A:33:LEU:HB3	1:A:34:PHE:HB3	2	2.5
(1,845)	1:A:49:LYS:HG2	1:A:70:PHE:HE2	9	2.49
(1,838)	1:A:31:GLN:HB3	1:A:55:LEU:HD21	27	2.49
(1,838)	1:A:31:GLN:HB3	1:A:55:LEU:HD22	27	2.49

Continued on next page...

Continued from previous page...

Key	Atom-1	Atom-2	Model ID	Violation (Å)
(1,838)	1:A:31:GLN:HB3	1:A:55:LEU:HD23	27	2.49
(1,434)	1:A:33:LEU:HB3	1:A:34:PHE:HB3	17	2.49
(1,838)	1:A:31:GLN:HB3	1:A:55:LEU:HD21	1	2.48
(1,838)	1:A:31:GLN:HB3	1:A:55:LEU:HD22	1	2.48
(1,838)	1:A:31:GLN:HB3	1:A:55:LEU:HD23	1	2.48
(1,434)	1:A:33:LEU:HB3	1:A:34:PHE:HB3	5	2.48
(1,1409)	1:A:70:PHE:HE1	1:A:72:PRO:HA	11	2.48
(1,1409)	1:A:70:PHE:HE1	1:A:72:PRO:HA	35	2.48
(1,1401)	1:A:69:SER:HA	1:A:70:PHE:HE2	1	2.48
(1,1401)	1:A:69:SER:HA	1:A:70:PHE:HE2	30	2.48
(1,845)	1:A:49:LYS:HG2	1:A:70:PHE:HE2	25	2.47
(1,821)	1:A:55:LEU:HD11	1:A:64:VAL:H	11	2.47
(1,821)	1:A:55:LEU:HD12	1:A:64:VAL:H	11	2.47
(1,821)	1:A:55:LEU:HD13	1:A:64:VAL:H	11	2.47
(1,1409)	1:A:70:PHE:HE1	1:A:72:PRO:HA	22	2.47
(1,434)	1:A:33:LEU:HB3	1:A:34:PHE:HB3	1	2.46
(1,1409)	1:A:70:PHE:HE1	1:A:72:PRO:HA	5	2.46
(1,1401)	1:A:69:SER:HA	1:A:70:PHE:HE2	35	2.46
(1,434)	1:A:33:LEU:HB3	1:A:34:PHE:HB3	10	2.45
(1,1401)	1:A:69:SER:HA	1:A:70:PHE:HE2	15	2.45
(1,838)	1:A:31:GLN:HB3	1:A:55:LEU:HD21	13	2.44
(1,838)	1:A:31:GLN:HB3	1:A:55:LEU:HD22	13	2.44
(1,838)	1:A:31:GLN:HB3	1:A:55:LEU:HD23	13	2.44
(1,1410)	1:A:70:PHE:HE1	1:A:72:PRO:HB2	8	2.44
(1,1410)	1:A:70:PHE:HE1	1:A:72:PRO:HB3	8	2.44
(1,838)	1:A:31:GLN:HB3	1:A:55:LEU:HD21	14	2.43
(1,838)	1:A:31:GLN:HB3	1:A:55:LEU:HD22	14	2.43
(1,838)	1:A:31:GLN:HB3	1:A:55:LEU:HD23	14	2.43
(1,434)	1:A:33:LEU:HB3	1:A:34:PHE:HB3	11	2.43
(1,1401)	1:A:69:SER:HA	1:A:70:PHE:HE2	32	2.43
(1,434)	1:A:33:LEU:HB3	1:A:34:PHE:HB3	6	2.42
(1,1410)	1:A:70:PHE:HE1	1:A:72:PRO:HB2	12	2.42
(1,1410)	1:A:70:PHE:HE1	1:A:72:PRO:HB3	12	2.42
(1,838)	1:A:31:GLN:HB3	1:A:55:LEU:HD21	24	2.41
(1,838)	1:A:31:GLN:HB3	1:A:55:LEU:HD22	24	2.41
(1,838)	1:A:31:GLN:HB3	1:A:55:LEU:HD23	24	2.41
(1,1401)	1:A:69:SER:HA	1:A:70:PHE:HE2	23	2.41
(1,969)	1:A:31:GLN:HG3	1:A:33:LEU:HD11	22	2.4
(1,969)	1:A:31:GLN:HG3	1:A:33:LEU:HD12	22	2.4
(1,969)	1:A:31:GLN:HG3	1:A:33:LEU:HD13	22	2.4
(1,969)	1:A:31:GLN:HG3	1:A:33:LEU:HD11	33	2.4
(1,969)	1:A:31:GLN:HG3	1:A:33:LEU:HD12	33	2.4

Continued on next page...

Continued from previous page...

Key	Atom-1	Atom-2	Model ID	Violation (Å)
(1,969)	1:A:31:GLN:HG3	1:A:33:LEU:HD13	33	2.4
(1,1409)	1:A:70:PHE:HE1	1:A:72:PRO:HA	2	2.4
(1,1409)	1:A:70:PHE:HE1	1:A:72:PRO:HA	13	2.4
(1,1410)	1:A:70:PHE:HE1	1:A:72:PRO:HB2	2	2.39
(1,1410)	1:A:70:PHE:HE1	1:A:72:PRO:HB3	2	2.39
(1,1409)	1:A:70:PHE:HE1	1:A:72:PRO:HA	6	2.38
(1,1401)	1:A:69:SER:HA	1:A:70:PHE:HE2	7	2.38
(1,1400)	1:A:49:LYS:H	1:A:70:PHE:HE2	28	2.38
(1,993)	1:A:38:VAL:HG21	1:A:65:PHE:HE1	3	2.37
(1,993)	1:A:38:VAL:HG21	1:A:65:PHE:HE2	3	2.37
(1,993)	1:A:38:VAL:HG22	1:A:65:PHE:HE1	3	2.37
(1,993)	1:A:38:VAL:HG22	1:A:65:PHE:HE2	3	2.37
(1,993)	1:A:38:VAL:HG23	1:A:65:PHE:HE1	3	2.37
(1,993)	1:A:38:VAL:HG23	1:A:65:PHE:HE2	3	2.37
(1,1401)	1:A:69:SER:HA	1:A:70:PHE:HE2	11	2.37
(1,969)	1:A:31:GLN:HG3	1:A:33:LEU:HD11	6	2.36
(1,969)	1:A:31:GLN:HG3	1:A:33:LEU:HD12	6	2.36
(1,969)	1:A:31:GLN:HG3	1:A:33:LEU:HD13	6	2.36
(1,969)	1:A:31:GLN:HG3	1:A:33:LEU:HD11	10	2.36
(1,969)	1:A:31:GLN:HG3	1:A:33:LEU:HD12	10	2.36
(1,969)	1:A:31:GLN:HG3	1:A:33:LEU:HD13	10	2.36
(1,856)	1:A:53:LEU:HD21	1:A:66:VAL:HB	2	2.36
(1,856)	1:A:53:LEU:HD22	1:A:66:VAL:HB	2	2.36
(1,856)	1:A:53:LEU:HD23	1:A:66:VAL:HB	2	2.36
(1,821)	1:A:55:LEU:HD11	1:A:64:VAL:H	2	2.36
(1,821)	1:A:55:LEU:HD12	1:A:64:VAL:H	2	2.36
(1,821)	1:A:55:LEU:HD13	1:A:64:VAL:H	2	2.36
(1,1410)	1:A:70:PHE:HE1	1:A:72:PRO:HB2	9	2.36
(1,1410)	1:A:70:PHE:HE1	1:A:72:PRO:HB3	9	2.36
(1,1410)	1:A:70:PHE:HE1	1:A:72:PRO:HB2	30	2.36
(1,1410)	1:A:70:PHE:HE1	1:A:72:PRO:HB3	30	2.36
(1,1409)	1:A:70:PHE:HE1	1:A:72:PRO:HA	9	2.36
(1,1401)	1:A:69:SER:HA	1:A:70:PHE:HE2	16	2.36
(1,1401)	1:A:69:SER:HA	1:A:70:PHE:HE2	31	2.36
(1,969)	1:A:31:GLN:HG3	1:A:33:LEU:HD11	14	2.35
(1,969)	1:A:31:GLN:HG3	1:A:33:LEU:HD12	14	2.35
(1,969)	1:A:31:GLN:HG3	1:A:33:LEU:HD13	14	2.35
(1,963)	1:A:28:PRO:HD3	1:A:29:LEU:HD11	8	2.35
(1,963)	1:A:28:PRO:HD3	1:A:29:LEU:HD12	8	2.35
(1,963)	1:A:28:PRO:HD3	1:A:29:LEU:HD13	8	2.35
(1,434)	1:A:33:LEU:HB3	1:A:34:PHE:HB3	4	2.35
(1,434)	1:A:33:LEU:HB3	1:A:34:PHE:HB3	9	2.35

Continued on next page...

Continued from previous page...

Key	Atom-1	Atom-2	Model ID	Violation (Å)
(1,1410)	1:A:70:PHE:HE1	1:A:72:PRO:HB2	16	2.35
(1,1410)	1:A:70:PHE:HE1	1:A:72:PRO:HB3	16	2.35
(1,969)	1:A:31:GLN:HG3	1:A:33:LEU:HD11	32	2.34
(1,969)	1:A:31:GLN:HG3	1:A:33:LEU:HD12	32	2.34
(1,969)	1:A:31:GLN:HG3	1:A:33:LEU:HD13	32	2.34
(1,845)	1:A:49:LYS:HG2	1:A:70:PHE:HE2	31	2.34
(1,1410)	1:A:70:PHE:HE1	1:A:72:PRO:HB2	11	2.34
(1,1410)	1:A:70:PHE:HE1	1:A:72:PRO:HB3	11	2.34
(1,845)	1:A:49:LYS:HG2	1:A:70:PHE:HE2	13	2.33
(1,1409)	1:A:70:PHE:HE1	1:A:72:PRO:HA	30	2.33
(1,1402)	1:A:48:VAL:HA	1:A:70:PHE:HE2	27	2.33
(1,1401)	1:A:69:SER:HA	1:A:70:PHE:HE2	17	2.33
(1,1401)	1:A:69:SER:HA	1:A:70:PHE:HE2	27	2.33
(1,838)	1:A:31:GLN:HB3	1:A:55:LEU:HD21	2	2.32
(1,838)	1:A:31:GLN:HB3	1:A:55:LEU:HD22	2	2.32
(1,838)	1:A:31:GLN:HB3	1:A:55:LEU:HD23	2	2.32
(1,1410)	1:A:70:PHE:HE1	1:A:72:PRO:HB2	6	2.32
(1,1410)	1:A:70:PHE:HE1	1:A:72:PRO:HB3	6	2.32
(1,1409)	1:A:70:PHE:HE1	1:A:72:PRO:HA	21	2.32
(1,1401)	1:A:69:SER:HA	1:A:70:PHE:HE2	9	2.32
(1,37)	1:A:38:VAL:HG21	1:A:52:HIS:HD1	3	2.31
(1,37)	1:A:38:VAL:HG22	1:A:52:HIS:HD1	3	2.31
(1,37)	1:A:38:VAL:HG23	1:A:52:HIS:HD1	3	2.31
(1,1410)	1:A:70:PHE:HE1	1:A:72:PRO:HB2	22	2.31
(1,1410)	1:A:70:PHE:HE1	1:A:72:PRO:HB3	22	2.31
(1,1401)	1:A:69:SER:HA	1:A:70:PHE:HE2	2	2.3
(1,821)	1:A:55:LEU:HD11	1:A:64:VAL:H	16	2.29
(1,821)	1:A:55:LEU:HD12	1:A:64:VAL:H	16	2.29
(1,821)	1:A:55:LEU:HD13	1:A:64:VAL:H	16	2.29
(1,1410)	1:A:70:PHE:HE1	1:A:72:PRO:HB2	5	2.29
(1,1410)	1:A:70:PHE:HE1	1:A:72:PRO:HB3	5	2.29
(1,963)	1:A:28:PRO:HD3	1:A:29:LEU:HD11	12	2.28
(1,963)	1:A:28:PRO:HD3	1:A:29:LEU:HD12	12	2.28
(1,963)	1:A:28:PRO:HD3	1:A:29:LEU:HD13	12	2.28
(1,1401)	1:A:69:SER:HA	1:A:70:PHE:HE2	12	2.28
(1,1400)	1:A:49:LYS:H	1:A:70:PHE:HE2	13	2.28
(1,1400)	1:A:49:LYS:H	1:A:70:PHE:HE2	33	2.28
(1,838)	1:A:31:GLN:HB3	1:A:55:LEU:HD21	12	2.27
(1,838)	1:A:31:GLN:HB3	1:A:55:LEU:HD22	12	2.27
(1,838)	1:A:31:GLN:HB3	1:A:55:LEU:HD23	12	2.27
(1,1409)	1:A:70:PHE:HE1	1:A:72:PRO:HA	3	2.27
(1,1409)	1:A:70:PHE:HE1	1:A:72:PRO:HA	17	2.27

Continued on next page...

Continued from previous page...

Key	Atom-1	Atom-2	Model ID	Violation (Å)
(1,1409)	1:A:70:PHE:HE1	1:A:72:PRO:HA	28	2.27
(1,831)	1:A:30:ALA:H	1:A:55:LEU:HD21	7	2.26
(1,831)	1:A:30:ALA:H	1:A:55:LEU:HD22	7	2.26
(1,831)	1:A:30:ALA:H	1:A:55:LEU:HD23	7	2.26
(1,821)	1:A:55:LEU:HD11	1:A:64:VAL:H	33	2.26
(1,821)	1:A:55:LEU:HD12	1:A:64:VAL:H	33	2.26
(1,821)	1:A:55:LEU:HD13	1:A:64:VAL:H	33	2.26
(1,1410)	1:A:70:PHE:HE1	1:A:72:PRO:HB2	29	2.26
(1,1410)	1:A:70:PHE:HE1	1:A:72:PRO:HB3	29	2.26
(1,1401)	1:A:69:SER:HA	1:A:70:PHE:HE2	3	2.26
(1,845)	1:A:49:LYS:HG2	1:A:70:PHE:HE2	2	2.25
(1,845)	1:A:49:LYS:HG2	1:A:70:PHE:HE2	15	2.25
(1,1400)	1:A:49:LYS:H	1:A:70:PHE:HE2	7	2.25
(1,1401)	1:A:69:SER:HA	1:A:70:PHE:HE2	4	2.24
(1,845)	1:A:49:LYS:HG2	1:A:70:PHE:HE2	20	2.23
(1,838)	1:A:31:GLN:HB3	1:A:55:LEU:HD21	7	2.23
(1,838)	1:A:31:GLN:HB3	1:A:55:LEU:HD22	7	2.23
(1,838)	1:A:31:GLN:HB3	1:A:55:LEU:HD23	7	2.23
(1,1401)	1:A:69:SER:HA	1:A:70:PHE:HE2	10	2.23
(1,1409)	1:A:70:PHE:HE1	1:A:72:PRO:HA	23	2.22
(1,1409)	1:A:70:PHE:HE1	1:A:72:PRO:HA	32	2.22
(1,1400)	1:A:49:LYS:H	1:A:70:PHE:HE2	8	2.22
(1,604)	1:A:35:LYS:HB2	1:A:53:LEU:HD11	11	2.21
(1,604)	1:A:35:LYS:HB2	1:A:53:LEU:HD12	11	2.21
(1,604)	1:A:35:LYS:HB2	1:A:53:LEU:HD13	11	2.21
(1,604)	1:A:35:LYS:HB3	1:A:53:LEU:HD11	11	2.21
(1,604)	1:A:35:LYS:HB3	1:A:53:LEU:HD12	11	2.21
(1,604)	1:A:35:LYS:HB3	1:A:53:LEU:HD13	11	2.21
(1,434)	1:A:33:LEU:HB3	1:A:34:PHE:HB3	27	2.21
(1,1409)	1:A:70:PHE:HE1	1:A:72:PRO:HA	10	2.21
(1,831)	1:A:30:ALA:H	1:A:55:LEU:HD21	35	2.2
(1,831)	1:A:30:ALA:H	1:A:55:LEU:HD22	35	2.2
(1,831)	1:A:30:ALA:H	1:A:55:LEU:HD23	35	2.2
(1,791)	1:A:5:PRO:HG2	1:A:6:LEU:HD11	8	2.2
(1,791)	1:A:5:PRO:HG2	1:A:6:LEU:HD12	8	2.2
(1,791)	1:A:5:PRO:HG2	1:A:6:LEU:HD13	8	2.2
(1,791)	1:A:5:PRO:HG3	1:A:6:LEU:HD11	8	2.2
(1,791)	1:A:5:PRO:HG3	1:A:6:LEU:HD12	8	2.2
(1,791)	1:A:5:PRO:HG3	1:A:6:LEU:HD13	8	2.2
(1,1410)	1:A:70:PHE:HE1	1:A:72:PRO:HB2	13	2.2
(1,1410)	1:A:70:PHE:HE1	1:A:72:PRO:HB3	13	2.2
(1,1409)	1:A:70:PHE:HE1	1:A:72:PRO:HA	16	2.2

Continued on next page...

Continued from previous page...

Key	Atom-1	Atom-2	Model ID	Violation (Å)
(1,1409)	1:A:70:PHE:HE1	1:A:72:PRO:HA	18	2.2
(1,1409)	1:A:70:PHE:HE1	1:A:72:PRO:HA	20	2.2
(1,1401)	1:A:69:SER:HA	1:A:70:PHE:HE2	22	2.2
(1,1400)	1:A:49:LYS:H	1:A:70:PHE:HE2	26	2.2
(1,856)	1:A:53:LEU:HD21	1:A:66:VAL:HB	10	2.19
(1,856)	1:A:53:LEU:HD22	1:A:66:VAL:HB	10	2.19
(1,856)	1:A:53:LEU:HD23	1:A:66:VAL:HB	10	2.19
(1,838)	1:A:31:GLN:HB3	1:A:55:LEU:HD21	33	2.19
(1,838)	1:A:31:GLN:HB3	1:A:55:LEU:HD22	33	2.19
(1,838)	1:A:31:GLN:HB3	1:A:55:LEU:HD23	33	2.19
(1,821)	1:A:55:LEU:HD11	1:A:64:VAL:H	21	2.19
(1,821)	1:A:55:LEU:HD12	1:A:64:VAL:H	21	2.19
(1,821)	1:A:55:LEU:HD13	1:A:64:VAL:H	21	2.19
(1,821)	1:A:55:LEU:HD11	1:A:64:VAL:H	24	2.19
(1,821)	1:A:55:LEU:HD12	1:A:64:VAL:H	24	2.19
(1,821)	1:A:55:LEU:HD13	1:A:64:VAL:H	24	2.19
(1,1401)	1:A:69:SER:HA	1:A:70:PHE:HE2	29	2.19
(1,434)	1:A:33:LEU:HB3	1:A:34:PHE:HB3	33	2.18
(1,1410)	1:A:70:PHE:HE1	1:A:72:PRO:HB2	17	2.18
(1,1410)	1:A:70:PHE:HE1	1:A:72:PRO:HB3	17	2.18
(1,1410)	1:A:70:PHE:HE1	1:A:72:PRO:HB2	31	2.18
(1,1410)	1:A:70:PHE:HE1	1:A:72:PRO:HB3	31	2.18
(1,1410)	1:A:70:PHE:HE1	1:A:72:PRO:HB2	34	2.18
(1,1410)	1:A:70:PHE:HE1	1:A:72:PRO:HB3	34	2.18
(1,1401)	1:A:69:SER:HA	1:A:70:PHE:HE2	13	2.18
(1,1400)	1:A:49:LYS:H	1:A:70:PHE:HE2	35	2.18
(1,821)	1:A:55:LEU:HD11	1:A:64:VAL:H	9	2.17
(1,821)	1:A:55:LEU:HD12	1:A:64:VAL:H	9	2.17
(1,821)	1:A:55:LEU:HD13	1:A:64:VAL:H	9	2.17
(1,1409)	1:A:70:PHE:HE1	1:A:72:PRO:HA	33	2.17
(1,831)	1:A:30:ALA:H	1:A:55:LEU:HD21	12	2.16
(1,831)	1:A:30:ALA:H	1:A:55:LEU:HD22	12	2.16
(1,831)	1:A:30:ALA:H	1:A:55:LEU:HD23	12	2.16
(1,821)	1:A:55:LEU:HD11	1:A:64:VAL:H	34	2.16
(1,821)	1:A:55:LEU:HD12	1:A:64:VAL:H	34	2.16
(1,821)	1:A:55:LEU:HD13	1:A:64:VAL:H	34	2.16
(1,434)	1:A:33:LEU:HB3	1:A:34:PHE:HB3	20	2.16
(1,1400)	1:A:49:LYS:H	1:A:70:PHE:HE2	29	2.16
(1,118)	1:A:77:VAL:HG11	1:A:80:ILE:H	9	2.16
(1,118)	1:A:77:VAL:HG12	1:A:80:ILE:H	9	2.16
(1,118)	1:A:77:VAL:HG13	1:A:80:ILE:H	9	2.16
(1,838)	1:A:31:GLN:HB3	1:A:55:LEU:HD21	25	2.15

Continued on next page...

Continued from previous page...

Key	Atom-1	Atom-2	Model ID	Violation (Å)
(1,838)	1:A:31:GLN:HB3	1:A:55:LEU:HD22	25	2.15
(1,838)	1:A:31:GLN:HB3	1:A:55:LEU:HD23	25	2.15
(1,1409)	1:A:70:PHE:HE1	1:A:72:PRO:HA	14	2.15
(1,1401)	1:A:69:SER:HA	1:A:70:PHE:HE2	21	2.15
(1,1080)	1:A:53:LEU:HD21	1:A:66:VAL:HG21	32	2.15
(1,1080)	1:A:53:LEU:HD21	1:A:66:VAL:HG22	32	2.15
(1,1080)	1:A:53:LEU:HD21	1:A:66:VAL:HG23	32	2.15
(1,1080)	1:A:53:LEU:HD22	1:A:66:VAL:HG21	32	2.15
(1,1080)	1:A:53:LEU:HD22	1:A:66:VAL:HG22	32	2.15
(1,1080)	1:A:53:LEU:HD22	1:A:66:VAL:HG23	32	2.15
(1,1080)	1:A:53:LEU:HD23	1:A:66:VAL:HG21	32	2.15
(1,1080)	1:A:53:LEU:HD23	1:A:66:VAL:HG22	32	2.15
(1,1080)	1:A:53:LEU:HD23	1:A:66:VAL:HG23	32	2.15
(1,838)	1:A:31:GLN:HB3	1:A:55:LEU:HD21	16	2.14
(1,838)	1:A:31:GLN:HB3	1:A:55:LEU:HD22	16	2.14
(1,838)	1:A:31:GLN:HB3	1:A:55:LEU:HD23	16	2.14
(1,821)	1:A:55:LEU:HD11	1:A:64:VAL:H	27	2.14
(1,821)	1:A:55:LEU:HD12	1:A:64:VAL:H	27	2.14
(1,821)	1:A:55:LEU:HD13	1:A:64:VAL:H	27	2.14
(1,562)	1:A:33:LEU:HD21	1:A:61:GLU:HG3	23	2.14
(1,562)	1:A:33:LEU:HD22	1:A:61:GLU:HG3	23	2.14
(1,562)	1:A:33:LEU:HD23	1:A:61:GLU:HG3	23	2.14
(1,1410)	1:A:70:PHE:HE1	1:A:72:PRO:HB2	27	2.14
(1,1410)	1:A:70:PHE:HE1	1:A:72:PRO:HB3	27	2.14
(1,118)	1:A:77:VAL:HG11	1:A:80:ILE:H	10	2.14
(1,118)	1:A:77:VAL:HG12	1:A:80:ILE:H	10	2.14
(1,118)	1:A:77:VAL:HG13	1:A:80:ILE:H	10	2.14
(1,838)	1:A:31:GLN:HB3	1:A:55:LEU:HD21	11	2.13
(1,838)	1:A:31:GLN:HB3	1:A:55:LEU:HD22	11	2.13
(1,838)	1:A:31:GLN:HB3	1:A:55:LEU:HD23	11	2.13
(1,821)	1:A:55:LEU:HD11	1:A:64:VAL:H	5	2.13
(1,821)	1:A:55:LEU:HD12	1:A:64:VAL:H	5	2.13
(1,821)	1:A:55:LEU:HD13	1:A:64:VAL:H	5	2.13
(1,1401)	1:A:69:SER:HA	1:A:70:PHE:HE2	25	2.13
(1,845)	1:A:49:LYS:HG2	1:A:70:PHE:HE2	29	2.12
(1,1401)	1:A:69:SER:HA	1:A:70:PHE:HE2	5	2.12
(1,856)	1:A:53:LEU:HD21	1:A:66:VAL:HB	27	2.11
(1,856)	1:A:53:LEU:HD22	1:A:66:VAL:HB	27	2.11
(1,856)	1:A:53:LEU:HD23	1:A:66:VAL:HB	27	2.11
(1,838)	1:A:31:GLN:HB3	1:A:55:LEU:HD21	21	2.11
(1,838)	1:A:31:GLN:HB3	1:A:55:LEU:HD22	21	2.11
(1,838)	1:A:31:GLN:HB3	1:A:55:LEU:HD23	21	2.11

Continued on next page...

Continued from previous page...

Key	Atom-1	Atom-2	Model ID	Violation (Å)
(1,492)	1:A:29:LEU:HB2	1:A:57:GLU:HG3	14	2.11
(1,1400)	1:A:49:LYS:H	1:A:70:PHE:HE2	12	2.11
(1,845)	1:A:49:LYS:HG2	1:A:70:PHE:HE2	12	2.1
(1,838)	1:A:31:GLN:HB3	1:A:55:LEU:HD21	20	2.1
(1,838)	1:A:31:GLN:HB3	1:A:55:LEU:HD22	20	2.1
(1,838)	1:A:31:GLN:HB3	1:A:55:LEU:HD23	20	2.1
(1,1400)	1:A:49:LYS:H	1:A:70:PHE:HE2	31	2.1
(1,38)	1:A:53:LEU:H	1:A:55:LEU:HD11	11	2.09
(1,38)	1:A:53:LEU:H	1:A:55:LEU:HD12	11	2.09
(1,38)	1:A:53:LEU:H	1:A:55:LEU:HD13	11	2.09
(1,1410)	1:A:70:PHE:HE1	1:A:72:PRO:HB2	3	2.09
(1,1410)	1:A:70:PHE:HE1	1:A:72:PRO:HB3	3	2.09
(1,1410)	1:A:70:PHE:HE1	1:A:72:PRO:HB2	18	2.09
(1,1410)	1:A:70:PHE:HE1	1:A:72:PRO:HB3	18	2.09
(1,1080)	1:A:53:LEU:HD21	1:A:66:VAL:HG21	33	2.09
(1,1080)	1:A:53:LEU:HD21	1:A:66:VAL:HG22	33	2.09
(1,1080)	1:A:53:LEU:HD21	1:A:66:VAL:HG23	33	2.09
(1,1080)	1:A:53:LEU:HD22	1:A:66:VAL:HG21	33	2.09
(1,1080)	1:A:53:LEU:HD22	1:A:66:VAL:HG22	33	2.09
(1,1080)	1:A:53:LEU:HD22	1:A:66:VAL:HG23	33	2.09
(1,1080)	1:A:53:LEU:HD23	1:A:66:VAL:HG21	33	2.09
(1,1080)	1:A:53:LEU:HD23	1:A:66:VAL:HG22	33	2.09
(1,1080)	1:A:53:LEU:HD23	1:A:66:VAL:HG23	33	2.09
(1,1400)	1:A:49:LYS:H	1:A:70:PHE:HE2	4	2.08
(1,845)	1:A:49:LYS:HG2	1:A:70:PHE:HE2	32	2.07
(1,648)	1:A:36:GLN:HB3	1:A:52:HIS:HB2	24	2.07
(1,1409)	1:A:70:PHE:HE1	1:A:72:PRO:HA	7	2.07
(1,1080)	1:A:53:LEU:HD21	1:A:66:VAL:HG21	31	2.07
(1,1080)	1:A:53:LEU:HD21	1:A:66:VAL:HG22	31	2.07
(1,1080)	1:A:53:LEU:HD21	1:A:66:VAL:HG23	31	2.07
(1,1080)	1:A:53:LEU:HD22	1:A:66:VAL:HG21	31	2.07
(1,1080)	1:A:53:LEU:HD22	1:A:66:VAL:HG22	31	2.07
(1,1080)	1:A:53:LEU:HD22	1:A:66:VAL:HG23	31	2.07
(1,1080)	1:A:53:LEU:HD23	1:A:66:VAL:HG21	31	2.07
(1,1080)	1:A:53:LEU:HD23	1:A:66:VAL:HG22	31	2.07
(1,1080)	1:A:53:LEU:HD23	1:A:66:VAL:HG23	31	2.07
(1,963)	1:A:28:PRO:HD3	1:A:29:LEU:HD11	6	2.06
(1,963)	1:A:28:PRO:HD3	1:A:29:LEU:HD12	6	2.06
(1,963)	1:A:28:PRO:HD3	1:A:29:LEU:HD13	6	2.06
(1,963)	1:A:28:PRO:HD3	1:A:29:LEU:HD11	25	2.06
(1,963)	1:A:28:PRO:HD3	1:A:29:LEU:HD12	25	2.06
(1,963)	1:A:28:PRO:HD3	1:A:29:LEU:HD13	25	2.06

Continued on next page...

Continued from previous page...

Key	Atom-1	Atom-2	Model ID	Violation (Å)
(1,845)	1:A:49:LYS:HG2	1:A:70:PHE:HE2	17	2.06
(1,838)	1:A:31:GLN:HB3	1:A:55:LEU:HD21	9	2.06
(1,838)	1:A:31:GLN:HB3	1:A:55:LEU:HD22	9	2.06
(1,838)	1:A:31:GLN:HB3	1:A:55:LEU:HD23	9	2.06
(1,1410)	1:A:70:PHE:HE1	1:A:72:PRO:HB2	10	2.06
(1,1410)	1:A:70:PHE:HE1	1:A:72:PRO:HB3	10	2.06
(1,1402)	1:A:48:VAL:HA	1:A:70:PHE:HE2	6	2.06
(1,1400)	1:A:49:LYS:H	1:A:70:PHE:HE2	14	2.06
(1,831)	1:A:30:ALA:H	1:A:55:LEU:HD21	27	2.05
(1,831)	1:A:30:ALA:H	1:A:55:LEU:HD22	27	2.05
(1,831)	1:A:30:ALA:H	1:A:55:LEU:HD23	27	2.05
(1,1402)	1:A:48:VAL:HA	1:A:70:PHE:HE2	5	2.05
(1,1400)	1:A:49:LYS:H	1:A:70:PHE:HE2	32	2.05
(1,963)	1:A:28:PRO:HD3	1:A:29:LEU:HD11	23	2.04
(1,963)	1:A:28:PRO:HD3	1:A:29:LEU:HD12	23	2.04
(1,963)	1:A:28:PRO:HD3	1:A:29:LEU:HD13	23	2.04
(1,791)	1:A:5:PRO:HG2	1:A:6:LEU:HD11	17	2.04
(1,791)	1:A:5:PRO:HG2	1:A:6:LEU:HD12	17	2.04
(1,791)	1:A:5:PRO:HG2	1:A:6:LEU:HD13	17	2.04
(1,791)	1:A:5:PRO:HG3	1:A:6:LEU:HD11	17	2.04
(1,791)	1:A:5:PRO:HG3	1:A:6:LEU:HD12	17	2.04
(1,791)	1:A:5:PRO:HG3	1:A:6:LEU:HD13	17	2.04
(1,549)	1:A:55:LEU:HD11	1:A:64:VAL:HB	16	2.04
(1,549)	1:A:55:LEU:HD12	1:A:64:VAL:HB	16	2.04
(1,549)	1:A:55:LEU:HD13	1:A:64:VAL:HB	16	2.04
(1,1410)	1:A:70:PHE:HE1	1:A:72:PRO:HB2	7	2.04
(1,1410)	1:A:70:PHE:HE1	1:A:72:PRO:HB3	7	2.04
(1,845)	1:A:49:LYS:HG2	1:A:70:PHE:HE2	22	2.03
(1,821)	1:A:55:LEU:HD11	1:A:64:VAL:H	13	2.03
(1,821)	1:A:55:LEU:HD12	1:A:64:VAL:H	13	2.03
(1,821)	1:A:55:LEU:HD13	1:A:64:VAL:H	13	2.03
(1,1400)	1:A:49:LYS:H	1:A:70:PHE:HE2	11	2.03
(1,434)	1:A:33:LEU:HB3	1:A:34:PHE:HB3	25	2.02
(1,969)	1:A:31:GLN:HG3	1:A:33:LEU:HD11	31	2.01
(1,969)	1:A:31:GLN:HG3	1:A:33:LEU:HD12	31	2.01
(1,969)	1:A:31:GLN:HG3	1:A:33:LEU:HD13	31	2.01
(1,963)	1:A:28:PRO:HD3	1:A:29:LEU:HD11	7	2.01
(1,963)	1:A:28:PRO:HD3	1:A:29:LEU:HD12	7	2.01
(1,963)	1:A:28:PRO:HD3	1:A:29:LEU:HD13	7	2.01
(1,856)	1:A:53:LEU:HD21	1:A:66:VAL:HB	18	2.01
(1,856)	1:A:53:LEU:HD22	1:A:66:VAL:HB	18	2.01
(1,856)	1:A:53:LEU:HD23	1:A:66:VAL:HB	18	2.01

Continued on next page...

Continued from previous page...

Key	Atom-1	Atom-2	Model ID	Violation (Å)
(1,845)	1:A:49:LYS:HG2	1:A:70:PHE:HE2	4	2.01
(1,845)	1:A:49:LYS:HG2	1:A:70:PHE:HE2	35	2.01
(1,838)	1:A:31:GLN:HB3	1:A:55:LEU:HD21	5	2.01
(1,838)	1:A:31:GLN:HB3	1:A:55:LEU:HD22	5	2.01
(1,838)	1:A:31:GLN:HB3	1:A:55:LEU:HD23	5	2.01
(1,1401)	1:A:69:SER:HA	1:A:70:PHE:HE2	18	2.01
(1,1014)	1:A:33:LEU:HD21	1:A:54:THR:HG21	25	2.01
(1,1014)	1:A:33:LEU:HD21	1:A:54:THR:HG22	25	2.01
(1,1014)	1:A:33:LEU:HD21	1:A:54:THR:HG23	25	2.01
(1,1014)	1:A:33:LEU:HD22	1:A:54:THR:HG21	25	2.01
(1,1014)	1:A:33:LEU:HD22	1:A:54:THR:HG22	25	2.01
(1,1014)	1:A:33:LEU:HD22	1:A:54:THR:HG23	25	2.01
(1,1014)	1:A:33:LEU:HD23	1:A:54:THR:HG21	25	2.01
(1,1014)	1:A:33:LEU:HD23	1:A:54:THR:HG22	25	2.01
(1,1014)	1:A:33:LEU:HD23	1:A:54:THR:HG23	25	2.01
(1,1400)	1:A:49:LYS:H	1:A:70:PHE:HE2	18	2.0
(1,845)	1:A:49:LYS:HG2	1:A:70:PHE:HE2	6	1.99
(1,821)	1:A:55:LEU:HD11	1:A:64:VAL:H	7	1.99
(1,821)	1:A:55:LEU:HD12	1:A:64:VAL:H	7	1.99
(1,821)	1:A:55:LEU:HD13	1:A:64:VAL:H	7	1.99
(1,821)	1:A:55:LEU:HD11	1:A:64:VAL:H	15	1.99
(1,821)	1:A:55:LEU:HD12	1:A:64:VAL:H	15	1.99
(1,821)	1:A:55:LEU:HD13	1:A:64:VAL:H	15	1.99
(1,1410)	1:A:70:PHE:HE1	1:A:72:PRO:HB2	1	1.99
(1,1410)	1:A:70:PHE:HE1	1:A:72:PRO:HB3	1	1.99
(1,1410)	1:A:70:PHE:HE1	1:A:72:PRO:HB2	19	1.99
(1,1410)	1:A:70:PHE:HE1	1:A:72:PRO:HB3	19	1.99
(1,1405)	1:A:47:ALA:HA	1:A:70:PHE:HE2	19	1.99
(1,1402)	1:A:48:VAL:HA	1:A:70:PHE:HE2	29	1.99
(1,118)	1:A:77:VAL:HG11	1:A:80:ILE:H	24	1.99
(1,118)	1:A:77:VAL:HG12	1:A:80:ILE:H	24	1.99
(1,118)	1:A:77:VAL:HG13	1:A:80:ILE:H	24	1.99
(1,978)	1:A:64:VAL:HG21	1:A:85:GLU:H	5	1.98
(1,978)	1:A:64:VAL:HG22	1:A:85:GLU:H	5	1.98
(1,978)	1:A:64:VAL:HG23	1:A:85:GLU:H	5	1.98
(1,562)	1:A:33:LEU:HD21	1:A:61:GLU:HG3	31	1.98
(1,562)	1:A:33:LEU:HD22	1:A:61:GLU:HG3	31	1.98
(1,562)	1:A:33:LEU:HD23	1:A:61:GLU:HG3	31	1.98
(1,1409)	1:A:70:PHE:HE1	1:A:72:PRO:HA	1	1.98
(1,821)	1:A:55:LEU:HD11	1:A:64:VAL:H	14	1.97
(1,821)	1:A:55:LEU:HD12	1:A:64:VAL:H	14	1.97
(1,821)	1:A:55:LEU:HD13	1:A:64:VAL:H	14	1.97

Continued on next page...

Continued from previous page...

Key	Atom-1	Atom-2	Model ID	Violation (Å)
(1,38)	1:A:53:LEU:H	1:A:55:LEU:HD11	13	1.97
(1,38)	1:A:53:LEU:H	1:A:55:LEU:HD12	13	1.97
(1,38)	1:A:53:LEU:H	1:A:55:LEU:HD13	13	1.97
(1,1410)	1:A:70:PHE:HE1	1:A:72:PRO:HB2	35	1.97
(1,1410)	1:A:70:PHE:HE1	1:A:72:PRO:HB3	35	1.97
(1,1409)	1:A:70:PHE:HE1	1:A:72:PRO:HA	19	1.97
(1,1400)	1:A:49:LYS:H	1:A:70:PHE:HE2	6	1.97
(1,963)	1:A:28:PRO:HD3	1:A:29:LEU:HD11	30	1.96
(1,963)	1:A:28:PRO:HD3	1:A:29:LEU:HD12	30	1.96
(1,963)	1:A:28:PRO:HD3	1:A:29:LEU:HD13	30	1.96
(1,821)	1:A:55:LEU:HD11	1:A:64:VAL:H	20	1.96
(1,821)	1:A:55:LEU:HD12	1:A:64:VAL:H	20	1.96
(1,821)	1:A:55:LEU:HD13	1:A:64:VAL:H	20	1.96
(1,695)	1:A:32:VAL:HB	1:A:33:LEU:HD11	29	1.96
(1,695)	1:A:32:VAL:HB	1:A:33:LEU:HD12	29	1.96
(1,695)	1:A:32:VAL:HB	1:A:33:LEU:HD13	29	1.96
(1,1402)	1:A:48:VAL:HA	1:A:70:PHE:HE2	19	1.96
(1,845)	1:A:49:LYS:HG2	1:A:70:PHE:HE2	19	1.95
(1,648)	1:A:36:GLN:HB3	1:A:52:HIS:HB2	19	1.95
(1,549)	1:A:55:LEU:HD11	1:A:64:VAL:HB	1	1.95
(1,549)	1:A:55:LEU:HD12	1:A:64:VAL:HB	1	1.95
(1,549)	1:A:55:LEU:HD13	1:A:64:VAL:HB	1	1.95
(1,993)	1:A:38:VAL:HG21	1:A:65:PHE:HE1	5	1.94
(1,993)	1:A:38:VAL:HG21	1:A:65:PHE:HE2	5	1.94
(1,993)	1:A:38:VAL:HG22	1:A:65:PHE:HE1	5	1.94
(1,993)	1:A:38:VAL:HG22	1:A:65:PHE:HE2	5	1.94
(1,993)	1:A:38:VAL:HG23	1:A:65:PHE:HE1	5	1.94
(1,993)	1:A:38:VAL:HG23	1:A:65:PHE:HE2	5	1.94
(1,821)	1:A:55:LEU:HD11	1:A:64:VAL:H	25	1.94
(1,821)	1:A:55:LEU:HD12	1:A:64:VAL:H	25	1.94
(1,821)	1:A:55:LEU:HD13	1:A:64:VAL:H	25	1.94
(1,953)	1:A:76:LYS:HA	1:A:77:VAL:HG21	30	1.93
(1,953)	1:A:76:LYS:HA	1:A:77:VAL:HG22	30	1.93
(1,953)	1:A:76:LYS:HA	1:A:77:VAL:HG23	30	1.93
(1,736)	1:A:35:LYS:HG2	1:A:53:LEU:HD11	18	1.93
(1,736)	1:A:35:LYS:HG2	1:A:53:LEU:HD12	18	1.93
(1,736)	1:A:35:LYS:HG2	1:A:53:LEU:HD13	18	1.93
(1,736)	1:A:35:LYS:HG3	1:A:53:LEU:HD11	18	1.93
(1,736)	1:A:35:LYS:HG3	1:A:53:LEU:HD12	18	1.93
(1,736)	1:A:35:LYS:HG3	1:A:53:LEU:HD13	18	1.93
(1,1402)	1:A:48:VAL:HA	1:A:70:PHE:HE2	16	1.93
(1,1402)	1:A:48:VAL:HA	1:A:70:PHE:HE2	34	1.93

Continued on next page...

Continued from previous page...

Key	Atom-1	Atom-2	Model ID	Violation (Å)
(1,1401)	1:A:69:SER:HA	1:A:70:PHE:HE2	26	1.93
(1,963)	1:A:28:PRO:HD3	1:A:29:LEU:HD11	21	1.92
(1,963)	1:A:28:PRO:HD3	1:A:29:LEU:HD12	21	1.92
(1,963)	1:A:28:PRO:HD3	1:A:29:LEU:HD13	21	1.92
(1,953)	1:A:76:LYS:HA	1:A:77:VAL:HG21	12	1.92
(1,953)	1:A:76:LYS:HA	1:A:77:VAL:HG22	12	1.92
(1,953)	1:A:76:LYS:HA	1:A:77:VAL:HG23	12	1.92
(1,736)	1:A:35:LYS:HG2	1:A:53:LEU:HD11	32	1.92
(1,736)	1:A:35:LYS:HG2	1:A:53:LEU:HD12	32	1.92
(1,736)	1:A:35:LYS:HG2	1:A:53:LEU:HD13	32	1.92
(1,736)	1:A:35:LYS:HG3	1:A:53:LEU:HD11	32	1.92
(1,736)	1:A:35:LYS:HG3	1:A:53:LEU:HD12	32	1.92
(1,736)	1:A:35:LYS:HG3	1:A:53:LEU:HD13	32	1.92
(1,1400)	1:A:49:LYS:H	1:A:70:PHE:HE2	30	1.92
(1,118)	1:A:77:VAL:HG11	1:A:80:ILE:H	12	1.92
(1,118)	1:A:77:VAL:HG12	1:A:80:ILE:H	12	1.92
(1,118)	1:A:77:VAL:HG13	1:A:80:ILE:H	12	1.92
(1,953)	1:A:76:LYS:HA	1:A:77:VAL:HG21	16	1.91
(1,953)	1:A:76:LYS:HA	1:A:77:VAL:HG22	16	1.91
(1,953)	1:A:76:LYS:HA	1:A:77:VAL:HG23	16	1.91
(1,831)	1:A:30:ALA:H	1:A:55:LEU:HD21	11	1.91
(1,831)	1:A:30:ALA:H	1:A:55:LEU:HD22	11	1.91
(1,831)	1:A:30:ALA:H	1:A:55:LEU:HD23	11	1.91
(1,736)	1:A:35:LYS:HG2	1:A:53:LEU:HD11	7	1.91
(1,736)	1:A:35:LYS:HG2	1:A:53:LEU:HD12	7	1.91
(1,736)	1:A:35:LYS:HG2	1:A:53:LEU:HD13	7	1.91
(1,736)	1:A:35:LYS:HG3	1:A:53:LEU:HD11	7	1.91
(1,736)	1:A:35:LYS:HG3	1:A:53:LEU:HD12	7	1.91
(1,736)	1:A:35:LYS:HG3	1:A:53:LEU:HD13	7	1.91
(1,1402)	1:A:48:VAL:HA	1:A:70:PHE:HE2	28	1.91
(1,1401)	1:A:69:SER:HA	1:A:70:PHE:HE2	8	1.91
(1,953)	1:A:76:LYS:HA	1:A:77:VAL:HG21	17	1.9
(1,953)	1:A:76:LYS:HA	1:A:77:VAL:HG22	17	1.9
(1,953)	1:A:76:LYS:HA	1:A:77:VAL:HG23	17	1.9
(1,604)	1:A:35:LYS:HB2	1:A:53:LEU:HD11	13	1.9
(1,604)	1:A:35:LYS:HB2	1:A:53:LEU:HD12	13	1.9
(1,604)	1:A:35:LYS:HB2	1:A:53:LEU:HD13	13	1.9
(1,604)	1:A:35:LYS:HB3	1:A:53:LEU:HD11	13	1.9
(1,604)	1:A:35:LYS:HB3	1:A:53:LEU:HD12	13	1.9
(1,604)	1:A:35:LYS:HB3	1:A:53:LEU:HD13	13	1.9
(1,1402)	1:A:48:VAL:HA	1:A:70:PHE:HE2	10	1.9
(1,921)	1:A:69:SER:HB2	1:A:77:VAL:HG11	9	1.89

Continued on next page...

Continued from previous page...

Key	Atom-1	Atom-2	Model ID	Violation (Å)
(1,921)	1:A:69:SER:HB2	1:A:77:VAL:HG12	9	1.89
(1,921)	1:A:69:SER:HB2	1:A:77:VAL:HG13	9	1.89
(1,921)	1:A:69:SER:HB3	1:A:77:VAL:HG11	9	1.89
(1,921)	1:A:69:SER:HB3	1:A:77:VAL:HG12	9	1.89
(1,921)	1:A:69:SER:HB3	1:A:77:VAL:HG13	9	1.89
(1,595)	1:A:77:VAL:HG11	1:A:79:LYS:HB2	10	1.89
(1,595)	1:A:77:VAL:HG11	1:A:79:LYS:HB3	10	1.89
(1,595)	1:A:77:VAL:HG12	1:A:79:LYS:HB2	10	1.89
(1,595)	1:A:77:VAL:HG12	1:A:79:LYS:HB3	10	1.89
(1,595)	1:A:77:VAL:HG13	1:A:79:LYS:HB2	10	1.89
(1,595)	1:A:77:VAL:HG13	1:A:79:LYS:HB3	10	1.89
(1,549)	1:A:55:LEU:HD11	1:A:64:VAL:HB	14	1.89
(1,549)	1:A:55:LEU:HD12	1:A:64:VAL:HB	14	1.89
(1,549)	1:A:55:LEU:HD13	1:A:64:VAL:HB	14	1.89
(1,549)	1:A:55:LEU:HD11	1:A:64:VAL:HB	33	1.89
(1,549)	1:A:55:LEU:HD12	1:A:64:VAL:HB	33	1.89
(1,549)	1:A:55:LEU:HD13	1:A:64:VAL:HB	33	1.89
(1,467)	1:A:35:LYS:HD2	1:A:53:LEU:HD11	13	1.89
(1,467)	1:A:35:LYS:HD2	1:A:53:LEU:HD12	13	1.89
(1,467)	1:A:35:LYS:HD2	1:A:53:LEU:HD13	13	1.89
(1,467)	1:A:35:LYS:HD3	1:A:53:LEU:HD11	13	1.89
(1,467)	1:A:35:LYS:HD3	1:A:53:LEU:HD12	13	1.89
(1,467)	1:A:35:LYS:HD3	1:A:53:LEU:HD13	13	1.89
(1,1410)	1:A:70:PHE:HE1	1:A:72:PRO:HB2	20	1.89
(1,1410)	1:A:70:PHE:HE1	1:A:72:PRO:HB3	20	1.89
(1,1410)	1:A:70:PHE:HE1	1:A:72:PRO:HB2	21	1.89
(1,1410)	1:A:70:PHE:HE1	1:A:72:PRO:HB3	21	1.89
(1,1400)	1:A:49:LYS:H	1:A:70:PHE:HE2	9	1.89
(1,1024)	1:A:77:VAL:HG11	1:A:79:LYS:H	10	1.89
(1,1024)	1:A:77:VAL:HG12	1:A:79:LYS:H	10	1.89
(1,1024)	1:A:77:VAL:HG13	1:A:79:LYS:H	10	1.89
(1,953)	1:A:76:LYS:HA	1:A:77:VAL:HG21	1	1.88
(1,953)	1:A:76:LYS:HA	1:A:77:VAL:HG22	1	1.88
(1,953)	1:A:76:LYS:HA	1:A:77:VAL:HG23	1	1.88
(1,953)	1:A:76:LYS:HA	1:A:77:VAL:HG21	34	1.88
(1,953)	1:A:76:LYS:HA	1:A:77:VAL:HG22	34	1.88
(1,953)	1:A:76:LYS:HA	1:A:77:VAL:HG23	34	1.88
(1,845)	1:A:49:LYS:HG2	1:A:70:PHE:HE2	11	1.88
(1,695)	1:A:32:VAL:HB	1:A:33:LEU:HD11	23	1.88
(1,695)	1:A:32:VAL:HB	1:A:33:LEU:HD12	23	1.88
(1,695)	1:A:32:VAL:HB	1:A:33:LEU:HD13	23	1.88
(1,648)	1:A:36:GLN:HB3	1:A:52:HIS:HB2	13	1.88

Continued on next page...

Continued from previous page...

Key	Atom-1	Atom-2	Model ID	Violation (Å)
(1,549)	1:A:55:LEU:HD11	1:A:64:VAL:HB	13	1.88
(1,549)	1:A:55:LEU:HD12	1:A:64:VAL:HB	13	1.88
(1,549)	1:A:55:LEU:HD13	1:A:64:VAL:HB	13	1.88
(1,1024)	1:A:77:VAL:HG11	1:A:79:LYS:H	20	1.88
(1,1024)	1:A:77:VAL:HG12	1:A:79:LYS:H	20	1.88
(1,1024)	1:A:77:VAL:HG13	1:A:79:LYS:H	20	1.88
(1,963)	1:A:28:PRO:HD3	1:A:29:LEU:HD11	27	1.87
(1,963)	1:A:28:PRO:HD3	1:A:29:LEU:HD12	27	1.87
(1,963)	1:A:28:PRO:HD3	1:A:29:LEU:HD13	27	1.87
(1,953)	1:A:76:LYS:HA	1:A:77:VAL:HG21	24	1.87
(1,953)	1:A:76:LYS:HA	1:A:77:VAL:HG22	24	1.87
(1,953)	1:A:76:LYS:HA	1:A:77:VAL:HG23	24	1.87
(1,953)	1:A:76:LYS:HA	1:A:77:VAL:HG21	33	1.87
(1,953)	1:A:76:LYS:HA	1:A:77:VAL:HG22	33	1.87
(1,953)	1:A:76:LYS:HA	1:A:77:VAL:HG23	33	1.87
(1,856)	1:A:53:LEU:HD21	1:A:66:VAL:HB	14	1.87
(1,856)	1:A:53:LEU:HD22	1:A:66:VAL:HB	14	1.87
(1,856)	1:A:53:LEU:HD23	1:A:66:VAL:HB	14	1.87
(1,845)	1:A:49:LYS:HG2	1:A:70:PHE:HE2	18	1.87
(1,831)	1:A:30:ALA:H	1:A:55:LEU:HD21	13	1.87
(1,831)	1:A:30:ALA:H	1:A:55:LEU:HD22	13	1.87
(1,831)	1:A:30:ALA:H	1:A:55:LEU:HD23	13	1.87
(1,831)	1:A:30:ALA:H	1:A:55:LEU:HD21	33	1.87
(1,831)	1:A:30:ALA:H	1:A:55:LEU:HD22	33	1.87
(1,831)	1:A:30:ALA:H	1:A:55:LEU:HD23	33	1.87
(1,821)	1:A:55:LEU:HD11	1:A:64:VAL:H	35	1.87
(1,821)	1:A:55:LEU:HD12	1:A:64:VAL:H	35	1.87
(1,821)	1:A:55:LEU:HD13	1:A:64:VAL:H	35	1.87
(1,953)	1:A:76:LYS:HA	1:A:77:VAL:HG21	11	1.86
(1,953)	1:A:76:LYS:HA	1:A:77:VAL:HG22	11	1.86
(1,953)	1:A:76:LYS:HA	1:A:77:VAL:HG23	11	1.86
(1,695)	1:A:32:VAL:HB	1:A:33:LEU:HD11	32	1.86
(1,695)	1:A:32:VAL:HB	1:A:33:LEU:HD12	32	1.86
(1,695)	1:A:32:VAL:HB	1:A:33:LEU:HD13	32	1.86
(1,595)	1:A:77:VAL:HG11	1:A:79:LYS:HB2	9	1.86
(1,595)	1:A:77:VAL:HG11	1:A:79:LYS:HB3	9	1.86
(1,595)	1:A:77:VAL:HG12	1:A:79:LYS:HB2	9	1.86
(1,595)	1:A:77:VAL:HG12	1:A:79:LYS:HB3	9	1.86
(1,595)	1:A:77:VAL:HG13	1:A:79:LYS:HB2	9	1.86
(1,595)	1:A:77:VAL:HG13	1:A:79:LYS:HB3	9	1.86
(1,37)	1:A:38:VAL:HG21	1:A:52:HIS:HD1	21	1.86
(1,37)	1:A:38:VAL:HG22	1:A:52:HIS:HD1	21	1.86

Continued on next page...

Continued from previous page...

Key	Atom-1	Atom-2	Model ID	Violation (Å)
(1,37)	1:A:38:VAL:HG23	1:A:52:HIS:HD1	21	1.86
(1,37)	1:A:38:VAL:HG21	1:A:52:HIS:HD1	33	1.86
(1,37)	1:A:38:VAL:HG22	1:A:52:HIS:HD1	33	1.86
(1,37)	1:A:38:VAL:HG23	1:A:52:HIS:HD1	33	1.86
(1,1402)	1:A:48:VAL:HA	1:A:70:PHE:HE2	7	1.86
(1,1024)	1:A:77:VAL:HG11	1:A:79:LYS:H	9	1.86
(1,1024)	1:A:77:VAL:HG12	1:A:79:LYS:H	9	1.86
(1,1024)	1:A:77:VAL:HG13	1:A:79:LYS:H	9	1.86
(1,831)	1:A:30:ALA:H	1:A:55:LEU:HD21	1	1.85
(1,831)	1:A:30:ALA:H	1:A:55:LEU:HD22	1	1.85
(1,831)	1:A:30:ALA:H	1:A:55:LEU:HD23	1	1.85
(1,831)	1:A:30:ALA:H	1:A:55:LEU:HD21	5	1.85
(1,831)	1:A:30:ALA:H	1:A:55:LEU:HD22	5	1.85
(1,831)	1:A:30:ALA:H	1:A:55:LEU:HD23	5	1.85
(1,827)	1:A:55:LEU:HD11	1:A:64:VAL:HG11	16	1.85
(1,827)	1:A:55:LEU:HD11	1:A:64:VAL:HG12	16	1.85
(1,827)	1:A:55:LEU:HD11	1:A:64:VAL:HG13	16	1.85
(1,827)	1:A:55:LEU:HD12	1:A:64:VAL:HG11	16	1.85
(1,827)	1:A:55:LEU:HD12	1:A:64:VAL:HG12	16	1.85
(1,827)	1:A:55:LEU:HD12	1:A:64:VAL:HG13	16	1.85
(1,827)	1:A:55:LEU:HD13	1:A:64:VAL:HG11	16	1.85
(1,827)	1:A:55:LEU:HD13	1:A:64:VAL:HG12	16	1.85
(1,827)	1:A:55:LEU:HD13	1:A:64:VAL:HG13	16	1.85
(1,648)	1:A:36:GLN:HB3	1:A:52:HIS:HB2	20	1.85
(1,1410)	1:A:70:PHE:HE1	1:A:72:PRO:HB2	28	1.85
(1,1410)	1:A:70:PHE:HE1	1:A:72:PRO:HB3	28	1.85
(1,1410)	1:A:70:PHE:HE1	1:A:72:PRO:HB2	32	1.85
(1,1410)	1:A:70:PHE:HE1	1:A:72:PRO:HB3	32	1.85
(1,1402)	1:A:48:VAL:HA	1:A:70:PHE:HE2	31	1.85
(1,953)	1:A:76:LYS:HA	1:A:77:VAL:HG21	6	1.84
(1,953)	1:A:76:LYS:HA	1:A:77:VAL:HG22	6	1.84
(1,953)	1:A:76:LYS:HA	1:A:77:VAL:HG23	6	1.84
(1,953)	1:A:76:LYS:HA	1:A:77:VAL:HG21	14	1.84
(1,953)	1:A:76:LYS:HA	1:A:77:VAL:HG22	14	1.84
(1,953)	1:A:76:LYS:HA	1:A:77:VAL:HG23	14	1.84
(1,821)	1:A:55:LEU:HD11	1:A:64:VAL:H	8	1.84
(1,821)	1:A:55:LEU:HD12	1:A:64:VAL:H	8	1.84
(1,821)	1:A:55:LEU:HD13	1:A:64:VAL:H	8	1.84
(1,695)	1:A:32:VAL:HB	1:A:33:LEU:HD11	6	1.84
(1,695)	1:A:32:VAL:HB	1:A:33:LEU:HD12	6	1.84
(1,695)	1:A:32:VAL:HB	1:A:33:LEU:HD13	6	1.84
(1,1410)	1:A:70:PHE:HE1	1:A:72:PRO:HB2	14	1.84

Continued on next page...

Continued from previous page...

Key	Atom-1	Atom-2	Model ID	Violation (Å)
(1,1410)	1:A:70:PHE:HE1	1:A:72:PRO:HB3	14	1.84
(1,1402)	1:A:48:VAL:HA	1:A:70:PHE:HE2	11	1.84
(1,1402)	1:A:48:VAL:HA	1:A:70:PHE:HE2	18	1.84
(1,1400)	1:A:49:LYS:H	1:A:70:PHE:HE2	17	1.84
(1,1091)	1:A:24:LYS:HG2	1:A:25:LYS:HA	24	1.84
(1,978)	1:A:64:VAL:HG21	1:A:85:GLU:H	29	1.83
(1,978)	1:A:64:VAL:HG22	1:A:85:GLU:H	29	1.83
(1,978)	1:A:64:VAL:HG23	1:A:85:GLU:H	29	1.83
(1,963)	1:A:28:PRO:HD3	1:A:29:LEU:HD11	18	1.83
(1,963)	1:A:28:PRO:HD3	1:A:29:LEU:HD12	18	1.83
(1,963)	1:A:28:PRO:HD3	1:A:29:LEU:HD13	18	1.83
(1,963)	1:A:28:PRO:HD3	1:A:29:LEU:HD11	26	1.83
(1,963)	1:A:28:PRO:HD3	1:A:29:LEU:HD12	26	1.83
(1,963)	1:A:28:PRO:HD3	1:A:29:LEU:HD13	26	1.83
(1,953)	1:A:76:LYS:HA	1:A:77:VAL:HG21	32	1.83
(1,953)	1:A:76:LYS:HA	1:A:77:VAL:HG22	32	1.83
(1,953)	1:A:76:LYS:HA	1:A:77:VAL:HG23	32	1.83
(1,845)	1:A:49:LYS:HG2	1:A:70:PHE:HE2	26	1.83
(1,695)	1:A:32:VAL:HB	1:A:33:LEU:HD11	12	1.83
(1,695)	1:A:32:VAL:HB	1:A:33:LEU:HD12	12	1.83
(1,695)	1:A:32:VAL:HB	1:A:33:LEU:HD13	12	1.83
(1,1410)	1:A:70:PHE:HE1	1:A:72:PRO:HB2	23	1.83
(1,1410)	1:A:70:PHE:HE1	1:A:72:PRO:HB3	23	1.83
(1,1024)	1:A:77:VAL:HG11	1:A:79:LYS:H	24	1.83
(1,1024)	1:A:77:VAL:HG12	1:A:79:LYS:H	24	1.83
(1,1024)	1:A:77:VAL:HG13	1:A:79:LYS:H	24	1.83
(1,1014)	1:A:33:LEU:HD21	1:A:54:THR:HG21	23	1.83
(1,1014)	1:A:33:LEU:HD21	1:A:54:THR:HG22	23	1.83
(1,1014)	1:A:33:LEU:HD21	1:A:54:THR:HG23	23	1.83
(1,1014)	1:A:33:LEU:HD22	1:A:54:THR:HG21	23	1.83
(1,1014)	1:A:33:LEU:HD22	1:A:54:THR:HG22	23	1.83
(1,1014)	1:A:33:LEU:HD22	1:A:54:THR:HG23	23	1.83
(1,1014)	1:A:33:LEU:HD23	1:A:54:THR:HG21	23	1.83
(1,1014)	1:A:33:LEU:HD23	1:A:54:THR:HG22	23	1.83
(1,1014)	1:A:33:LEU:HD23	1:A:54:THR:HG23	23	1.83
(1,953)	1:A:76:LYS:HA	1:A:77:VAL:HG21	9	1.82
(1,953)	1:A:76:LYS:HA	1:A:77:VAL:HG22	9	1.82
(1,953)	1:A:76:LYS:HA	1:A:77:VAL:HG23	9	1.82
(1,953)	1:A:76:LYS:HA	1:A:77:VAL:HG21	10	1.82
(1,953)	1:A:76:LYS:HA	1:A:77:VAL:HG22	10	1.82
(1,953)	1:A:76:LYS:HA	1:A:77:VAL:HG23	10	1.82
(1,953)	1:A:76:LYS:HA	1:A:77:VAL:HG21	20	1.82

Continued on next page...

Continued from previous page...

Key	Atom-1	Atom-2	Model ID	Violation (Å)
(1,953)	1:A:76:LYS:HA	1:A:77:VAL:HG22	20	1.82
(1,953)	1:A:76:LYS:HA	1:A:77:VAL:HG23	20	1.82
(1,887)	1:A:74:SER:HB2	1:A:76:LYS:HG2	13	1.82
(1,831)	1:A:30:ALA:H	1:A:55:LEU:HD21	21	1.82
(1,831)	1:A:30:ALA:H	1:A:55:LEU:HD22	21	1.82
(1,831)	1:A:30:ALA:H	1:A:55:LEU:HD23	21	1.82
(1,821)	1:A:55:LEU:HD11	1:A:64:VAL:H	1	1.82
(1,821)	1:A:55:LEU:HD12	1:A:64:VAL:H	1	1.82
(1,821)	1:A:55:LEU:HD13	1:A:64:VAL:H	1	1.82
(1,821)	1:A:55:LEU:HD11	1:A:64:VAL:H	12	1.82
(1,821)	1:A:55:LEU:HD12	1:A:64:VAL:H	12	1.82
(1,821)	1:A:55:LEU:HD13	1:A:64:VAL:H	12	1.82
(1,648)	1:A:36:GLN:HB3	1:A:52:HIS:HB2	8	1.82
(1,1402)	1:A:48:VAL:HA	1:A:70:PHE:HE2	23	1.82
(1,1402)	1:A:48:VAL:HA	1:A:70:PHE:HE2	32	1.82
(1,978)	1:A:64:VAL:HG21	1:A:85:GLU:H	20	1.81
(1,978)	1:A:64:VAL:HG22	1:A:85:GLU:H	20	1.81
(1,978)	1:A:64:VAL:HG23	1:A:85:GLU:H	20	1.81
(1,928)	1:A:65:PHE:HB3	1:A:83:LEU:HD21	28	1.81
(1,928)	1:A:65:PHE:HB3	1:A:83:LEU:HD22	28	1.81
(1,928)	1:A:65:PHE:HB3	1:A:83:LEU:HD23	28	1.81
(1,887)	1:A:74:SER:HB2	1:A:76:LYS:HG2	16	1.81
(1,887)	1:A:74:SER:HB2	1:A:76:LYS:HG2	21	1.81
(1,845)	1:A:49:LYS:HG2	1:A:70:PHE:HE2	7	1.81
(1,831)	1:A:30:ALA:H	1:A:55:LEU:HD21	9	1.81
(1,831)	1:A:30:ALA:H	1:A:55:LEU:HD22	9	1.81
(1,831)	1:A:30:ALA:H	1:A:55:LEU:HD23	9	1.81
(1,695)	1:A:32:VAL:HB	1:A:33:LEU:HD11	3	1.81
(1,695)	1:A:32:VAL:HB	1:A:33:LEU:HD12	3	1.81
(1,695)	1:A:32:VAL:HB	1:A:33:LEU:HD13	3	1.81
(1,648)	1:A:36:GLN:HB3	1:A:52:HIS:HB2	7	1.81
(1,595)	1:A:77:VAL:HG11	1:A:79:LYS:HB2	24	1.81
(1,595)	1:A:77:VAL:HG11	1:A:79:LYS:HB3	24	1.81
(1,595)	1:A:77:VAL:HG12	1:A:79:LYS:HB2	24	1.81
(1,595)	1:A:77:VAL:HG12	1:A:79:LYS:HB3	24	1.81
(1,595)	1:A:77:VAL:HG13	1:A:79:LYS:HB2	24	1.81
(1,595)	1:A:77:VAL:HG13	1:A:79:LYS:HB3	24	1.81
(1,1024)	1:A:77:VAL:HG11	1:A:79:LYS:H	19	1.81
(1,1024)	1:A:77:VAL:HG12	1:A:79:LYS:H	19	1.81
(1,1024)	1:A:77:VAL:HG13	1:A:79:LYS:H	19	1.81
(1,953)	1:A:76:LYS:HA	1:A:77:VAL:HG21	7	1.8
(1,953)	1:A:76:LYS:HA	1:A:77:VAL:HG22	7	1.8

Continued on next page...

Continued from previous page...

Key	Atom-1	Atom-2	Model ID	Violation (Å)
(1,953)	1:A:76:LYS:HA	1:A:77:VAL:HG23	7	1.8
(1,953)	1:A:76:LYS:HA	1:A:77:VAL:HG21	19	1.8
(1,953)	1:A:76:LYS:HA	1:A:77:VAL:HG22	19	1.8
(1,953)	1:A:76:LYS:HA	1:A:77:VAL:HG23	19	1.8
(1,856)	1:A:53:LEU:HD21	1:A:66:VAL:HB	33	1.8
(1,856)	1:A:53:LEU:HD22	1:A:66:VAL:HB	33	1.8
(1,856)	1:A:53:LEU:HD23	1:A:66:VAL:HB	33	1.8
(1,831)	1:A:30:ALA:H	1:A:55:LEU:HD21	14	1.8
(1,831)	1:A:30:ALA:H	1:A:55:LEU:HD22	14	1.8
(1,831)	1:A:30:ALA:H	1:A:55:LEU:HD23	14	1.8
(1,648)	1:A:36:GLN:HB3	1:A:52:HIS:HB2	35	1.8
(1,38)	1:A:53:LEU:H	1:A:55:LEU:HD11	2	1.8
(1,38)	1:A:53:LEU:H	1:A:55:LEU:HD12	2	1.8
(1,38)	1:A:53:LEU:H	1:A:55:LEU:HD13	2	1.8
(1,1400)	1:A:49:LYS:H	1:A:70:PHE:HE2	5	1.8
(1,1400)	1:A:49:LYS:H	1:A:70:PHE:HE2	20	1.8
(1,118)	1:A:77:VAL:HG11	1:A:80:ILE:H	11	1.8
(1,118)	1:A:77:VAL:HG12	1:A:80:ILE:H	11	1.8
(1,118)	1:A:77:VAL:HG13	1:A:80:ILE:H	11	1.8
(1,1091)	1:A:24:LYS:HG2	1:A:25:LYS:HA	15	1.8
(1,928)	1:A:65:PHE:HB3	1:A:83:LEU:HD21	17	1.79
(1,928)	1:A:65:PHE:HB3	1:A:83:LEU:HD22	17	1.79
(1,928)	1:A:65:PHE:HB3	1:A:83:LEU:HD23	17	1.79
(1,856)	1:A:53:LEU:HD21	1:A:66:VAL:HB	3	1.79
(1,856)	1:A:53:LEU:HD22	1:A:66:VAL:HB	3	1.79
(1,856)	1:A:53:LEU:HD23	1:A:66:VAL:HB	3	1.79
(1,845)	1:A:49:LYS:HG2	1:A:70:PHE:HE2	1	1.79
(1,843)	1:A:40:ASP:HA	1:A:49:LYS:HG2	31	1.79
(1,695)	1:A:32:VAL:HB	1:A:33:LEU:HD11	14	1.79
(1,695)	1:A:32:VAL:HB	1:A:33:LEU:HD12	14	1.79
(1,695)	1:A:32:VAL:HB	1:A:33:LEU:HD13	14	1.79
(1,118)	1:A:77:VAL:HG11	1:A:80:ILE:H	1	1.79
(1,118)	1:A:77:VAL:HG12	1:A:80:ILE:H	1	1.79
(1,118)	1:A:77:VAL:HG13	1:A:80:ILE:H	1	1.79
(1,978)	1:A:64:VAL:HG21	1:A:85:GLU:H	14	1.78
(1,978)	1:A:64:VAL:HG22	1:A:85:GLU:H	14	1.78
(1,978)	1:A:64:VAL:HG23	1:A:85:GLU:H	14	1.78
(1,969)	1:A:31:GLN:HG3	1:A:33:LEU:HD11	23	1.78
(1,969)	1:A:31:GLN:HG3	1:A:33:LEU:HD12	23	1.78
(1,969)	1:A:31:GLN:HG3	1:A:33:LEU:HD13	23	1.78
(1,921)	1:A:69:SER:HB2	1:A:77:VAL:HG11	12	1.78
(1,921)	1:A:69:SER:HB2	1:A:77:VAL:HG12	12	1.78

Continued on next page...

Continued from previous page...

Key	Atom-1	Atom-2	Model ID	Violation (Å)
(1,921)	1:A:69:SER:HB2	1:A:77:VAL:HG13	12	1.78
(1,921)	1:A:69:SER:HB3	1:A:77:VAL:HG11	12	1.78
(1,921)	1:A:69:SER:HB3	1:A:77:VAL:HG12	12	1.78
(1,921)	1:A:69:SER:HB3	1:A:77:VAL:HG13	12	1.78
(1,831)	1:A:30:ALA:H	1:A:55:LEU:HD21	16	1.78
(1,831)	1:A:30:ALA:H	1:A:55:LEU:HD22	16	1.78
(1,831)	1:A:30:ALA:H	1:A:55:LEU:HD23	16	1.78
(1,595)	1:A:77:VAL:HG11	1:A:79:LYS:HB2	12	1.78
(1,595)	1:A:77:VAL:HG11	1:A:79:LYS:HB3	12	1.78
(1,595)	1:A:77:VAL:HG12	1:A:79:LYS:HB2	12	1.78
(1,595)	1:A:77:VAL:HG12	1:A:79:LYS:HB3	12	1.78
(1,595)	1:A:77:VAL:HG13	1:A:79:LYS:HB2	12	1.78
(1,595)	1:A:77:VAL:HG13	1:A:79:LYS:HB3	12	1.78
(1,595)	1:A:77:VAL:HG11	1:A:79:LYS:HB2	20	1.78
(1,595)	1:A:77:VAL:HG11	1:A:79:LYS:HB3	20	1.78
(1,595)	1:A:77:VAL:HG12	1:A:79:LYS:HB2	20	1.78
(1,595)	1:A:77:VAL:HG12	1:A:79:LYS:HB3	20	1.78
(1,595)	1:A:77:VAL:HG13	1:A:79:LYS:HB2	20	1.78
(1,595)	1:A:77:VAL:HG13	1:A:79:LYS:HB3	20	1.78
(1,575)	1:A:62:PHE:HA	1:A:85:GLU:HG3	6	1.78
(1,387)	1:A:31:GLN:HE22	1:A:57:GLU:HA	9	1.78
(1,969)	1:A:31:GLN:HG3	1:A:33:LEU:HD11	1	1.77
(1,969)	1:A:31:GLN:HG3	1:A:33:LEU:HD12	1	1.77
(1,969)	1:A:31:GLN:HG3	1:A:33:LEU:HD13	1	1.77
(1,887)	1:A:74:SER:HB2	1:A:76:LYS:HG2	14	1.77
(1,575)	1:A:62:PHE:HA	1:A:85:GLU:HG3	7	1.77
(1,575)	1:A:62:PHE:HA	1:A:85:GLU:HG3	15	1.77
(1,549)	1:A:55:LEU:HD11	1:A:64:VAL:HB	24	1.77
(1,549)	1:A:55:LEU:HD12	1:A:64:VAL:HB	24	1.77
(1,549)	1:A:55:LEU:HD13	1:A:64:VAL:HB	24	1.77
(1,387)	1:A:31:GLN:HE22	1:A:57:GLU:HA	8	1.77
(1,387)	1:A:31:GLN:HE22	1:A:57:GLU:HA	26	1.77
(1,1402)	1:A:48:VAL:HA	1:A:70:PHE:HE2	14	1.77
(1,986)	1:A:62:PHE:HE1	1:A:64:VAL:HG21	13	1.76
(1,986)	1:A:62:PHE:HE1	1:A:64:VAL:HG22	13	1.76
(1,986)	1:A:62:PHE:HE1	1:A:64:VAL:HG23	13	1.76
(1,986)	1:A:62:PHE:HE2	1:A:64:VAL:HG21	13	1.76
(1,986)	1:A:62:PHE:HE2	1:A:64:VAL:HG22	13	1.76
(1,986)	1:A:62:PHE:HE2	1:A:64:VAL:HG23	13	1.76
(1,928)	1:A:65:PHE:HB3	1:A:83:LEU:HD21	3	1.76
(1,928)	1:A:65:PHE:HB3	1:A:83:LEU:HD22	3	1.76
(1,928)	1:A:65:PHE:HB3	1:A:83:LEU:HD23	3	1.76

Continued on next page...

Continued from previous page...

Key	Atom-1	Atom-2	Model ID	Violation (Å)
(1,928)	1:A:65:PHE:HB3	1:A:83:LEU:HD21	7	1.76
(1,928)	1:A:65:PHE:HB3	1:A:83:LEU:HD22	7	1.76
(1,928)	1:A:65:PHE:HB3	1:A:83:LEU:HD23	7	1.76
(1,921)	1:A:69:SER:HB2	1:A:77:VAL:HG11	11	1.76
(1,921)	1:A:69:SER:HB2	1:A:77:VAL:HG12	11	1.76
(1,921)	1:A:69:SER:HB2	1:A:77:VAL:HG13	11	1.76
(1,921)	1:A:69:SER:HB3	1:A:77:VAL:HG11	11	1.76
(1,921)	1:A:69:SER:HB3	1:A:77:VAL:HG12	11	1.76
(1,921)	1:A:69:SER:HB3	1:A:77:VAL:HG13	11	1.76
(1,791)	1:A:5:PRO:HG2	1:A:6:LEU:HD11	18	1.76
(1,791)	1:A:5:PRO:HG2	1:A:6:LEU:HD12	18	1.76
(1,791)	1:A:5:PRO:HG2	1:A:6:LEU:HD13	18	1.76
(1,791)	1:A:5:PRO:HG3	1:A:6:LEU:HD11	18	1.76
(1,791)	1:A:5:PRO:HG3	1:A:6:LEU:HD12	18	1.76
(1,791)	1:A:5:PRO:HG3	1:A:6:LEU:HD13	18	1.76
(1,695)	1:A:32:VAL:HB	1:A:33:LEU:HD11	21	1.76
(1,695)	1:A:32:VAL:HB	1:A:33:LEU:HD12	21	1.76
(1,695)	1:A:32:VAL:HB	1:A:33:LEU:HD13	21	1.76
(1,595)	1:A:77:VAL:HG11	1:A:79:LYS:HB2	19	1.76
(1,595)	1:A:77:VAL:HG11	1:A:79:LYS:HB3	19	1.76
(1,595)	1:A:77:VAL:HG12	1:A:79:LYS:HB2	19	1.76
(1,595)	1:A:77:VAL:HG12	1:A:79:LYS:HB3	19	1.76
(1,595)	1:A:77:VAL:HG13	1:A:79:LYS:HB2	19	1.76
(1,595)	1:A:77:VAL:HG13	1:A:79:LYS:HB3	19	1.76
(1,467)	1:A:35:LYS:HD2	1:A:53:LEU:HD11	11	1.76
(1,467)	1:A:35:LYS:HD2	1:A:53:LEU:HD12	11	1.76
(1,467)	1:A:35:LYS:HD2	1:A:53:LEU:HD13	11	1.76
(1,467)	1:A:35:LYS:HD3	1:A:53:LEU:HD11	11	1.76
(1,467)	1:A:35:LYS:HD3	1:A:53:LEU:HD12	11	1.76
(1,467)	1:A:35:LYS:HD3	1:A:53:LEU:HD13	11	1.76
(1,441)	1:A:41:ARG:HD3	1:A:42:LYS:HA	27	1.76
(1,387)	1:A:31:GLN:HE22	1:A:57:GLU:HA	16	1.76
(1,38)	1:A:53:LEU:H	1:A:55:LEU:HD11	33	1.76
(1,38)	1:A:53:LEU:H	1:A:55:LEU:HD12	33	1.76
(1,38)	1:A:53:LEU:H	1:A:55:LEU:HD13	33	1.76
(1,37)	1:A:38:VAL:HG21	1:A:52:HIS:HD1	32	1.76
(1,37)	1:A:38:VAL:HG22	1:A:52:HIS:HD1	32	1.76
(1,37)	1:A:38:VAL:HG23	1:A:52:HIS:HD1	32	1.76
(1,118)	1:A:77:VAL:HG11	1:A:80:ILE:H	7	1.76
(1,118)	1:A:77:VAL:HG12	1:A:80:ILE:H	7	1.76
(1,118)	1:A:77:VAL:HG13	1:A:80:ILE:H	7	1.76
(1,963)	1:A:28:PRO:HD3	1:A:29:LEU:HD11	19	1.75

Continued on next page...

Continued from previous page...

Key	Atom-1	Atom-2	Model ID	Violation (Å)
(1,963)	1:A:28:PRO:HD3	1:A:29:LEU:HD12	19	1.75
(1,963)	1:A:28:PRO:HD3	1:A:29:LEU:HD13	19	1.75
(1,921)	1:A:69:SER:HB2	1:A:77:VAL:HG11	10	1.75
(1,921)	1:A:69:SER:HB2	1:A:77:VAL:HG12	10	1.75
(1,921)	1:A:69:SER:HB2	1:A:77:VAL:HG13	10	1.75
(1,921)	1:A:69:SER:HB3	1:A:77:VAL:HG11	10	1.75
(1,921)	1:A:69:SER:HB3	1:A:77:VAL:HG12	10	1.75
(1,921)	1:A:69:SER:HB3	1:A:77:VAL:HG13	10	1.75
(1,921)	1:A:69:SER:HB2	1:A:77:VAL:HG11	20	1.75
(1,921)	1:A:69:SER:HB2	1:A:77:VAL:HG12	20	1.75
(1,921)	1:A:69:SER:HB2	1:A:77:VAL:HG13	20	1.75
(1,921)	1:A:69:SER:HB3	1:A:77:VAL:HG11	20	1.75
(1,921)	1:A:69:SER:HB3	1:A:77:VAL:HG12	20	1.75
(1,921)	1:A:69:SER:HB3	1:A:77:VAL:HG13	20	1.75
(1,869)	1:A:23:ALA:H	1:A:25:LYS:HG2	16	1.75
(1,843)	1:A:40:ASP:HA	1:A:49:LYS:HG2	23	1.75
(1,695)	1:A:32:VAL:HB	1:A:33:LEU:HD11	10	1.75
(1,695)	1:A:32:VAL:HB	1:A:33:LEU:HD12	10	1.75
(1,695)	1:A:32:VAL:HB	1:A:33:LEU:HD13	10	1.75
(1,695)	1:A:32:VAL:HB	1:A:33:LEU:HD11	33	1.75
(1,695)	1:A:32:VAL:HB	1:A:33:LEU:HD12	33	1.75
(1,695)	1:A:32:VAL:HB	1:A:33:LEU:HD13	33	1.75
(1,549)	1:A:55:LEU:HD11	1:A:64:VAL:HB	15	1.75
(1,549)	1:A:55:LEU:HD12	1:A:64:VAL:HB	15	1.75
(1,549)	1:A:55:LEU:HD13	1:A:64:VAL:HB	15	1.75
(1,549)	1:A:55:LEU:HD11	1:A:64:VAL:HB	34	1.75
(1,549)	1:A:55:LEU:HD12	1:A:64:VAL:HB	34	1.75
(1,549)	1:A:55:LEU:HD13	1:A:64:VAL:HB	34	1.75
(1,387)	1:A:31:GLN:HE22	1:A:57:GLU:HA	15	1.75
(1,1402)	1:A:48:VAL:HA	1:A:70:PHE:HE2	17	1.75
(1,1400)	1:A:49:LYS:H	1:A:70:PHE:HE2	22	1.75
(1,1024)	1:A:77:VAL:HG11	1:A:79:LYS:H	11	1.75
(1,1024)	1:A:77:VAL:HG12	1:A:79:LYS:H	11	1.75
(1,1024)	1:A:77:VAL:HG13	1:A:79:LYS:H	11	1.75
(1,978)	1:A:64:VAL:HG21	1:A:85:GLU:H	13	1.74
(1,978)	1:A:64:VAL:HG22	1:A:85:GLU:H	13	1.74
(1,978)	1:A:64:VAL:HG23	1:A:85:GLU:H	13	1.74
(1,969)	1:A:31:GLN:HG3	1:A:33:LEU:HD11	16	1.74
(1,969)	1:A:31:GLN:HG3	1:A:33:LEU:HD12	16	1.74
(1,969)	1:A:31:GLN:HG3	1:A:33:LEU:HD13	16	1.74
(1,963)	1:A:28:PRO:HD3	1:A:29:LEU:HD11	32	1.74
(1,963)	1:A:28:PRO:HD3	1:A:29:LEU:HD12	32	1.74

Continued on next page...

Continued from previous page...

Key	Atom-1	Atom-2	Model ID	Violation (Å)
(1,963)	1:A:28:PRO:HD3	1:A:29:LEU:HD13	32	1.74
(1,648)	1:A:36:GLN:HB3	1:A:52:HIS:HB2	11	1.74
(1,575)	1:A:62:PHE:HA	1:A:85:GLU:HG3	27	1.74
(1,549)	1:A:55:LEU:HD11	1:A:64:VAL:HB	2	1.74
(1,549)	1:A:55:LEU:HD12	1:A:64:VAL:HB	2	1.74
(1,549)	1:A:55:LEU:HD13	1:A:64:VAL:HB	2	1.74
(1,467)	1:A:35:LYS:HD2	1:A:53:LEU:HD11	33	1.74
(1,467)	1:A:35:LYS:HD2	1:A:53:LEU:HD12	33	1.74
(1,467)	1:A:35:LYS:HD2	1:A:53:LEU:HD13	33	1.74
(1,467)	1:A:35:LYS:HD3	1:A:53:LEU:HD11	33	1.74
(1,467)	1:A:35:LYS:HD3	1:A:53:LEU:HD12	33	1.74
(1,467)	1:A:35:LYS:HD3	1:A:53:LEU:HD13	33	1.74
(1,38)	1:A:53:LEU:H	1:A:55:LEU:HD11	24	1.74
(1,38)	1:A:53:LEU:H	1:A:55:LEU:HD12	24	1.74
(1,38)	1:A:53:LEU:H	1:A:55:LEU:HD13	24	1.74
(1,1410)	1:A:70:PHE:HE1	1:A:72:PRO:HB2	24	1.74
(1,1410)	1:A:70:PHE:HE1	1:A:72:PRO:HB3	24	1.74
(1,1400)	1:A:49:LYS:H	1:A:70:PHE:HE2	2	1.74
(1,118)	1:A:77:VAL:HG11	1:A:80:ILE:H	32	1.74
(1,118)	1:A:77:VAL:HG12	1:A:80:ILE:H	32	1.74
(1,118)	1:A:77:VAL:HG13	1:A:80:ILE:H	32	1.74
(1,1024)	1:A:77:VAL:HG11	1:A:79:LYS:H	7	1.74
(1,1024)	1:A:77:VAL:HG12	1:A:79:LYS:H	7	1.74
(1,1024)	1:A:77:VAL:HG13	1:A:79:LYS:H	7	1.74
(1,978)	1:A:64:VAL:HG21	1:A:85:GLU:H	2	1.73
(1,978)	1:A:64:VAL:HG22	1:A:85:GLU:H	2	1.73
(1,978)	1:A:64:VAL:HG23	1:A:85:GLU:H	2	1.73
(1,712)	1:A:64:VAL:HG21	1:A:84:GLU:HB2	6	1.73
(1,712)	1:A:64:VAL:HG21	1:A:84:GLU:HB3	6	1.73
(1,712)	1:A:64:VAL:HG22	1:A:84:GLU:HB2	6	1.73
(1,712)	1:A:64:VAL:HG22	1:A:84:GLU:HB3	6	1.73
(1,712)	1:A:64:VAL:HG23	1:A:84:GLU:HB2	6	1.73
(1,712)	1:A:64:VAL:HG23	1:A:84:GLU:HB3	6	1.73
(1,695)	1:A:32:VAL:HB	1:A:33:LEU:HD11	15	1.73
(1,695)	1:A:32:VAL:HB	1:A:33:LEU:HD12	15	1.73
(1,695)	1:A:32:VAL:HB	1:A:33:LEU:HD13	15	1.73
(1,575)	1:A:62:PHE:HA	1:A:85:GLU:HG3	11	1.73
(1,549)	1:A:55:LEU:HD11	1:A:64:VAL:HB	7	1.73
(1,549)	1:A:55:LEU:HD12	1:A:64:VAL:HB	7	1.73
(1,549)	1:A:55:LEU:HD13	1:A:64:VAL:HB	7	1.73
(1,467)	1:A:35:LYS:HD2	1:A:53:LEU:HD11	7	1.73
(1,467)	1:A:35:LYS:HD2	1:A:53:LEU:HD12	7	1.73

Continued on next page...

Continued from previous page...

Key	Atom-1	Atom-2	Model ID	Violation (Å)
(1,467)	1:A:35:LYS:HD2	1:A:53:LEU:HD13	7	1.73
(1,467)	1:A:35:LYS:HD3	1:A:53:LEU:HD11	7	1.73
(1,467)	1:A:35:LYS:HD3	1:A:53:LEU:HD12	7	1.73
(1,467)	1:A:35:LYS:HD3	1:A:53:LEU:HD13	7	1.73
(1,434)	1:A:33:LEU:HB3	1:A:34:PHE:HB3	26	1.73
(1,387)	1:A:31:GLN:HE22	1:A:57:GLU:HA	4	1.73
(1,1409)	1:A:70:PHE:HE1	1:A:72:PRO:HA	24	1.73
(1,1400)	1:A:49:LYS:H	1:A:70:PHE:HE2	25	1.73
(1,118)	1:A:77:VAL:HG11	1:A:80:ILE:H	14	1.73
(1,118)	1:A:77:VAL:HG12	1:A:80:ILE:H	14	1.73
(1,118)	1:A:77:VAL:HG13	1:A:80:ILE:H	14	1.73
(1,1024)	1:A:77:VAL:HG11	1:A:79:LYS:H	12	1.73
(1,1024)	1:A:77:VAL:HG12	1:A:79:LYS:H	12	1.73
(1,1024)	1:A:77:VAL:HG13	1:A:79:LYS:H	12	1.73
(1,1020)	1:A:77:VAL:HG11	1:A:79:LYS:HA	10	1.73
(1,1020)	1:A:77:VAL:HG12	1:A:79:LYS:HA	10	1.73
(1,1020)	1:A:77:VAL:HG13	1:A:79:LYS:HA	10	1.73
(1,869)	1:A:23:ALA:H	1:A:25:LYS:HG2	34	1.72
(1,831)	1:A:30:ALA:H	1:A:55:LEU:HD21	25	1.72
(1,831)	1:A:30:ALA:H	1:A:55:LEU:HD22	25	1.72
(1,831)	1:A:30:ALA:H	1:A:55:LEU:HD23	25	1.72
(1,712)	1:A:64:VAL:HG21	1:A:84:GLU:HB2	5	1.72
(1,712)	1:A:64:VAL:HG21	1:A:84:GLU:HB3	5	1.72
(1,712)	1:A:64:VAL:HG22	1:A:84:GLU:HB2	5	1.72
(1,712)	1:A:64:VAL:HG22	1:A:84:GLU:HB3	5	1.72
(1,712)	1:A:64:VAL:HG23	1:A:84:GLU:HB2	5	1.72
(1,712)	1:A:64:VAL:HG23	1:A:84:GLU:HB3	5	1.72
(1,695)	1:A:32:VAL:HB	1:A:33:LEU:HD11	25	1.72
(1,695)	1:A:32:VAL:HB	1:A:33:LEU:HD12	25	1.72
(1,695)	1:A:32:VAL:HB	1:A:33:LEU:HD13	25	1.72
(1,669)	1:A:28:PRO:HB3	1:A:29:LEU:HD11	20	1.72
(1,669)	1:A:28:PRO:HB3	1:A:29:LEU:HD12	20	1.72
(1,669)	1:A:28:PRO:HB3	1:A:29:LEU:HD13	20	1.72
(1,549)	1:A:55:LEU:HD11	1:A:64:VAL:HB	27	1.72
(1,549)	1:A:55:LEU:HD12	1:A:64:VAL:HB	27	1.72
(1,549)	1:A:55:LEU:HD13	1:A:64:VAL:HB	27	1.72
(1,549)	1:A:55:LEU:HD11	1:A:64:VAL:HB	35	1.72
(1,549)	1:A:55:LEU:HD12	1:A:64:VAL:HB	35	1.72
(1,549)	1:A:55:LEU:HD13	1:A:64:VAL:HB	35	1.72
(1,386)	1:A:31:GLN:HE22	1:A:32:VAL:H	23	1.72
(1,1402)	1:A:48:VAL:HA	1:A:70:PHE:HE2	30	1.72
(1,1400)	1:A:49:LYS:H	1:A:70:PHE:HE2	1	1.72

Continued on next page...

Continued from previous page...

Key	Atom-1	Atom-2	Model ID	Violation (Å)
(1,1091)	1:A:24:LYS:HG2	1:A:25:LYS:HA	16	1.72
(1,1014)	1:A:33:LEU:HD21	1:A:54:THR:HG21	11	1.72
(1,1014)	1:A:33:LEU:HD21	1:A:54:THR:HG22	11	1.72
(1,1014)	1:A:33:LEU:HD21	1:A:54:THR:HG23	11	1.72
(1,1014)	1:A:33:LEU:HD22	1:A:54:THR:HG21	11	1.72
(1,1014)	1:A:33:LEU:HD22	1:A:54:THR:HG22	11	1.72
(1,1014)	1:A:33:LEU:HD22	1:A:54:THR:HG23	11	1.72
(1,1014)	1:A:33:LEU:HD23	1:A:54:THR:HG21	11	1.72
(1,1014)	1:A:33:LEU:HD23	1:A:54:THR:HG22	11	1.72
(1,1014)	1:A:33:LEU:HD23	1:A:54:THR:HG23	11	1.72
(1,1014)	1:A:33:LEU:HD21	1:A:54:THR:HG21	30	1.72
(1,1014)	1:A:33:LEU:HD21	1:A:54:THR:HG22	30	1.72
(1,1014)	1:A:33:LEU:HD21	1:A:54:THR:HG23	30	1.72
(1,1014)	1:A:33:LEU:HD22	1:A:54:THR:HG21	30	1.72
(1,1014)	1:A:33:LEU:HD22	1:A:54:THR:HG22	30	1.72
(1,1014)	1:A:33:LEU:HD22	1:A:54:THR:HG23	30	1.72
(1,1014)	1:A:33:LEU:HD23	1:A:54:THR:HG21	30	1.72
(1,1014)	1:A:33:LEU:HD23	1:A:54:THR:HG22	30	1.72
(1,1014)	1:A:33:LEU:HD23	1:A:54:THR:HG23	30	1.72
(1,978)	1:A:64:VAL:HG21	1:A:85:GLU:H	15	1.71
(1,978)	1:A:64:VAL:HG22	1:A:85:GLU:H	15	1.71
(1,978)	1:A:64:VAL:HG23	1:A:85:GLU:H	15	1.71
(1,978)	1:A:64:VAL:HG21	1:A:85:GLU:H	24	1.71
(1,978)	1:A:64:VAL:HG22	1:A:85:GLU:H	24	1.71
(1,978)	1:A:64:VAL:HG23	1:A:85:GLU:H	24	1.71
(1,695)	1:A:32:VAL:HB	1:A:33:LEU:HD11	1	1.71
(1,695)	1:A:32:VAL:HB	1:A:33:LEU:HD12	1	1.71
(1,695)	1:A:32:VAL:HB	1:A:33:LEU:HD13	1	1.71
(1,695)	1:A:32:VAL:HB	1:A:33:LEU:HD11	22	1.71
(1,695)	1:A:32:VAL:HB	1:A:33:LEU:HD12	22	1.71
(1,695)	1:A:32:VAL:HB	1:A:33:LEU:HD13	22	1.71
(1,648)	1:A:36:GLN:HB3	1:A:52:HIS:HB2	9	1.71
(1,648)	1:A:36:GLN:HB3	1:A:52:HIS:HB2	22	1.71
(1,575)	1:A:62:PHE:HA	1:A:85:GLU:HG3	33	1.71
(1,1402)	1:A:48:VAL:HA	1:A:70:PHE:HE2	13	1.71
(1,1091)	1:A:24:LYS:HG2	1:A:25:LYS:HA	12	1.71
(1,1024)	1:A:77:VAL:HG11	1:A:79:LYS:H	16	1.71
(1,1024)	1:A:77:VAL:HG12	1:A:79:LYS:H	16	1.71
(1,1024)	1:A:77:VAL:HG13	1:A:79:LYS:H	16	1.71
(1,928)	1:A:65:PHE:HB3	1:A:83:LEU:HD21	4	1.7
(1,928)	1:A:65:PHE:HB3	1:A:83:LEU:HD22	4	1.7
(1,928)	1:A:65:PHE:HB3	1:A:83:LEU:HD23	4	1.7

Continued on next page...

Continued from previous page...

Key	Atom-1	Atom-2	Model ID	Violation (Å)
(1,869)	1:A:23:ALA:H	1:A:25:LYS:HG2	4	1.7
(1,845)	1:A:49:LYS:HG2	1:A:70:PHE:HE2	30	1.7
(1,648)	1:A:36:GLN:HB3	1:A:52:HIS:HB2	25	1.7
(1,562)	1:A:33:LEU:HD21	1:A:61:GLU:HG3	25	1.7
(1,562)	1:A:33:LEU:HD22	1:A:61:GLU:HG3	25	1.7
(1,562)	1:A:33:LEU:HD23	1:A:61:GLU:HG3	25	1.7
(1,549)	1:A:55:LEU:HD11	1:A:64:VAL:HB	25	1.7
(1,549)	1:A:55:LEU:HD12	1:A:64:VAL:HB	25	1.7
(1,549)	1:A:55:LEU:HD13	1:A:64:VAL:HB	25	1.7
(1,387)	1:A:31:GLN:HE22	1:A:57:GLU:HA	3	1.7
(1,1024)	1:A:77:VAL:HG11	1:A:79:LYS:H	1	1.7
(1,1024)	1:A:77:VAL:HG12	1:A:79:LYS:H	1	1.7
(1,1024)	1:A:77:VAL:HG13	1:A:79:LYS:H	1	1.7
(1,978)	1:A:64:VAL:HG21	1:A:85:GLU:H	9	1.69
(1,978)	1:A:64:VAL:HG22	1:A:85:GLU:H	9	1.69
(1,978)	1:A:64:VAL:HG23	1:A:85:GLU:H	9	1.69
(1,831)	1:A:30:ALA:H	1:A:55:LEU:HD21	8	1.69
(1,831)	1:A:30:ALA:H	1:A:55:LEU:HD22	8	1.69
(1,831)	1:A:30:ALA:H	1:A:55:LEU:HD23	8	1.69
(1,695)	1:A:32:VAL:HB	1:A:33:LEU:HD11	9	1.69
(1,695)	1:A:32:VAL:HB	1:A:33:LEU:HD12	9	1.69
(1,695)	1:A:32:VAL:HB	1:A:33:LEU:HD13	9	1.69
(1,1405)	1:A:47:ALA:HA	1:A:70:PHE:HE2	32	1.69
(1,1402)	1:A:48:VAL:HA	1:A:70:PHE:HE2	2	1.69
(1,1402)	1:A:48:VAL:HA	1:A:70:PHE:HE2	35	1.69
(1,1024)	1:A:77:VAL:HG11	1:A:79:LYS:H	32	1.69
(1,1024)	1:A:77:VAL:HG12	1:A:79:LYS:H	32	1.69
(1,1024)	1:A:77:VAL:HG13	1:A:79:LYS:H	32	1.69
(1,1014)	1:A:33:LEU:HD21	1:A:54:THR:HG21	32	1.69
(1,1014)	1:A:33:LEU:HD21	1:A:54:THR:HG22	32	1.69
(1,1014)	1:A:33:LEU:HD21	1:A:54:THR:HG23	32	1.69
(1,1014)	1:A:33:LEU:HD22	1:A:54:THR:HG21	32	1.69
(1,1014)	1:A:33:LEU:HD22	1:A:54:THR:HG22	32	1.69
(1,1014)	1:A:33:LEU:HD22	1:A:54:THR:HG23	32	1.69
(1,1014)	1:A:33:LEU:HD23	1:A:54:THR:HG21	32	1.69
(1,1014)	1:A:33:LEU:HD23	1:A:54:THR:HG22	32	1.69
(1,1014)	1:A:33:LEU:HD23	1:A:54:THR:HG23	32	1.69
(1,928)	1:A:65:PHE:HB3	1:A:83:LEU:HD21	16	1.68
(1,928)	1:A:65:PHE:HB3	1:A:83:LEU:HD22	16	1.68
(1,928)	1:A:65:PHE:HB3	1:A:83:LEU:HD23	16	1.68
(1,843)	1:A:40:ASP:HA	1:A:49:LYS:HG2	6	1.68
(1,695)	1:A:32:VAL:HB	1:A:33:LEU:HD11	20	1.68

Continued on next page...

Continued from previous page...

Key	Atom-1	Atom-2	Model ID	Violation (Å)
(1,695)	1:A:32:VAL:HB	1:A:33:LEU:HD12	20	1.68
(1,695)	1:A:32:VAL:HB	1:A:33:LEU:HD13	20	1.68
(1,695)	1:A:32:VAL:HB	1:A:33:LEU:HD11	30	1.68
(1,695)	1:A:32:VAL:HB	1:A:33:LEU:HD12	30	1.68
(1,695)	1:A:32:VAL:HB	1:A:33:LEU:HD13	30	1.68
(1,695)	1:A:32:VAL:HB	1:A:33:LEU:HD11	34	1.68
(1,695)	1:A:32:VAL:HB	1:A:33:LEU:HD12	34	1.68
(1,695)	1:A:32:VAL:HB	1:A:33:LEU:HD13	34	1.68
(1,648)	1:A:36:GLN:HB3	1:A:52:HIS:HB2	34	1.68
(1,434)	1:A:33:LEU:HB3	1:A:34:PHE:HB3	18	1.68
(1,387)	1:A:31:GLN:HE22	1:A:57:GLU:HA	11	1.68
(1,1059)	1:A:32:VAL:HG11	1:A:55:LEU:HD21	34	1.68
(1,1059)	1:A:32:VAL:HG11	1:A:55:LEU:HD22	34	1.68
(1,1059)	1:A:32:VAL:HG11	1:A:55:LEU:HD23	34	1.68
(1,1059)	1:A:32:VAL:HG12	1:A:55:LEU:HD21	34	1.68
(1,1059)	1:A:32:VAL:HG12	1:A:55:LEU:HD22	34	1.68
(1,1059)	1:A:32:VAL:HG12	1:A:55:LEU:HD23	34	1.68
(1,1059)	1:A:32:VAL:HG13	1:A:55:LEU:HD21	34	1.68
(1,1059)	1:A:32:VAL:HG13	1:A:55:LEU:HD22	34	1.68
(1,1059)	1:A:32:VAL:HG13	1:A:55:LEU:HD23	34	1.68
(1,978)	1:A:64:VAL:HG21	1:A:85:GLU:H	6	1.67
(1,978)	1:A:64:VAL:HG22	1:A:85:GLU:H	6	1.67
(1,978)	1:A:64:VAL:HG23	1:A:85:GLU:H	6	1.67
(1,928)	1:A:65:PHE:HB3	1:A:83:LEU:HD21	23	1.67
(1,928)	1:A:65:PHE:HB3	1:A:83:LEU:HD22	23	1.67
(1,928)	1:A:65:PHE:HB3	1:A:83:LEU:HD23	23	1.67
(1,869)	1:A:23:ALA:H	1:A:25:LYS:HG2	6	1.67
(1,869)	1:A:23:ALA:H	1:A:25:LYS:HG2	30	1.67
(1,748)	1:A:76:LYS:HD2	1:A:77:VAL:HG21	1	1.67
(1,748)	1:A:76:LYS:HD2	1:A:77:VAL:HG22	1	1.67
(1,748)	1:A:76:LYS:HD2	1:A:77:VAL:HG23	1	1.67
(1,748)	1:A:76:LYS:HD3	1:A:77:VAL:HG21	1	1.67
(1,748)	1:A:76:LYS:HD3	1:A:77:VAL:HG22	1	1.67
(1,748)	1:A:76:LYS:HD3	1:A:77:VAL:HG23	1	1.67
(1,649)	1:A:34:PHE:HE1	1:A:36:GLN:HB3	4	1.67
(1,649)	1:A:34:PHE:HE2	1:A:36:GLN:HB3	4	1.67
(1,595)	1:A:77:VAL:HG11	1:A:79:LYS:HB2	11	1.67
(1,595)	1:A:77:VAL:HG11	1:A:79:LYS:HB3	11	1.67
(1,595)	1:A:77:VAL:HG12	1:A:79:LYS:HB2	11	1.67
(1,595)	1:A:77:VAL:HG12	1:A:79:LYS:HB3	11	1.67
(1,595)	1:A:77:VAL:HG13	1:A:79:LYS:HB2	11	1.67
(1,595)	1:A:77:VAL:HG13	1:A:79:LYS:HB3	11	1.67

Continued on next page...

Continued from previous page...

Key	Atom-1	Atom-2	Model ID	Violation (Å)
(1,575)	1:A:62:PHE:HA	1:A:85:GLU:HG3	21	1.67
(1,386)	1:A:31:GLN:HE22	1:A:32:VAL:H	2	1.67
(1,978)	1:A:64:VAL:HG21	1:A:85:GLU:H	23	1.66
(1,978)	1:A:64:VAL:HG22	1:A:85:GLU:H	23	1.66
(1,978)	1:A:64:VAL:HG23	1:A:85:GLU:H	23	1.66
(1,928)	1:A:65:PHE:HB3	1:A:83:LEU:HD21	12	1.66
(1,928)	1:A:65:PHE:HB3	1:A:83:LEU:HD22	12	1.66
(1,928)	1:A:65:PHE:HB3	1:A:83:LEU:HD23	12	1.66
(1,922)	1:A:83:LEU:HD21	1:A:84:GLU:HA	20	1.66
(1,922)	1:A:83:LEU:HD22	1:A:84:GLU:HA	20	1.66
(1,922)	1:A:83:LEU:HD23	1:A:84:GLU:HA	20	1.66
(1,921)	1:A:69:SER:HB2	1:A:77:VAL:HG11	6	1.66
(1,921)	1:A:69:SER:HB2	1:A:77:VAL:HG12	6	1.66
(1,921)	1:A:69:SER:HB2	1:A:77:VAL:HG13	6	1.66
(1,921)	1:A:69:SER:HB3	1:A:77:VAL:HG11	6	1.66
(1,921)	1:A:69:SER:HB3	1:A:77:VAL:HG12	6	1.66
(1,921)	1:A:69:SER:HB3	1:A:77:VAL:HG13	6	1.66
(1,856)	1:A:53:LEU:HD21	1:A:66:VAL:HB	6	1.66
(1,856)	1:A:53:LEU:HD22	1:A:66:VAL:HB	6	1.66
(1,856)	1:A:53:LEU:HD23	1:A:66:VAL:HB	6	1.66
(1,831)	1:A:30:ALA:H	1:A:55:LEU:HD21	20	1.66
(1,831)	1:A:30:ALA:H	1:A:55:LEU:HD22	20	1.66
(1,831)	1:A:30:ALA:H	1:A:55:LEU:HD23	20	1.66
(1,821)	1:A:55:LEU:HD11	1:A:64:VAL:H	17	1.66
(1,821)	1:A:55:LEU:HD12	1:A:64:VAL:H	17	1.66
(1,821)	1:A:55:LEU:HD13	1:A:64:VAL:H	17	1.66
(1,748)	1:A:76:LYS:HD2	1:A:77:VAL:HG21	10	1.66
(1,748)	1:A:76:LYS:HD2	1:A:77:VAL:HG22	10	1.66
(1,748)	1:A:76:LYS:HD2	1:A:77:VAL:HG23	10	1.66
(1,748)	1:A:76:LYS:HD3	1:A:77:VAL:HG21	10	1.66
(1,748)	1:A:76:LYS:HD3	1:A:77:VAL:HG22	10	1.66
(1,748)	1:A:76:LYS:HD3	1:A:77:VAL:HG23	10	1.66
(1,549)	1:A:55:LEU:HD11	1:A:64:VAL:HB	8	1.66
(1,549)	1:A:55:LEU:HD12	1:A:64:VAL:HB	8	1.66
(1,549)	1:A:55:LEU:HD13	1:A:64:VAL:HB	8	1.66
(1,441)	1:A:41:ARG:HD3	1:A:42:LYS:HA	31	1.66
(1,1407)	1:A:27:TYR:HB2	1:A:62:PHE:HZ	22	1.66
(1,118)	1:A:77:VAL:HG11	1:A:80:ILE:H	20	1.66
(1,118)	1:A:77:VAL:HG12	1:A:80:ILE:H	20	1.66
(1,118)	1:A:77:VAL:HG13	1:A:80:ILE:H	20	1.66
(1,1091)	1:A:24:LYS:HG2	1:A:25:LYS:HA	6	1.66
(1,988)	1:A:64:VAL:HG21	1:A:84:GLU:HA	5	1.65

Continued on next page...

Continued from previous page...

Key	Atom-1	Atom-2	Model ID	Violation (Å)
(1,988)	1:A:64:VAL:HG22	1:A:84:GLU:HA	5	1.65
(1,988)	1:A:64:VAL:HG23	1:A:84:GLU:HA	5	1.65
(1,845)	1:A:49:LYS:HG2	1:A:70:PHE:HE2	3	1.65
(1,434)	1:A:33:LEU:HB3	1:A:34:PHE:HB3	19	1.65
(1,386)	1:A:31:GLN:HE22	1:A:32:VAL:H	1	1.65
(1,386)	1:A:31:GLN:HE22	1:A:32:VAL:H	31	1.65
(1,386)	1:A:31:GLN:HE22	1:A:32:VAL:H	32	1.65
(1,118)	1:A:77:VAL:HG11	1:A:80:ILE:H	16	1.65
(1,118)	1:A:77:VAL:HG12	1:A:80:ILE:H	16	1.65
(1,118)	1:A:77:VAL:HG13	1:A:80:ILE:H	16	1.65
(1,1091)	1:A:24:LYS:HG2	1:A:25:LYS:HA	35	1.65
(1,595)	1:A:77:VAL:HG11	1:A:79:LYS:HB2	7	1.64
(1,595)	1:A:77:VAL:HG11	1:A:79:LYS:HB3	7	1.64
(1,595)	1:A:77:VAL:HG12	1:A:79:LYS:HB2	7	1.64
(1,595)	1:A:77:VAL:HG12	1:A:79:LYS:HB3	7	1.64
(1,595)	1:A:77:VAL:HG13	1:A:79:LYS:HB2	7	1.64
(1,595)	1:A:77:VAL:HG13	1:A:79:LYS:HB3	7	1.64
(1,549)	1:A:55:LEU:HD11	1:A:64:VAL:HB	9	1.64
(1,549)	1:A:55:LEU:HD12	1:A:64:VAL:HB	9	1.64
(1,549)	1:A:55:LEU:HD13	1:A:64:VAL:HB	9	1.64
(1,387)	1:A:31:GLN:HE22	1:A:57:GLU:HA	20	1.64
(1,38)	1:A:53:LEU:H	1:A:55:LEU:HD11	9	1.64
(1,38)	1:A:53:LEU:H	1:A:55:LEU:HD12	9	1.64
(1,38)	1:A:53:LEU:H	1:A:55:LEU:HD13	9	1.64
(1,1024)	1:A:77:VAL:HG11	1:A:79:LYS:H	14	1.64
(1,1024)	1:A:77:VAL:HG12	1:A:79:LYS:H	14	1.64
(1,1024)	1:A:77:VAL:HG13	1:A:79:LYS:H	14	1.64
(1,978)	1:A:64:VAL:HG21	1:A:85:GLU:H	27	1.63
(1,978)	1:A:64:VAL:HG22	1:A:85:GLU:H	27	1.63
(1,978)	1:A:64:VAL:HG23	1:A:85:GLU:H	27	1.63
(1,695)	1:A:32:VAL:HB	1:A:33:LEU:HD11	31	1.63
(1,695)	1:A:32:VAL:HB	1:A:33:LEU:HD12	31	1.63
(1,695)	1:A:32:VAL:HB	1:A:33:LEU:HD13	31	1.63
(1,549)	1:A:55:LEU:HD11	1:A:64:VAL:HB	11	1.63
(1,549)	1:A:55:LEU:HD12	1:A:64:VAL:HB	11	1.63
(1,549)	1:A:55:LEU:HD13	1:A:64:VAL:HB	11	1.63
(1,549)	1:A:55:LEU:HD11	1:A:64:VAL:HB	21	1.63
(1,549)	1:A:55:LEU:HD12	1:A:64:VAL:HB	21	1.63
(1,549)	1:A:55:LEU:HD13	1:A:64:VAL:HB	21	1.63
(1,387)	1:A:31:GLN:HE22	1:A:57:GLU:HA	29	1.63
(1,387)	1:A:31:GLN:HE22	1:A:57:GLU:HA	34	1.63
(1,1402)	1:A:48:VAL:HA	1:A:70:PHE:HE2	1	1.63

Continued on next page...

Continued from previous page...

Key	Atom-1	Atom-2	Model ID	Violation (Å)
(1,1332)	1:A:62:PHE:HD1	1:A:64:VAL:HG21	13	1.63
(1,1332)	1:A:62:PHE:HD1	1:A:64:VAL:HG22	13	1.63
(1,1332)	1:A:62:PHE:HD1	1:A:64:VAL:HG23	13	1.63
(1,1332)	1:A:62:PHE:HD2	1:A:64:VAL:HG21	13	1.63
(1,1332)	1:A:62:PHE:HD2	1:A:64:VAL:HG22	13	1.63
(1,1332)	1:A:62:PHE:HD2	1:A:64:VAL:HG23	13	1.63
(1,1026)	1:A:77:VAL:HG11	1:A:80:ILE:HG12	10	1.63
(1,1026)	1:A:77:VAL:HG12	1:A:80:ILE:HG12	10	1.63
(1,1026)	1:A:77:VAL:HG13	1:A:80:ILE:HG12	10	1.63
(1,1024)	1:A:77:VAL:HG11	1:A:79:LYS:H	17	1.63
(1,1024)	1:A:77:VAL:HG12	1:A:79:LYS:H	17	1.63
(1,1024)	1:A:77:VAL:HG13	1:A:79:LYS:H	17	1.63
(1,978)	1:A:64:VAL:HG21	1:A:85:GLU:H	31	1.62
(1,978)	1:A:64:VAL:HG22	1:A:85:GLU:H	31	1.62
(1,978)	1:A:64:VAL:HG23	1:A:85:GLU:H	31	1.62
(1,928)	1:A:65:PHE:HB3	1:A:83:LEU:HD21	2	1.62
(1,928)	1:A:65:PHE:HB3	1:A:83:LEU:HD22	2	1.62
(1,928)	1:A:65:PHE:HB3	1:A:83:LEU:HD23	2	1.62
(1,928)	1:A:65:PHE:HB3	1:A:83:LEU:HD21	22	1.62
(1,928)	1:A:65:PHE:HB3	1:A:83:LEU:HD22	22	1.62
(1,928)	1:A:65:PHE:HB3	1:A:83:LEU:HD23	22	1.62
(1,791)	1:A:5:PRO:HG2	1:A:6:LEU:HD11	30	1.62
(1,791)	1:A:5:PRO:HG2	1:A:6:LEU:HD12	30	1.62
(1,791)	1:A:5:PRO:HG2	1:A:6:LEU:HD13	30	1.62
(1,791)	1:A:5:PRO:HG3	1:A:6:LEU:HD11	30	1.62
(1,791)	1:A:5:PRO:HG3	1:A:6:LEU:HD12	30	1.62
(1,791)	1:A:5:PRO:HG3	1:A:6:LEU:HD13	30	1.62
(1,762)	1:A:24:LYS:HD3	1:A:32:VAL:H	3	1.62
(1,712)	1:A:64:VAL:HG21	1:A:84:GLU:HB2	13	1.62
(1,712)	1:A:64:VAL:HG21	1:A:84:GLU:HB3	13	1.62
(1,712)	1:A:64:VAL:HG22	1:A:84:GLU:HB2	13	1.62
(1,712)	1:A:64:VAL:HG22	1:A:84:GLU:HB3	13	1.62
(1,712)	1:A:64:VAL:HG23	1:A:84:GLU:HB2	13	1.62
(1,712)	1:A:64:VAL:HG23	1:A:84:GLU:HB3	13	1.62
(1,695)	1:A:32:VAL:HB	1:A:33:LEU:HD11	8	1.62
(1,695)	1:A:32:VAL:HB	1:A:33:LEU:HD12	8	1.62
(1,695)	1:A:32:VAL:HB	1:A:33:LEU:HD13	8	1.62
(1,575)	1:A:62:PHE:HA	1:A:85:GLU:HG3	14	1.62
(1,549)	1:A:55:LEU:HD11	1:A:64:VAL:HB	12	1.62
(1,549)	1:A:55:LEU:HD12	1:A:64:VAL:HB	12	1.62
(1,549)	1:A:55:LEU:HD13	1:A:64:VAL:HB	12	1.62
(1,549)	1:A:55:LEU:HD11	1:A:64:VAL:HB	17	1.62

Continued on next page...

Continued from previous page...

Key	Atom-1	Atom-2	Model ID	Violation (Å)
(1,549)	1:A:55:LEU:HD12	1:A:64:VAL:HB	17	1.62
(1,549)	1:A:55:LEU:HD13	1:A:64:VAL:HB	17	1.62
(1,1402)	1:A:48:VAL:HA	1:A:70:PHE:HE2	15	1.62
(1,1091)	1:A:24:LYS:HG2	1:A:25:LYS:HA	34	1.62
(1,1070)	1:A:66:VAL:HG11	1:A:81:ALA:H	32	1.62
(1,1070)	1:A:66:VAL:HG12	1:A:81:ALA:H	32	1.62
(1,1070)	1:A:66:VAL:HG13	1:A:81:ALA:H	32	1.62
(1,1024)	1:A:77:VAL:HG11	1:A:79:LYS:H	30	1.62
(1,1024)	1:A:77:VAL:HG12	1:A:79:LYS:H	30	1.62
(1,1024)	1:A:77:VAL:HG13	1:A:79:LYS:H	30	1.62
(1,1020)	1:A:77:VAL:HG11	1:A:79:LYS:HA	9	1.62
(1,1020)	1:A:77:VAL:HG12	1:A:79:LYS:HA	9	1.62
(1,1020)	1:A:77:VAL:HG13	1:A:79:LYS:HA	9	1.62
(1,978)	1:A:64:VAL:HG21	1:A:85:GLU:H	8	1.61
(1,978)	1:A:64:VAL:HG22	1:A:85:GLU:H	8	1.61
(1,978)	1:A:64:VAL:HG23	1:A:85:GLU:H	8	1.61
(1,928)	1:A:65:PHE:HB3	1:A:83:LEU:HD21	8	1.61
(1,928)	1:A:65:PHE:HB3	1:A:83:LEU:HD22	8	1.61
(1,928)	1:A:65:PHE:HB3	1:A:83:LEU:HD23	8	1.61
(1,921)	1:A:69:SER:HB2	1:A:77:VAL:HG11	1	1.61
(1,921)	1:A:69:SER:HB2	1:A:77:VAL:HG12	1	1.61
(1,921)	1:A:69:SER:HB2	1:A:77:VAL:HG13	1	1.61
(1,921)	1:A:69:SER:HB3	1:A:77:VAL:HG11	1	1.61
(1,921)	1:A:69:SER:HB3	1:A:77:VAL:HG12	1	1.61
(1,921)	1:A:69:SER:HB3	1:A:77:VAL:HG13	1	1.61
(1,856)	1:A:53:LEU:HD21	1:A:66:VAL:HB	11	1.61
(1,856)	1:A:53:LEU:HD22	1:A:66:VAL:HB	11	1.61
(1,856)	1:A:53:LEU:HD23	1:A:66:VAL:HB	11	1.61
(1,695)	1:A:32:VAL:HB	1:A:33:LEU:HD11	16	1.61
(1,695)	1:A:32:VAL:HB	1:A:33:LEU:HD12	16	1.61
(1,695)	1:A:32:VAL:HB	1:A:33:LEU:HD13	16	1.61
(1,595)	1:A:77:VAL:HG11	1:A:79:LYS:HB2	32	1.61
(1,595)	1:A:77:VAL:HG11	1:A:79:LYS:HB3	32	1.61
(1,595)	1:A:77:VAL:HG12	1:A:79:LYS:HB2	32	1.61
(1,595)	1:A:77:VAL:HG12	1:A:79:LYS:HB3	32	1.61
(1,595)	1:A:77:VAL:HG13	1:A:79:LYS:HB2	32	1.61
(1,595)	1:A:77:VAL:HG13	1:A:79:LYS:HB3	32	1.61
(1,332)	1:A:20:VAL:H	1:A:21:LYS:HG2	25	1.61
(1,1400)	1:A:49:LYS:H	1:A:70:PHE:HE2	23	1.61
(1,1024)	1:A:77:VAL:HG11	1:A:79:LYS:H	6	1.61
(1,1024)	1:A:77:VAL:HG12	1:A:79:LYS:H	6	1.61
(1,1024)	1:A:77:VAL:HG13	1:A:79:LYS:H	6	1.61

Continued on next page...

Continued from previous page...

Key	Atom-1	Atom-2	Model ID	Violation (Å)
(1,986)	1:A:62:PHE:HE1	1:A:64:VAL:HG21	22	1.6
(1,986)	1:A:62:PHE:HE1	1:A:64:VAL:HG22	22	1.6
(1,986)	1:A:62:PHE:HE1	1:A:64:VAL:HG23	22	1.6
(1,986)	1:A:62:PHE:HE2	1:A:64:VAL:HG21	22	1.6
(1,986)	1:A:62:PHE:HE2	1:A:64:VAL:HG22	22	1.6
(1,986)	1:A:62:PHE:HE2	1:A:64:VAL:HG23	22	1.6
(1,928)	1:A:65:PHE:HB3	1:A:83:LEU:HD21	24	1.6
(1,928)	1:A:65:PHE:HB3	1:A:83:LEU:HD22	24	1.6
(1,928)	1:A:65:PHE:HB3	1:A:83:LEU:HD23	24	1.6
(1,736)	1:A:35:LYS:HG2	1:A:53:LEU:HD11	13	1.6
(1,736)	1:A:35:LYS:HG2	1:A:53:LEU:HD12	13	1.6
(1,736)	1:A:35:LYS:HG2	1:A:53:LEU:HD13	13	1.6
(1,736)	1:A:35:LYS:HG3	1:A:53:LEU:HD11	13	1.6
(1,736)	1:A:35:LYS:HG3	1:A:53:LEU:HD12	13	1.6
(1,736)	1:A:35:LYS:HG3	1:A:53:LEU:HD13	13	1.6
(1,661)	1:A:43:ARG:HB3	1:A:46:GLU:HA	24	1.6
(1,434)	1:A:33:LEU:HB3	1:A:34:PHE:HB3	7	1.6
(1,38)	1:A:53:LEU:H	1:A:55:LEU:HD11	27	1.6
(1,38)	1:A:53:LEU:H	1:A:55:LEU:HD12	27	1.6
(1,38)	1:A:53:LEU:H	1:A:55:LEU:HD13	27	1.6
(1,1400)	1:A:49:LYS:H	1:A:70:PHE:HE2	24	1.6
(1,118)	1:A:77:VAL:HG11	1:A:80:ILE:H	33	1.6
(1,118)	1:A:77:VAL:HG12	1:A:80:ILE:H	33	1.6
(1,118)	1:A:77:VAL:HG13	1:A:80:ILE:H	33	1.6
(1,1026)	1:A:77:VAL:HG11	1:A:80:ILE:HG12	9	1.6
(1,1026)	1:A:77:VAL:HG12	1:A:80:ILE:HG12	9	1.6
(1,1026)	1:A:77:VAL:HG13	1:A:80:ILE:HG12	9	1.6
(1,978)	1:A:64:VAL:HG21	1:A:85:GLU:H	26	1.59
(1,978)	1:A:64:VAL:HG22	1:A:85:GLU:H	26	1.59
(1,978)	1:A:64:VAL:HG23	1:A:85:GLU:H	26	1.59
(1,978)	1:A:64:VAL:HG21	1:A:85:GLU:H	32	1.59
(1,978)	1:A:64:VAL:HG22	1:A:85:GLU:H	32	1.59
(1,978)	1:A:64:VAL:HG23	1:A:85:GLU:H	32	1.59
(1,928)	1:A:65:PHE:HB3	1:A:83:LEU:HD21	1	1.59
(1,928)	1:A:65:PHE:HB3	1:A:83:LEU:HD22	1	1.59
(1,928)	1:A:65:PHE:HB3	1:A:83:LEU:HD23	1	1.59
(1,928)	1:A:65:PHE:HB3	1:A:83:LEU:HD21	9	1.59
(1,928)	1:A:65:PHE:HB3	1:A:83:LEU:HD22	9	1.59
(1,928)	1:A:65:PHE:HB3	1:A:83:LEU:HD23	9	1.59
(1,928)	1:A:65:PHE:HB3	1:A:83:LEU:HD21	34	1.59
(1,928)	1:A:65:PHE:HB3	1:A:83:LEU:HD22	34	1.59
(1,928)	1:A:65:PHE:HB3	1:A:83:LEU:HD23	34	1.59

Continued on next page...

Continued from previous page...

Key	Atom-1	Atom-2	Model ID	Violation (Å)
(1,921)	1:A:69:SER:HB2	1:A:77:VAL:HG11	16	1.59
(1,921)	1:A:69:SER:HB2	1:A:77:VAL:HG12	16	1.59
(1,921)	1:A:69:SER:HB2	1:A:77:VAL:HG13	16	1.59
(1,921)	1:A:69:SER:HB3	1:A:77:VAL:HG11	16	1.59
(1,921)	1:A:69:SER:HB3	1:A:77:VAL:HG12	16	1.59
(1,921)	1:A:69:SER:HB3	1:A:77:VAL:HG13	16	1.59
(1,921)	1:A:69:SER:HB2	1:A:77:VAL:HG11	30	1.59
(1,921)	1:A:69:SER:HB2	1:A:77:VAL:HG12	30	1.59
(1,921)	1:A:69:SER:HB2	1:A:77:VAL:HG13	30	1.59
(1,921)	1:A:69:SER:HB3	1:A:77:VAL:HG11	30	1.59
(1,921)	1:A:69:SER:HB3	1:A:77:VAL:HG12	30	1.59
(1,921)	1:A:69:SER:HB3	1:A:77:VAL:HG13	30	1.59
(1,887)	1:A:74:SER:HB2	1:A:76:LYS:HG2	24	1.59
(1,762)	1:A:24:LYS:HD3	1:A:32:VAL:H	13	1.59
(1,712)	1:A:64:VAL:HG21	1:A:84:GLU:HB2	7	1.59
(1,712)	1:A:64:VAL:HG21	1:A:84:GLU:HB3	7	1.59
(1,712)	1:A:64:VAL:HG22	1:A:84:GLU:HB2	7	1.59
(1,712)	1:A:64:VAL:HG22	1:A:84:GLU:HB3	7	1.59
(1,712)	1:A:64:VAL:HG23	1:A:84:GLU:HB2	7	1.59
(1,712)	1:A:64:VAL:HG23	1:A:84:GLU:HB3	7	1.59
(1,482)	1:A:14:LYS:HE2	1:A:15:TRP:HZ2	31	1.59
(1,38)	1:A:53:LEU:H	1:A:55:LEU:HD11	7	1.59
(1,38)	1:A:53:LEU:H	1:A:55:LEU:HD12	7	1.59
(1,38)	1:A:53:LEU:H	1:A:55:LEU:HD13	7	1.59
(1,1402)	1:A:48:VAL:HA	1:A:70:PHE:HE2	12	1.59
(1,1402)	1:A:48:VAL:HA	1:A:70:PHE:HE2	22	1.59
(1,1400)	1:A:49:LYS:H	1:A:70:PHE:HE2	15	1.59
(1,1332)	1:A:62:PHE:HD1	1:A:64:VAL:HG21	22	1.59
(1,1332)	1:A:62:PHE:HD1	1:A:64:VAL:HG22	22	1.59
(1,1332)	1:A:62:PHE:HD1	1:A:64:VAL:HG23	22	1.59
(1,1332)	1:A:62:PHE:HD2	1:A:64:VAL:HG21	22	1.59
(1,1332)	1:A:62:PHE:HD2	1:A:64:VAL:HG22	22	1.59
(1,1332)	1:A:62:PHE:HD2	1:A:64:VAL:HG23	22	1.59
(1,988)	1:A:64:VAL:HG21	1:A:84:GLU:HA	13	1.58
(1,988)	1:A:64:VAL:HG22	1:A:84:GLU:HA	13	1.58
(1,988)	1:A:64:VAL:HG23	1:A:84:GLU:HA	13	1.58
(1,978)	1:A:64:VAL:HG21	1:A:85:GLU:H	12	1.58
(1,978)	1:A:64:VAL:HG22	1:A:85:GLU:H	12	1.58
(1,978)	1:A:64:VAL:HG23	1:A:85:GLU:H	12	1.58
(1,969)	1:A:31:GLN:HG3	1:A:33:LEU:HD11	20	1.58
(1,969)	1:A:31:GLN:HG3	1:A:33:LEU:HD12	20	1.58
(1,969)	1:A:31:GLN:HG3	1:A:33:LEU:HD13	20	1.58

Continued on next page...

Continued from previous page...

Key	Atom-1	Atom-2	Model ID	Violation (Å)
(1,921)	1:A:69:SER:HB2	1:A:77:VAL:HG11	17	1.58
(1,921)	1:A:69:SER:HB2	1:A:77:VAL:HG12	17	1.58
(1,921)	1:A:69:SER:HB2	1:A:77:VAL:HG13	17	1.58
(1,921)	1:A:69:SER:HB3	1:A:77:VAL:HG11	17	1.58
(1,921)	1:A:69:SER:HB3	1:A:77:VAL:HG12	17	1.58
(1,921)	1:A:69:SER:HB3	1:A:77:VAL:HG13	17	1.58
(1,698)	1:A:31:GLN:HB2	1:A:33:LEU:HD11	29	1.58
(1,698)	1:A:31:GLN:HB2	1:A:33:LEU:HD12	29	1.58
(1,698)	1:A:31:GLN:HB2	1:A:33:LEU:HD13	29	1.58
(1,595)	1:A:77:VAL:HG11	1:A:79:LYS:HB2	1	1.58
(1,595)	1:A:77:VAL:HG11	1:A:79:LYS:HB3	1	1.58
(1,595)	1:A:77:VAL:HG12	1:A:79:LYS:HB2	1	1.58
(1,595)	1:A:77:VAL:HG12	1:A:79:LYS:HB3	1	1.58
(1,595)	1:A:77:VAL:HG13	1:A:79:LYS:HB2	1	1.58
(1,595)	1:A:77:VAL:HG13	1:A:79:LYS:HB3	1	1.58
(1,575)	1:A:62:PHE:HA	1:A:85:GLU:HG3	32	1.58
(1,434)	1:A:33:LEU:HB3	1:A:34:PHE:HB3	28	1.58
(1,386)	1:A:31:GLN:HE22	1:A:32:VAL:H	17	1.58
(1,386)	1:A:31:GLN:HE22	1:A:32:VAL:H	21	1.58
(1,1024)	1:A:77:VAL:HG11	1:A:79:LYS:H	33	1.58
(1,1024)	1:A:77:VAL:HG12	1:A:79:LYS:H	33	1.58
(1,1024)	1:A:77:VAL:HG13	1:A:79:LYS:H	33	1.58
(1,1014)	1:A:33:LEU:HD21	1:A:54:THR:HG21	20	1.58
(1,1014)	1:A:33:LEU:HD21	1:A:54:THR:HG22	20	1.58
(1,1014)	1:A:33:LEU:HD21	1:A:54:THR:HG23	20	1.58
(1,1014)	1:A:33:LEU:HD22	1:A:54:THR:HG21	20	1.58
(1,1014)	1:A:33:LEU:HD22	1:A:54:THR:HG22	20	1.58
(1,1014)	1:A:33:LEU:HD22	1:A:54:THR:HG23	20	1.58
(1,1014)	1:A:33:LEU:HD23	1:A:54:THR:HG21	20	1.58
(1,1014)	1:A:33:LEU:HD23	1:A:54:THR:HG22	20	1.58
(1,1014)	1:A:33:LEU:HD23	1:A:54:THR:HG23	20	1.58
(1,978)	1:A:64:VAL:HG21	1:A:85:GLU:H	7	1.57
(1,978)	1:A:64:VAL:HG22	1:A:85:GLU:H	7	1.57
(1,978)	1:A:64:VAL:HG23	1:A:85:GLU:H	7	1.57
(1,978)	1:A:64:VAL:HG21	1:A:85:GLU:H	28	1.57
(1,978)	1:A:64:VAL:HG22	1:A:85:GLU:H	28	1.57
(1,978)	1:A:64:VAL:HG23	1:A:85:GLU:H	28	1.57
(1,921)	1:A:69:SER:HB2	1:A:77:VAL:HG11	24	1.57
(1,921)	1:A:69:SER:HB2	1:A:77:VAL:HG12	24	1.57
(1,921)	1:A:69:SER:HB2	1:A:77:VAL:HG13	24	1.57
(1,921)	1:A:69:SER:HB3	1:A:77:VAL:HG11	24	1.57
(1,921)	1:A:69:SER:HB3	1:A:77:VAL:HG12	24	1.57

Continued on next page...

Continued from previous page...

Key	Atom-1	Atom-2	Model ID	Violation (Å)
(1,921)	1:A:69:SER:HB3	1:A:77:VAL:HG13	24	1.57
(1,648)	1:A:36:GLN:HB3	1:A:52:HIS:HB2	32	1.57
(1,595)	1:A:77:VAL:HG11	1:A:79:LYS:HB2	14	1.57
(1,595)	1:A:77:VAL:HG11	1:A:79:LYS:HB3	14	1.57
(1,595)	1:A:77:VAL:HG12	1:A:79:LYS:HB2	14	1.57
(1,595)	1:A:77:VAL:HG12	1:A:79:LYS:HB3	14	1.57
(1,595)	1:A:77:VAL:HG13	1:A:79:LYS:HB2	14	1.57
(1,595)	1:A:77:VAL:HG13	1:A:79:LYS:HB3	14	1.57
(1,483)	1:A:14:LYS:HE2	1:A:15:TRP:HH2	31	1.57
(1,332)	1:A:20:VAL:H	1:A:21:LYS:HG2	15	1.57
(1,1405)	1:A:47:ALA:HA	1:A:70:PHE:HE2	14	1.57
(1,1402)	1:A:48:VAL:HA	1:A:70:PHE:HE2	3	1.57
(1,1035)	1:A:4:THR:HG21	1:A:6:LEU:HD11	8	1.57
(1,1035)	1:A:4:THR:HG21	1:A:6:LEU:HD12	8	1.57
(1,1035)	1:A:4:THR:HG21	1:A:6:LEU:HD13	8	1.57
(1,1035)	1:A:4:THR:HG22	1:A:6:LEU:HD11	8	1.57
(1,1035)	1:A:4:THR:HG22	1:A:6:LEU:HD12	8	1.57
(1,1035)	1:A:4:THR:HG22	1:A:6:LEU:HD13	8	1.57
(1,1035)	1:A:4:THR:HG23	1:A:6:LEU:HD11	8	1.57
(1,1035)	1:A:4:THR:HG23	1:A:6:LEU:HD12	8	1.57
(1,1035)	1:A:4:THR:HG23	1:A:6:LEU:HD13	8	1.57
(1,1014)	1:A:33:LEU:HD21	1:A:54:THR:HG21	34	1.57
(1,1014)	1:A:33:LEU:HD21	1:A:54:THR:HG22	34	1.57
(1,1014)	1:A:33:LEU:HD21	1:A:54:THR:HG23	34	1.57
(1,1014)	1:A:33:LEU:HD22	1:A:54:THR:HG21	34	1.57
(1,1014)	1:A:33:LEU:HD22	1:A:54:THR:HG22	34	1.57
(1,1014)	1:A:33:LEU:HD22	1:A:54:THR:HG23	34	1.57
(1,1014)	1:A:33:LEU:HD23	1:A:54:THR:HG21	34	1.57
(1,1014)	1:A:33:LEU:HD23	1:A:54:THR:HG22	34	1.57
(1,1014)	1:A:33:LEU:HD23	1:A:54:THR:HG23	34	1.57
(1,928)	1:A:65:PHE:HB3	1:A:83:LEU:HD21	32	1.56
(1,928)	1:A:65:PHE:HB3	1:A:83:LEU:HD22	32	1.56
(1,928)	1:A:65:PHE:HB3	1:A:83:LEU:HD23	32	1.56
(1,856)	1:A:53:LEU:HD21	1:A:66:VAL:HB	7	1.56
(1,856)	1:A:53:LEU:HD22	1:A:66:VAL:HB	7	1.56
(1,856)	1:A:53:LEU:HD23	1:A:66:VAL:HB	7	1.56
(1,856)	1:A:53:LEU:HD21	1:A:66:VAL:HB	13	1.56
(1,856)	1:A:53:LEU:HD22	1:A:66:VAL:HB	13	1.56
(1,856)	1:A:53:LEU:HD23	1:A:66:VAL:HB	13	1.56
(1,856)	1:A:53:LEU:HD21	1:A:66:VAL:HB	31	1.56
(1,856)	1:A:53:LEU:HD22	1:A:66:VAL:HB	31	1.56
(1,856)	1:A:53:LEU:HD23	1:A:66:VAL:HB	31	1.56

Continued on next page...

Continued from previous page...

Key	Atom-1	Atom-2	Model ID	Violation (Å)
(1,831)	1:A:30:ALA:H	1:A:55:LEU:HD21	24	1.56
(1,831)	1:A:30:ALA:H	1:A:55:LEU:HD22	24	1.56
(1,831)	1:A:30:ALA:H	1:A:55:LEU:HD23	24	1.56
(1,748)	1:A:76:LYS:HD2	1:A:77:VAL:HG21	11	1.56
(1,748)	1:A:76:LYS:HD2	1:A:77:VAL:HG22	11	1.56
(1,748)	1:A:76:LYS:HD2	1:A:77:VAL:HG23	11	1.56
(1,748)	1:A:76:LYS:HD3	1:A:77:VAL:HG21	11	1.56
(1,748)	1:A:76:LYS:HD3	1:A:77:VAL:HG22	11	1.56
(1,748)	1:A:76:LYS:HD3	1:A:77:VAL:HG23	11	1.56
(1,595)	1:A:77:VAL:HG11	1:A:79:LYS:HB2	17	1.56
(1,595)	1:A:77:VAL:HG11	1:A:79:LYS:HB3	17	1.56
(1,595)	1:A:77:VAL:HG12	1:A:79:LYS:HB2	17	1.56
(1,595)	1:A:77:VAL:HG12	1:A:79:LYS:HB3	17	1.56
(1,595)	1:A:77:VAL:HG13	1:A:79:LYS:HB2	17	1.56
(1,595)	1:A:77:VAL:HG13	1:A:79:LYS:HB3	17	1.56
(1,467)	1:A:35:LYS:HD2	1:A:53:LEU:HD11	27	1.56
(1,467)	1:A:35:LYS:HD2	1:A:53:LEU:HD12	27	1.56
(1,467)	1:A:35:LYS:HD2	1:A:53:LEU:HD13	27	1.56
(1,467)	1:A:35:LYS:HD3	1:A:53:LEU:HD11	27	1.56
(1,467)	1:A:35:LYS:HD3	1:A:53:LEU:HD12	27	1.56
(1,467)	1:A:35:LYS:HD3	1:A:53:LEU:HD13	27	1.56
(1,1405)	1:A:47:ALA:HA	1:A:70:PHE:HE2	24	1.56
(1,1405)	1:A:47:ALA:HA	1:A:70:PHE:HE2	33	1.56
(1,1070)	1:A:66:VAL:HG11	1:A:81:ALA:H	25	1.56
(1,1070)	1:A:66:VAL:HG12	1:A:81:ALA:H	25	1.56
(1,1070)	1:A:66:VAL:HG13	1:A:81:ALA:H	25	1.56
(1,1014)	1:A:33:LEU:HD21	1:A:54:THR:HG21	16	1.56
(1,1014)	1:A:33:LEU:HD21	1:A:54:THR:HG22	16	1.56
(1,1014)	1:A:33:LEU:HD21	1:A:54:THR:HG23	16	1.56
(1,1014)	1:A:33:LEU:HD22	1:A:54:THR:HG21	16	1.56
(1,1014)	1:A:33:LEU:HD22	1:A:54:THR:HG22	16	1.56
(1,1014)	1:A:33:LEU:HD22	1:A:54:THR:HG23	16	1.56
(1,1014)	1:A:33:LEU:HD23	1:A:54:THR:HG21	16	1.56
(1,1014)	1:A:33:LEU:HD23	1:A:54:THR:HG22	16	1.56
(1,1014)	1:A:33:LEU:HD23	1:A:54:THR:HG23	16	1.56
(1,978)	1:A:64:VAL:HG21	1:A:85:GLU:H	11	1.55
(1,978)	1:A:64:VAL:HG22	1:A:85:GLU:H	11	1.55
(1,978)	1:A:64:VAL:HG23	1:A:85:GLU:H	11	1.55
(1,928)	1:A:65:PHE:HB3	1:A:83:LEU:HD21	35	1.55
(1,928)	1:A:65:PHE:HB3	1:A:83:LEU:HD22	35	1.55
(1,928)	1:A:65:PHE:HB3	1:A:83:LEU:HD23	35	1.55
(1,921)	1:A:69:SER:HB2	1:A:77:VAL:HG11	7	1.55

Continued on next page...

Continued from previous page...

Key	Atom-1	Atom-2	Model ID	Violation (Å)
(1,921)	1:A:69:SER:HB2	1:A:77:VAL:HG12	7	1.55
(1,921)	1:A:69:SER:HB2	1:A:77:VAL:HG13	7	1.55
(1,921)	1:A:69:SER:HB3	1:A:77:VAL:HG11	7	1.55
(1,921)	1:A:69:SER:HB3	1:A:77:VAL:HG12	7	1.55
(1,921)	1:A:69:SER:HB3	1:A:77:VAL:HG13	7	1.55
(1,887)	1:A:74:SER:HB2	1:A:76:LYS:HG2	5	1.55
(1,831)	1:A:30:ALA:H	1:A:55:LEU:HD21	2	1.55
(1,831)	1:A:30:ALA:H	1:A:55:LEU:HD22	2	1.55
(1,831)	1:A:30:ALA:H	1:A:55:LEU:HD23	2	1.55
(1,386)	1:A:31:GLN:HE22	1:A:32:VAL:H	33	1.55
(1,1410)	1:A:70:PHE:HE1	1:A:72:PRO:HB2	33	1.55
(1,1410)	1:A:70:PHE:HE1	1:A:72:PRO:HB3	33	1.55
(1,1402)	1:A:48:VAL:HA	1:A:70:PHE:HE2	24	1.55
(1,1402)	1:A:48:VAL:HA	1:A:70:PHE:HE2	26	1.55
(1,1091)	1:A:24:LYS:HG2	1:A:25:LYS:HA	4	1.55
(1,1035)	1:A:4:THR:HG21	1:A:6:LEU:HD11	17	1.55
(1,1035)	1:A:4:THR:HG21	1:A:6:LEU:HD12	17	1.55
(1,1035)	1:A:4:THR:HG21	1:A:6:LEU:HD13	17	1.55
(1,1035)	1:A:4:THR:HG22	1:A:6:LEU:HD11	17	1.55
(1,1035)	1:A:4:THR:HG22	1:A:6:LEU:HD12	17	1.55
(1,1035)	1:A:4:THR:HG22	1:A:6:LEU:HD13	17	1.55
(1,1035)	1:A:4:THR:HG23	1:A:6:LEU:HD11	17	1.55
(1,1035)	1:A:4:THR:HG23	1:A:6:LEU:HD12	17	1.55
(1,1035)	1:A:4:THR:HG23	1:A:6:LEU:HD13	17	1.55
(1,921)	1:A:69:SER:HB2	1:A:77:VAL:HG11	33	1.54
(1,921)	1:A:69:SER:HB2	1:A:77:VAL:HG12	33	1.54
(1,921)	1:A:69:SER:HB2	1:A:77:VAL:HG13	33	1.54
(1,921)	1:A:69:SER:HB3	1:A:77:VAL:HG11	33	1.54
(1,921)	1:A:69:SER:HB3	1:A:77:VAL:HG12	33	1.54
(1,921)	1:A:69:SER:HB3	1:A:77:VAL:HG13	33	1.54
(1,724)	1:A:13:SER:HA	1:A:16:GLU:HB2	8	1.54
(1,595)	1:A:77:VAL:HG11	1:A:79:LYS:HB2	33	1.54
(1,595)	1:A:77:VAL:HG11	1:A:79:LYS:HB3	33	1.54
(1,595)	1:A:77:VAL:HG12	1:A:79:LYS:HB2	33	1.54
(1,595)	1:A:77:VAL:HG12	1:A:79:LYS:HB3	33	1.54
(1,595)	1:A:77:VAL:HG13	1:A:79:LYS:HB2	33	1.54
(1,595)	1:A:77:VAL:HG13	1:A:79:LYS:HB3	33	1.54
(1,579)	1:A:65:PHE:HE1	1:A:85:GLU:HG2	16	1.54
(1,579)	1:A:65:PHE:HE2	1:A:85:GLU:HG2	16	1.54
(1,549)	1:A:55:LEU:HD11	1:A:64:VAL:HB	5	1.54
(1,549)	1:A:55:LEU:HD12	1:A:64:VAL:HB	5	1.54
(1,549)	1:A:55:LEU:HD13	1:A:64:VAL:HB	5	1.54

Continued on next page...

Continued from previous page...

Key	Atom-1	Atom-2	Model ID	Violation (Å)
(1,549)	1:A:55:LEU:HD11	1:A:64:VAL:HB	20	1.54
(1,549)	1:A:55:LEU:HD12	1:A:64:VAL:HB	20	1.54
(1,549)	1:A:55:LEU:HD13	1:A:64:VAL:HB	20	1.54
(1,441)	1:A:41:ARG:HD3	1:A:42:LYS:HA	1	1.54
(1,38)	1:A:53:LEU:H	1:A:55:LEU:HD11	14	1.54
(1,38)	1:A:53:LEU:H	1:A:55:LEU:HD12	14	1.54
(1,38)	1:A:53:LEU:H	1:A:55:LEU:HD13	14	1.54
(1,332)	1:A:20:VAL:H	1:A:21:LYS:HG2	33	1.54
(1,1407)	1:A:27:TYR:HB2	1:A:62:PHE:HZ	20	1.54
(1,978)	1:A:64:VAL:HG21	1:A:85:GLU:H	1	1.53
(1,978)	1:A:64:VAL:HG22	1:A:85:GLU:H	1	1.53
(1,978)	1:A:64:VAL:HG23	1:A:85:GLU:H	1	1.53
(1,978)	1:A:64:VAL:HG21	1:A:85:GLU:H	17	1.53
(1,978)	1:A:64:VAL:HG22	1:A:85:GLU:H	17	1.53
(1,978)	1:A:64:VAL:HG23	1:A:85:GLU:H	17	1.53
(1,492)	1:A:29:LEU:HB2	1:A:57:GLU:HG3	12	1.53
(1,413)	1:A:53:LEU:HB3	1:A:55:LEU:HD11	11	1.53
(1,413)	1:A:53:LEU:HB3	1:A:55:LEU:HD12	11	1.53
(1,413)	1:A:53:LEU:HB3	1:A:55:LEU:HD13	11	1.53
(1,1402)	1:A:48:VAL:HA	1:A:70:PHE:HE2	4	1.53
(1,1091)	1:A:24:LYS:HG2	1:A:25:LYS:HA	31	1.53
(1,928)	1:A:65:PHE:HB3	1:A:83:LEU:HD21	21	1.52
(1,928)	1:A:65:PHE:HB3	1:A:83:LEU:HD22	21	1.52
(1,928)	1:A:65:PHE:HB3	1:A:83:LEU:HD23	21	1.52
(1,856)	1:A:53:LEU:HD21	1:A:66:VAL:HB	32	1.52
(1,856)	1:A:53:LEU:HD22	1:A:66:VAL:HB	32	1.52
(1,856)	1:A:53:LEU:HD23	1:A:66:VAL:HB	32	1.52
(1,827)	1:A:55:LEU:HD11	1:A:64:VAL:HG11	33	1.52
(1,827)	1:A:55:LEU:HD11	1:A:64:VAL:HG12	33	1.52
(1,827)	1:A:55:LEU:HD11	1:A:64:VAL:HG13	33	1.52
(1,827)	1:A:55:LEU:HD12	1:A:64:VAL:HG11	33	1.52
(1,827)	1:A:55:LEU:HD12	1:A:64:VAL:HG12	33	1.52
(1,827)	1:A:55:LEU:HD12	1:A:64:VAL:HG13	33	1.52
(1,827)	1:A:55:LEU:HD13	1:A:64:VAL:HG11	33	1.52
(1,827)	1:A:55:LEU:HD13	1:A:64:VAL:HG12	33	1.52
(1,827)	1:A:55:LEU:HD13	1:A:64:VAL:HG13	33	1.52
(1,712)	1:A:64:VAL:HG21	1:A:84:GLU:HB2	31	1.52
(1,712)	1:A:64:VAL:HG21	1:A:84:GLU:HB3	31	1.52
(1,712)	1:A:64:VAL:HG22	1:A:84:GLU:HB2	31	1.52
(1,712)	1:A:64:VAL:HG22	1:A:84:GLU:HB3	31	1.52
(1,712)	1:A:64:VAL:HG23	1:A:84:GLU:HB2	31	1.52
(1,712)	1:A:64:VAL:HG23	1:A:84:GLU:HB3	31	1.52

Continued on next page...

Continued from previous page...

Key	Atom-1	Atom-2	Model ID	Violation (Å)
(1,575)	1:A:62:PHE:HA	1:A:85:GLU:HG3	24	1.52
(1,562)	1:A:33:LEU:HD21	1:A:61:GLU:HG3	11	1.52
(1,562)	1:A:33:LEU:HD22	1:A:61:GLU:HG3	11	1.52
(1,562)	1:A:33:LEU:HD23	1:A:61:GLU:HG3	11	1.52
(1,388)	1:A:30:ALA:HB1	1:A:31:GLN:HE22	22	1.52
(1,388)	1:A:30:ALA:HB2	1:A:31:GLN:HE22	22	1.52
(1,388)	1:A:30:ALA:HB3	1:A:31:GLN:HE22	22	1.52
(1,332)	1:A:20:VAL:H	1:A:21:LYS:HG2	26	1.52
(1,1402)	1:A:48:VAL:HA	1:A:70:PHE:HE2	33	1.52
(1,1014)	1:A:33:LEU:HD21	1:A:54:THR:HG21	31	1.52
(1,1014)	1:A:33:LEU:HD21	1:A:54:THR:HG22	31	1.52
(1,1014)	1:A:33:LEU:HD21	1:A:54:THR:HG23	31	1.52
(1,1014)	1:A:33:LEU:HD22	1:A:54:THR:HG21	31	1.52
(1,1014)	1:A:33:LEU:HD22	1:A:54:THR:HG22	31	1.52
(1,1014)	1:A:33:LEU:HD22	1:A:54:THR:HG23	31	1.52
(1,1014)	1:A:33:LEU:HD23	1:A:54:THR:HG21	31	1.52
(1,1014)	1:A:33:LEU:HD23	1:A:54:THR:HG22	31	1.52
(1,1014)	1:A:33:LEU:HD23	1:A:54:THR:HG23	31	1.52
(1,978)	1:A:64:VAL:HG21	1:A:85:GLU:H	10	1.51
(1,978)	1:A:64:VAL:HG22	1:A:85:GLU:H	10	1.51
(1,978)	1:A:64:VAL:HG23	1:A:85:GLU:H	10	1.51
(1,969)	1:A:31:GLN:HG3	1:A:33:LEU:HD11	30	1.51
(1,969)	1:A:31:GLN:HG3	1:A:33:LEU:HD12	30	1.51
(1,969)	1:A:31:GLN:HG3	1:A:33:LEU:HD13	30	1.51
(1,748)	1:A:76:LYS:HD2	1:A:77:VAL:HG21	6	1.51
(1,748)	1:A:76:LYS:HD2	1:A:77:VAL:HG22	6	1.51
(1,748)	1:A:76:LYS:HD2	1:A:77:VAL:HG23	6	1.51
(1,748)	1:A:76:LYS:HD3	1:A:77:VAL:HG21	6	1.51
(1,748)	1:A:76:LYS:HD3	1:A:77:VAL:HG22	6	1.51
(1,748)	1:A:76:LYS:HD3	1:A:77:VAL:HG23	6	1.51
(1,388)	1:A:30:ALA:HB1	1:A:31:GLN:HE22	5	1.51
(1,388)	1:A:30:ALA:HB2	1:A:31:GLN:HE22	5	1.51
(1,388)	1:A:30:ALA:HB3	1:A:31:GLN:HE22	5	1.51
(1,37)	1:A:38:VAL:HG21	1:A:52:HIS:HD1	14	1.51
(1,37)	1:A:38:VAL:HG22	1:A:52:HIS:HD1	14	1.51
(1,37)	1:A:38:VAL:HG23	1:A:52:HIS:HD1	14	1.51
(1,1407)	1:A:27:TYR:HB2	1:A:62:PHE:HZ	4	1.51
(1,1407)	1:A:27:TYR:HB2	1:A:62:PHE:HZ	29	1.51
(1,1405)	1:A:47:ALA:HA	1:A:70:PHE:HE2	28	1.51
(1,1402)	1:A:48:VAL:HA	1:A:70:PHE:HE2	8	1.51
(1,118)	1:A:77:VAL:HG11	1:A:80:ILE:H	19	1.51
(1,118)	1:A:77:VAL:HG12	1:A:80:ILE:H	19	1.51

Continued on next page...

Continued from previous page...

Key	Atom-1	Atom-2	Model ID	Violation (Å)
(1,118)	1:A:77:VAL:HG13	1:A:80:ILE:H	19	1.51
(1,1070)	1:A:66:VAL:HG11	1:A:81:ALA:H	31	1.51
(1,1070)	1:A:66:VAL:HG12	1:A:81:ALA:H	31	1.51
(1,1070)	1:A:66:VAL:HG13	1:A:81:ALA:H	31	1.51
(1,1021)	1:A:32:VAL:HG21	1:A:34:PHE:H	3	1.51
(1,1021)	1:A:32:VAL:HG22	1:A:34:PHE:H	3	1.51
(1,1021)	1:A:32:VAL:HG23	1:A:34:PHE:H	3	1.51
(1,978)	1:A:64:VAL:HG21	1:A:85:GLU:H	21	1.5
(1,978)	1:A:64:VAL:HG22	1:A:85:GLU:H	21	1.5
(1,978)	1:A:64:VAL:HG23	1:A:85:GLU:H	21	1.5
(1,595)	1:A:77:VAL:HG11	1:A:79:LYS:HB2	6	1.5
(1,595)	1:A:77:VAL:HG11	1:A:79:LYS:HB3	6	1.5
(1,595)	1:A:77:VAL:HG12	1:A:79:LYS:HB2	6	1.5
(1,595)	1:A:77:VAL:HG12	1:A:79:LYS:HB3	6	1.5
(1,595)	1:A:77:VAL:HG13	1:A:79:LYS:HB2	6	1.5
(1,595)	1:A:77:VAL:HG13	1:A:79:LYS:HB3	6	1.5
(1,434)	1:A:33:LEU:HB3	1:A:34:PHE:HB3	13	1.5
(1,38)	1:A:53:LEU:H	1:A:55:LEU:HD11	34	1.5
(1,38)	1:A:53:LEU:H	1:A:55:LEU:HD12	34	1.5
(1,38)	1:A:53:LEU:H	1:A:55:LEU:HD13	34	1.5
(1,1402)	1:A:48:VAL:HA	1:A:70:PHE:HE2	21	1.5
(1,1020)	1:A:77:VAL:HG11	1:A:79:LYS:HA	24	1.5
(1,1020)	1:A:77:VAL:HG12	1:A:79:LYS:HA	24	1.5
(1,1020)	1:A:77:VAL:HG13	1:A:79:LYS:HA	24	1.5
(1,649)	1:A:34:PHE:HE1	1:A:36:GLN:HB3	17	1.49
(1,649)	1:A:34:PHE:HE2	1:A:36:GLN:HB3	17	1.49
(1,575)	1:A:62:PHE:HA	1:A:85:GLU:HG3	29	1.49
(1,332)	1:A:20:VAL:H	1:A:21:LYS:HG2	3	1.49
(1,1402)	1:A:48:VAL:HA	1:A:70:PHE:HE2	25	1.49
(1,988)	1:A:64:VAL:HG21	1:A:84:GLU:HA	6	1.48
(1,988)	1:A:64:VAL:HG22	1:A:84:GLU:HA	6	1.48
(1,988)	1:A:64:VAL:HG23	1:A:84:GLU:HA	6	1.48
(1,978)	1:A:64:VAL:HG21	1:A:85:GLU:H	4	1.48
(1,978)	1:A:64:VAL:HG22	1:A:85:GLU:H	4	1.48
(1,978)	1:A:64:VAL:HG23	1:A:85:GLU:H	4	1.48
(1,819)	1:A:27:TYR:H	1:A:55:LEU:HD21	33	1.48
(1,819)	1:A:27:TYR:H	1:A:55:LEU:HD22	33	1.48
(1,819)	1:A:27:TYR:H	1:A:55:LEU:HD23	33	1.48
(1,604)	1:A:35:LYS:HB2	1:A:53:LEU:HD11	33	1.48
(1,604)	1:A:35:LYS:HB2	1:A:53:LEU:HD12	33	1.48
(1,604)	1:A:35:LYS:HB2	1:A:53:LEU:HD13	33	1.48
(1,604)	1:A:35:LYS:HB3	1:A:53:LEU:HD11	33	1.48

Continued on next page...

Continued from previous page...

Key	Atom-1	Atom-2	Model ID	Violation (Å)
(1,604)	1:A:35:LYS:HB3	1:A:53:LEU:HD12	33	1.48
(1,604)	1:A:35:LYS:HB3	1:A:53:LEU:HD13	33	1.48
(1,467)	1:A:35:LYS:HD2	1:A:53:LEU:HD11	32	1.48
(1,467)	1:A:35:LYS:HD2	1:A:53:LEU:HD12	32	1.48
(1,467)	1:A:35:LYS:HD2	1:A:53:LEU:HD13	32	1.48
(1,467)	1:A:35:LYS:HD3	1:A:53:LEU:HD11	32	1.48
(1,467)	1:A:35:LYS:HD3	1:A:53:LEU:HD12	32	1.48
(1,467)	1:A:35:LYS:HD3	1:A:53:LEU:HD13	32	1.48
(1,434)	1:A:33:LEU:HB3	1:A:34:PHE:HB3	35	1.48
(1,1405)	1:A:47:ALA:HA	1:A:70:PHE:HE2	9	1.48
(1,1402)	1:A:48:VAL:HA	1:A:70:PHE:HE2	20	1.48
(1,969)	1:A:31:GLN:HG3	1:A:33:LEU:HD11	3	1.47
(1,969)	1:A:31:GLN:HG3	1:A:33:LEU:HD12	3	1.47
(1,969)	1:A:31:GLN:HG3	1:A:33:LEU:HD13	3	1.47
(1,921)	1:A:69:SER:HB2	1:A:77:VAL:HG11	32	1.47
(1,921)	1:A:69:SER:HB2	1:A:77:VAL:HG12	32	1.47
(1,921)	1:A:69:SER:HB2	1:A:77:VAL:HG13	32	1.47
(1,921)	1:A:69:SER:HB3	1:A:77:VAL:HG11	32	1.47
(1,921)	1:A:69:SER:HB3	1:A:77:VAL:HG12	32	1.47
(1,921)	1:A:69:SER:HB3	1:A:77:VAL:HG13	32	1.47
(1,845)	1:A:49:LYS:HG2	1:A:70:PHE:HE2	23	1.47
(1,724)	1:A:13:SER:HA	1:A:16:GLU:HB2	9	1.47
(1,724)	1:A:13:SER:HA	1:A:16:GLU:HB2	34	1.47
(1,648)	1:A:36:GLN:HB3	1:A:52:HIS:HB2	16	1.47
(1,38)	1:A:53:LEU:H	1:A:55:LEU:HD11	5	1.47
(1,38)	1:A:53:LEU:H	1:A:55:LEU:HD12	5	1.47
(1,38)	1:A:53:LEU:H	1:A:55:LEU:HD13	5	1.47
(1,1407)	1:A:27:TYR:HB2	1:A:62:PHE:HZ	28	1.47
(1,1405)	1:A:47:ALA:HA	1:A:70:PHE:HE2	3	1.47
(1,1402)	1:A:48:VAL:HA	1:A:70:PHE:HE2	9	1.47
(1,1400)	1:A:49:LYS:H	1:A:70:PHE:HE2	3	1.47
(1,1400)	1:A:49:LYS:H	1:A:70:PHE:HE2	10	1.47
(1,1091)	1:A:24:LYS:HG2	1:A:25:LYS:HA	28	1.47
(1,1014)	1:A:33:LEU:HD21	1:A:54:THR:HG21	1	1.47
(1,1014)	1:A:33:LEU:HD21	1:A:54:THR:HG22	1	1.47
(1,1014)	1:A:33:LEU:HD21	1:A:54:THR:HG23	1	1.47
(1,1014)	1:A:33:LEU:HD22	1:A:54:THR:HG21	1	1.47
(1,1014)	1:A:33:LEU:HD22	1:A:54:THR:HG22	1	1.47
(1,1014)	1:A:33:LEU:HD22	1:A:54:THR:HG23	1	1.47
(1,1014)	1:A:33:LEU:HD23	1:A:54:THR:HG21	1	1.47
(1,1014)	1:A:33:LEU:HD23	1:A:54:THR:HG22	1	1.47
(1,1014)	1:A:33:LEU:HD23	1:A:54:THR:HG23	1	1.47

Continued on next page...

Continued from previous page...

Key	Atom-1	Atom-2	Model ID	Violation (Å)
(1,988)	1:A:64:VAL:HG21	1:A:84:GLU:HA	26	1.46
(1,988)	1:A:64:VAL:HG22	1:A:84:GLU:HA	26	1.46
(1,988)	1:A:64:VAL:HG23	1:A:84:GLU:HA	26	1.46
(1,978)	1:A:64:VAL:HG21	1:A:85:GLU:H	34	1.46
(1,978)	1:A:64:VAL:HG22	1:A:85:GLU:H	34	1.46
(1,978)	1:A:64:VAL:HG23	1:A:85:GLU:H	34	1.46
(1,978)	1:A:64:VAL:HG21	1:A:85:GLU:H	35	1.46
(1,978)	1:A:64:VAL:HG22	1:A:85:GLU:H	35	1.46
(1,978)	1:A:64:VAL:HG23	1:A:85:GLU:H	35	1.46
(1,845)	1:A:49:LYS:HG2	1:A:70:PHE:HE2	24	1.46
(1,724)	1:A:13:SER:HA	1:A:16:GLU:HB2	16	1.46
(1,595)	1:A:77:VAL:HG11	1:A:79:LYS:HB2	16	1.46
(1,595)	1:A:77:VAL:HG11	1:A:79:LYS:HB3	16	1.46
(1,595)	1:A:77:VAL:HG12	1:A:79:LYS:HB2	16	1.46
(1,595)	1:A:77:VAL:HG12	1:A:79:LYS:HB3	16	1.46
(1,595)	1:A:77:VAL:HG13	1:A:79:LYS:HB2	16	1.46
(1,595)	1:A:77:VAL:HG13	1:A:79:LYS:HB3	16	1.46
(1,579)	1:A:65:PHE:HE1	1:A:85:GLU:HG2	17	1.46
(1,579)	1:A:65:PHE:HE2	1:A:85:GLU:HG2	17	1.46
(1,386)	1:A:31:GLN:HE22	1:A:32:VAL:H	12	1.46
(1,386)	1:A:31:GLN:HE22	1:A:32:VAL:H	14	1.46
(1,332)	1:A:20:VAL:H	1:A:21:LYS:HG2	6	1.46
(1,332)	1:A:20:VAL:H	1:A:21:LYS:HG2	31	1.46
(1,1400)	1:A:49:LYS:H	1:A:70:PHE:HE2	16	1.46
(1,993)	1:A:38:VAL:HG21	1:A:65:PHE:HE1	32	1.45
(1,993)	1:A:38:VAL:HG21	1:A:65:PHE:HE2	32	1.45
(1,993)	1:A:38:VAL:HG22	1:A:65:PHE:HE1	32	1.45
(1,993)	1:A:38:VAL:HG22	1:A:65:PHE:HE2	32	1.45
(1,993)	1:A:38:VAL:HG23	1:A:65:PHE:HE1	32	1.45
(1,993)	1:A:38:VAL:HG23	1:A:65:PHE:HE2	32	1.45
(1,859)	1:A:53:LEU:HD21	1:A:55:LEU:HD11	24	1.45
(1,859)	1:A:53:LEU:HD21	1:A:55:LEU:HD12	24	1.45
(1,859)	1:A:53:LEU:HD21	1:A:55:LEU:HD13	24	1.45
(1,859)	1:A:53:LEU:HD22	1:A:55:LEU:HD11	24	1.45
(1,859)	1:A:53:LEU:HD22	1:A:55:LEU:HD12	24	1.45
(1,859)	1:A:53:LEU:HD22	1:A:55:LEU:HD13	24	1.45
(1,859)	1:A:53:LEU:HD23	1:A:55:LEU:HD11	24	1.45
(1,859)	1:A:53:LEU:HD23	1:A:55:LEU:HD12	24	1.45
(1,859)	1:A:53:LEU:HD23	1:A:55:LEU:HD13	24	1.45
(1,835)	1:A:31:GLN:HA	1:A:55:LEU:HD21	8	1.45
(1,835)	1:A:31:GLN:HA	1:A:55:LEU:HD22	8	1.45
(1,835)	1:A:31:GLN:HA	1:A:55:LEU:HD23	8	1.45

Continued on next page...

Continued from previous page...

Key	Atom-1	Atom-2	Model ID	Violation (Å)
(1,819)	1:A:27:TYR:H	1:A:55:LEU:HD21	9	1.45
(1,819)	1:A:27:TYR:H	1:A:55:LEU:HD22	9	1.45
(1,819)	1:A:27:TYR:H	1:A:55:LEU:HD23	9	1.45
(1,643)	1:A:41:ARG:HB2	1:A:48:VAL:H	25	1.45
(1,467)	1:A:35:LYS:HD2	1:A:53:LEU:HD11	31	1.45
(1,467)	1:A:35:LYS:HD2	1:A:53:LEU:HD12	31	1.45
(1,467)	1:A:35:LYS:HD2	1:A:53:LEU:HD13	31	1.45
(1,467)	1:A:35:LYS:HD3	1:A:53:LEU:HD11	31	1.45
(1,467)	1:A:35:LYS:HD3	1:A:53:LEU:HD12	31	1.45
(1,467)	1:A:35:LYS:HD3	1:A:53:LEU:HD13	31	1.45
(1,441)	1:A:41:ARG:HD3	1:A:42:LYS:HA	23	1.45
(1,386)	1:A:31:GLN:HE22	1:A:32:VAL:H	10	1.45
(1,38)	1:A:53:LEU:H	1:A:55:LEU:HD11	20	1.45
(1,38)	1:A:53:LEU:H	1:A:55:LEU:HD12	20	1.45
(1,38)	1:A:53:LEU:H	1:A:55:LEU:HD13	20	1.45
(1,332)	1:A:20:VAL:H	1:A:21:LYS:HG2	13	1.45
(1,1405)	1:A:47:ALA:HA	1:A:70:PHE:HE2	7	1.45
(1,1405)	1:A:47:ALA:HA	1:A:70:PHE:HE2	10	1.45
(1,1405)	1:A:47:ALA:HA	1:A:70:PHE:HE2	31	1.45
(1,1091)	1:A:24:LYS:HG2	1:A:25:LYS:HA	10	1.45
(1,1091)	1:A:24:LYS:HG2	1:A:25:LYS:HA	30	1.45
(1,1026)	1:A:77:VAL:HG11	1:A:80:ILE:HG12	1	1.45
(1,1026)	1:A:77:VAL:HG12	1:A:80:ILE:HG12	1	1.45
(1,1026)	1:A:77:VAL:HG13	1:A:80:ILE:HG12	1	1.45
(1,988)	1:A:64:VAL:HG21	1:A:84:GLU:HA	3	1.44
(1,988)	1:A:64:VAL:HG22	1:A:84:GLU:HA	3	1.44
(1,988)	1:A:64:VAL:HG23	1:A:84:GLU:HA	3	1.44
(1,921)	1:A:69:SER:HB2	1:A:77:VAL:HG11	19	1.44
(1,921)	1:A:69:SER:HB2	1:A:77:VAL:HG12	19	1.44
(1,921)	1:A:69:SER:HB2	1:A:77:VAL:HG13	19	1.44
(1,921)	1:A:69:SER:HB3	1:A:77:VAL:HG11	19	1.44
(1,921)	1:A:69:SER:HB3	1:A:77:VAL:HG12	19	1.44
(1,921)	1:A:69:SER:HB3	1:A:77:VAL:HG13	19	1.44
(1,819)	1:A:27:TYR:H	1:A:55:LEU:HD21	21	1.44
(1,819)	1:A:27:TYR:H	1:A:55:LEU:HD22	21	1.44
(1,819)	1:A:27:TYR:H	1:A:55:LEU:HD23	21	1.44
(1,736)	1:A:35:LYS:HG2	1:A:53:LEU:HD11	33	1.44
(1,736)	1:A:35:LYS:HG2	1:A:53:LEU:HD12	33	1.44
(1,736)	1:A:35:LYS:HG2	1:A:53:LEU:HD13	33	1.44
(1,736)	1:A:35:LYS:HG3	1:A:53:LEU:HD11	33	1.44
(1,736)	1:A:35:LYS:HG3	1:A:53:LEU:HD12	33	1.44
(1,736)	1:A:35:LYS:HG3	1:A:53:LEU:HD13	33	1.44

Continued on next page...

Continued from previous page...

Key	Atom-1	Atom-2	Model ID	Violation (Å)
(1,604)	1:A:35:LYS:HB2	1:A:53:LEU:HD11	3	1.44
(1,604)	1:A:35:LYS:HB2	1:A:53:LEU:HD12	3	1.44
(1,604)	1:A:35:LYS:HB2	1:A:53:LEU:HD13	3	1.44
(1,604)	1:A:35:LYS:HB3	1:A:53:LEU:HD11	3	1.44
(1,604)	1:A:35:LYS:HB3	1:A:53:LEU:HD12	3	1.44
(1,604)	1:A:35:LYS:HB3	1:A:53:LEU:HD13	3	1.44
(1,595)	1:A:77:VAL:HG11	1:A:79:LYS:HB2	34	1.44
(1,595)	1:A:77:VAL:HG11	1:A:79:LYS:HB3	34	1.44
(1,595)	1:A:77:VAL:HG12	1:A:79:LYS:HB2	34	1.44
(1,595)	1:A:77:VAL:HG12	1:A:79:LYS:HB3	34	1.44
(1,595)	1:A:77:VAL:HG13	1:A:79:LYS:HB2	34	1.44
(1,595)	1:A:77:VAL:HG13	1:A:79:LYS:HB3	34	1.44
(1,388)	1:A:30:ALA:HB1	1:A:31:GLN:HE22	29	1.44
(1,388)	1:A:30:ALA:HB2	1:A:31:GLN:HE22	29	1.44
(1,388)	1:A:30:ALA:HB3	1:A:31:GLN:HE22	29	1.44
(1,38)	1:A:53:LEU:H	1:A:55:LEU:HD11	16	1.44
(1,38)	1:A:53:LEU:H	1:A:55:LEU:HD12	16	1.44
(1,38)	1:A:53:LEU:H	1:A:55:LEU:HD13	16	1.44
(1,1407)	1:A:27:TYR:HB2	1:A:62:PHE:HZ	13	1.44
(1,1407)	1:A:27:TYR:HB2	1:A:62:PHE:HZ	19	1.44
(1,1020)	1:A:77:VAL:HG11	1:A:79:LYS:HA	12	1.44
(1,1020)	1:A:77:VAL:HG12	1:A:79:LYS:HA	12	1.44
(1,1020)	1:A:77:VAL:HG13	1:A:79:LYS:HA	12	1.44
(1,1017)	1:A:69:SER:H	1:A:77:VAL:HG11	30	1.44
(1,1017)	1:A:69:SER:H	1:A:77:VAL:HG12	30	1.44
(1,1017)	1:A:69:SER:H	1:A:77:VAL:HG13	30	1.44
(1,978)	1:A:64:VAL:HG21	1:A:85:GLU:H	3	1.43
(1,978)	1:A:64:VAL:HG22	1:A:85:GLU:H	3	1.43
(1,978)	1:A:64:VAL:HG23	1:A:85:GLU:H	3	1.43
(1,859)	1:A:53:LEU:HD21	1:A:55:LEU:HD11	20	1.43
(1,859)	1:A:53:LEU:HD21	1:A:55:LEU:HD12	20	1.43
(1,859)	1:A:53:LEU:HD21	1:A:55:LEU:HD13	20	1.43
(1,859)	1:A:53:LEU:HD22	1:A:55:LEU:HD11	20	1.43
(1,859)	1:A:53:LEU:HD22	1:A:55:LEU:HD12	20	1.43
(1,859)	1:A:53:LEU:HD22	1:A:55:LEU:HD13	20	1.43
(1,859)	1:A:53:LEU:HD23	1:A:55:LEU:HD11	20	1.43
(1,859)	1:A:53:LEU:HD23	1:A:55:LEU:HD12	20	1.43
(1,859)	1:A:53:LEU:HD23	1:A:55:LEU:HD13	20	1.43
(1,712)	1:A:64:VAL:HG21	1:A:84:GLU:HB2	27	1.43
(1,712)	1:A:64:VAL:HG21	1:A:84:GLU:HB3	27	1.43
(1,712)	1:A:64:VAL:HG22	1:A:84:GLU:HB2	27	1.43
(1,712)	1:A:64:VAL:HG22	1:A:84:GLU:HB3	27	1.43

Continued on next page...

Continued from previous page...

Key	Atom-1	Atom-2	Model ID	Violation (Å)
(1,712)	1:A:64:VAL:HG23	1:A:84:GLU:HB2	27	1.43
(1,712)	1:A:64:VAL:HG23	1:A:84:GLU:HB3	27	1.43
(1,689)	1:A:14:LYS:HB3	1:A:75:GLN:HG3	35	1.43
(1,669)	1:A:28:PRO:HB3	1:A:29:LEU:HD11	23	1.43
(1,669)	1:A:28:PRO:HB3	1:A:29:LEU:HD12	23	1.43
(1,669)	1:A:28:PRO:HB3	1:A:29:LEU:HD13	23	1.43
(1,595)	1:A:77:VAL:HG11	1:A:79:LYS:HB2	30	1.43
(1,595)	1:A:77:VAL:HG11	1:A:79:LYS:HB3	30	1.43
(1,595)	1:A:77:VAL:HG12	1:A:79:LYS:HB2	30	1.43
(1,595)	1:A:77:VAL:HG12	1:A:79:LYS:HB3	30	1.43
(1,595)	1:A:77:VAL:HG13	1:A:79:LYS:HB2	30	1.43
(1,595)	1:A:77:VAL:HG13	1:A:79:LYS:HB3	30	1.43
(1,575)	1:A:62:PHE:HA	1:A:85:GLU:HG3	4	1.43
(1,387)	1:A:31:GLN:HE22	1:A:57:GLU:HA	5	1.43
(1,386)	1:A:31:GLN:HE22	1:A:32:VAL:H	24	1.43
(1,386)	1:A:31:GLN:HE22	1:A:32:VAL:H	27	1.43
(1,1407)	1:A:27:TYR:HB2	1:A:62:PHE:HZ	30	1.43
(1,1407)	1:A:27:TYR:HB2	1:A:62:PHE:HZ	32	1.43
(1,1017)	1:A:69:SER:H	1:A:77:VAL:HG11	19	1.43
(1,1017)	1:A:69:SER:H	1:A:77:VAL:HG12	19	1.43
(1,1017)	1:A:69:SER:H	1:A:77:VAL:HG13	19	1.43
(1,988)	1:A:64:VAL:HG21	1:A:84:GLU:HA	9	1.42
(1,988)	1:A:64:VAL:HG22	1:A:84:GLU:HA	9	1.42
(1,988)	1:A:64:VAL:HG23	1:A:84:GLU:HA	9	1.42
(1,988)	1:A:64:VAL:HG21	1:A:84:GLU:HA	15	1.42
(1,988)	1:A:64:VAL:HG22	1:A:84:GLU:HA	15	1.42
(1,988)	1:A:64:VAL:HG23	1:A:84:GLU:HA	15	1.42
(1,988)	1:A:64:VAL:HG21	1:A:84:GLU:HA	31	1.42
(1,988)	1:A:64:VAL:HG22	1:A:84:GLU:HA	31	1.42
(1,988)	1:A:64:VAL:HG23	1:A:84:GLU:HA	31	1.42
(1,988)	1:A:64:VAL:HG21	1:A:84:GLU:HA	34	1.42
(1,988)	1:A:64:VAL:HG22	1:A:84:GLU:HA	34	1.42
(1,988)	1:A:64:VAL:HG23	1:A:84:GLU:HA	34	1.42
(1,928)	1:A:65:PHE:HB3	1:A:83:LEU:HD21	10	1.42
(1,928)	1:A:65:PHE:HB3	1:A:83:LEU:HD22	10	1.42
(1,928)	1:A:65:PHE:HB3	1:A:83:LEU:HD23	10	1.42
(1,669)	1:A:28:PRO:HB3	1:A:29:LEU:HD11	12	1.42
(1,669)	1:A:28:PRO:HB3	1:A:29:LEU:HD12	12	1.42
(1,669)	1:A:28:PRO:HB3	1:A:29:LEU:HD13	12	1.42
(1,386)	1:A:31:GLN:HE22	1:A:32:VAL:H	6	1.42
(1,37)	1:A:38:VAL:HG21	1:A:52:HIS:HD1	5	1.42
(1,37)	1:A:38:VAL:HG22	1:A:52:HIS:HD1	5	1.42

Continued on next page...

Continued from previous page...

Key	Atom-1	Atom-2	Model ID	Violation (Å)
(1,37)	1:A:38:VAL:HG23	1:A:52:HIS:HD1	5	1.42
(1,988)	1:A:64:VAL:HG21	1:A:84:GLU:HA	32	1.41
(1,988)	1:A:64:VAL:HG22	1:A:84:GLU:HA	32	1.41
(1,988)	1:A:64:VAL:HG23	1:A:84:GLU:HA	32	1.41
(1,837)	1:A:32:VAL:HB	1:A:55:LEU:HD21	8	1.41
(1,837)	1:A:32:VAL:HB	1:A:55:LEU:HD22	8	1.41
(1,837)	1:A:32:VAL:HB	1:A:55:LEU:HD23	8	1.41
(1,819)	1:A:27:TYR:H	1:A:55:LEU:HD21	20	1.41
(1,819)	1:A:27:TYR:H	1:A:55:LEU:HD22	20	1.41
(1,819)	1:A:27:TYR:H	1:A:55:LEU:HD23	20	1.41
(1,762)	1:A:24:LYS:HD3	1:A:32:VAL:H	25	1.41
(1,748)	1:A:76:LYS:HD2	1:A:77:VAL:HG21	19	1.41
(1,748)	1:A:76:LYS:HD2	1:A:77:VAL:HG22	19	1.41
(1,748)	1:A:76:LYS:HD2	1:A:77:VAL:HG23	19	1.41
(1,748)	1:A:76:LYS:HD3	1:A:77:VAL:HG21	19	1.41
(1,748)	1:A:76:LYS:HD3	1:A:77:VAL:HG22	19	1.41
(1,748)	1:A:76:LYS:HD3	1:A:77:VAL:HG23	19	1.41
(1,332)	1:A:20:VAL:H	1:A:21:LYS:HG2	7	1.41
(1,332)	1:A:20:VAL:H	1:A:21:LYS:HG2	22	1.41
(1,1332)	1:A:62:PHE:HD1	1:A:64:VAL:HG21	6	1.41
(1,1332)	1:A:62:PHE:HD1	1:A:64:VAL:HG22	6	1.41
(1,1332)	1:A:62:PHE:HD1	1:A:64:VAL:HG23	6	1.41
(1,1332)	1:A:62:PHE:HD2	1:A:64:VAL:HG21	6	1.41
(1,1332)	1:A:62:PHE:HD2	1:A:64:VAL:HG22	6	1.41
(1,1332)	1:A:62:PHE:HD2	1:A:64:VAL:HG23	6	1.41
(1,13)	1:A:39:TRP:HE1	1:A:41:ARG:HD2	31	1.41
(1,1070)	1:A:66:VAL:HG11	1:A:81:ALA:H	33	1.41
(1,1070)	1:A:66:VAL:HG12	1:A:81:ALA:H	33	1.41
(1,1070)	1:A:66:VAL:HG13	1:A:81:ALA:H	33	1.41
(1,988)	1:A:64:VAL:HG21	1:A:84:GLU:HA	20	1.4
(1,988)	1:A:64:VAL:HG22	1:A:84:GLU:HA	20	1.4
(1,988)	1:A:64:VAL:HG23	1:A:84:GLU:HA	20	1.4
(1,988)	1:A:64:VAL:HG21	1:A:84:GLU:HA	23	1.4
(1,988)	1:A:64:VAL:HG22	1:A:84:GLU:HA	23	1.4
(1,988)	1:A:64:VAL:HG23	1:A:84:GLU:HA	23	1.4
(1,986)	1:A:62:PHE:HE1	1:A:64:VAL:HG21	29	1.4
(1,986)	1:A:62:PHE:HE1	1:A:64:VAL:HG22	29	1.4
(1,986)	1:A:62:PHE:HE1	1:A:64:VAL:HG23	29	1.4
(1,986)	1:A:62:PHE:HE2	1:A:64:VAL:HG21	29	1.4
(1,986)	1:A:62:PHE:HE2	1:A:64:VAL:HG22	29	1.4
(1,986)	1:A:62:PHE:HE2	1:A:64:VAL:HG23	29	1.4
(1,978)	1:A:64:VAL:HG21	1:A:85:GLU:H	25	1.4

Continued on next page...

Continued from previous page...

Key	Atom-1	Atom-2	Model ID	Violation (Å)
(1,978)	1:A:64:VAL:HG22	1:A:85:GLU:H	25	1.4
(1,978)	1:A:64:VAL:HG23	1:A:85:GLU:H	25	1.4
(1,928)	1:A:65:PHE:HB3	1:A:83:LEU:HD21	13	1.4
(1,928)	1:A:65:PHE:HB3	1:A:83:LEU:HD22	13	1.4
(1,928)	1:A:65:PHE:HB3	1:A:83:LEU:HD23	13	1.4
(1,887)	1:A:74:SER:HB2	1:A:76:LYS:HG2	25	1.4
(1,831)	1:A:30:ALA:H	1:A:55:LEU:HD21	17	1.4
(1,831)	1:A:30:ALA:H	1:A:55:LEU:HD22	17	1.4
(1,831)	1:A:30:ALA:H	1:A:55:LEU:HD23	17	1.4
(1,762)	1:A:24:LYS:HD3	1:A:32:VAL:H	22	1.4
(1,712)	1:A:64:VAL:HG21	1:A:84:GLU:HB2	26	1.4
(1,712)	1:A:64:VAL:HG21	1:A:84:GLU:HB3	26	1.4
(1,712)	1:A:64:VAL:HG22	1:A:84:GLU:HB2	26	1.4
(1,712)	1:A:64:VAL:HG22	1:A:84:GLU:HB3	26	1.4
(1,712)	1:A:64:VAL:HG23	1:A:84:GLU:HB2	26	1.4
(1,712)	1:A:64:VAL:HG23	1:A:84:GLU:HB3	26	1.4
(1,388)	1:A:30:ALA:HB1	1:A:31:GLN:HE22	13	1.4
(1,388)	1:A:30:ALA:HB2	1:A:31:GLN:HE22	13	1.4
(1,388)	1:A:30:ALA:HB3	1:A:31:GLN:HE22	13	1.4
(1,388)	1:A:30:ALA:HB1	1:A:31:GLN:HE22	18	1.4
(1,388)	1:A:30:ALA:HB2	1:A:31:GLN:HE22	18	1.4
(1,388)	1:A:30:ALA:HB3	1:A:31:GLN:HE22	18	1.4
(1,386)	1:A:31:GLN:HE22	1:A:32:VAL:H	28	1.4
(1,38)	1:A:53:LEU:H	1:A:55:LEU:HD11	1	1.4
(1,38)	1:A:53:LEU:H	1:A:55:LEU:HD12	1	1.4
(1,38)	1:A:53:LEU:H	1:A:55:LEU:HD13	1	1.4
(1,1059)	1:A:32:VAL:HG11	1:A:55:LEU:HD21	12	1.4
(1,1059)	1:A:32:VAL:HG11	1:A:55:LEU:HD22	12	1.4
(1,1059)	1:A:32:VAL:HG11	1:A:55:LEU:HD23	12	1.4
(1,1059)	1:A:32:VAL:HG12	1:A:55:LEU:HD21	12	1.4
(1,1059)	1:A:32:VAL:HG12	1:A:55:LEU:HD22	12	1.4
(1,1059)	1:A:32:VAL:HG12	1:A:55:LEU:HD23	12	1.4
(1,1059)	1:A:32:VAL:HG13	1:A:55:LEU:HD21	12	1.4
(1,1059)	1:A:32:VAL:HG13	1:A:55:LEU:HD22	12	1.4
(1,1059)	1:A:32:VAL:HG13	1:A:55:LEU:HD23	12	1.4
(1,1024)	1:A:77:VAL:HG11	1:A:79:LYS:H	34	1.4
(1,1024)	1:A:77:VAL:HG12	1:A:79:LYS:H	34	1.4
(1,1024)	1:A:77:VAL:HG13	1:A:79:LYS:H	34	1.4
(1,1014)	1:A:33:LEU:HD21	1:A:54:THR:HG21	8	1.4
(1,1014)	1:A:33:LEU:HD21	1:A:54:THR:HG22	8	1.4
(1,1014)	1:A:33:LEU:HD21	1:A:54:THR:HG23	8	1.4
(1,1014)	1:A:33:LEU:HD22	1:A:54:THR:HG21	8	1.4

Continued on next page...

Continued from previous page...

Key	Atom-1	Atom-2	Model ID	Violation (Å)
(1,1014)	1:A:33:LEU:HD22	1:A:54:THR:HG22	8	1.4
(1,1014)	1:A:33:LEU:HD22	1:A:54:THR:HG23	8	1.4
(1,1014)	1:A:33:LEU:HD23	1:A:54:THR:HG21	8	1.4
(1,1014)	1:A:33:LEU:HD23	1:A:54:THR:HG22	8	1.4
(1,1014)	1:A:33:LEU:HD23	1:A:54:THR:HG23	8	1.4
(1,988)	1:A:64:VAL:HG21	1:A:84:GLU:HA	24	1.39
(1,988)	1:A:64:VAL:HG22	1:A:84:GLU:HA	24	1.39
(1,988)	1:A:64:VAL:HG23	1:A:84:GLU:HA	24	1.39
(1,819)	1:A:27:TYR:H	1:A:55:LEU:HD21	12	1.39
(1,819)	1:A:27:TYR:H	1:A:55:LEU:HD22	12	1.39
(1,819)	1:A:27:TYR:H	1:A:55:LEU:HD23	12	1.39
(1,604)	1:A:35:LYS:HB2	1:A:53:LEU:HD11	6	1.39
(1,604)	1:A:35:LYS:HB2	1:A:53:LEU:HD12	6	1.39
(1,604)	1:A:35:LYS:HB2	1:A:53:LEU:HD13	6	1.39
(1,604)	1:A:35:LYS:HB3	1:A:53:LEU:HD11	6	1.39
(1,604)	1:A:35:LYS:HB3	1:A:53:LEU:HD12	6	1.39
(1,604)	1:A:35:LYS:HB3	1:A:53:LEU:HD13	6	1.39
(1,1332)	1:A:62:PHE:HD1	1:A:64:VAL:HG21	29	1.39
(1,1332)	1:A:62:PHE:HD1	1:A:64:VAL:HG22	29	1.39
(1,1332)	1:A:62:PHE:HD1	1:A:64:VAL:HG23	29	1.39
(1,1332)	1:A:62:PHE:HD2	1:A:64:VAL:HG21	29	1.39
(1,1332)	1:A:62:PHE:HD2	1:A:64:VAL:HG22	29	1.39
(1,1332)	1:A:62:PHE:HD2	1:A:64:VAL:HG23	29	1.39
(1,1017)	1:A:69:SER:H	1:A:77:VAL:HG11	24	1.39
(1,1017)	1:A:69:SER:H	1:A:77:VAL:HG12	24	1.39
(1,1017)	1:A:69:SER:H	1:A:77:VAL:HG13	24	1.39
(1,988)	1:A:64:VAL:HG21	1:A:84:GLU:HA	2	1.38
(1,988)	1:A:64:VAL:HG22	1:A:84:GLU:HA	2	1.38
(1,988)	1:A:64:VAL:HG23	1:A:84:GLU:HA	2	1.38
(1,819)	1:A:27:TYR:H	1:A:55:LEU:HD21	35	1.38
(1,819)	1:A:27:TYR:H	1:A:55:LEU:HD22	35	1.38
(1,819)	1:A:27:TYR:H	1:A:55:LEU:HD23	35	1.38
(1,492)	1:A:29:LEU:HB2	1:A:57:GLU:HG3	11	1.38
(1,467)	1:A:35:LYS:HD2	1:A:53:LEU:HD11	9	1.38
(1,467)	1:A:35:LYS:HD2	1:A:53:LEU:HD12	9	1.38
(1,467)	1:A:35:LYS:HD2	1:A:53:LEU:HD13	9	1.38
(1,467)	1:A:35:LYS:HD3	1:A:53:LEU:HD11	9	1.38
(1,467)	1:A:35:LYS:HD3	1:A:53:LEU:HD12	9	1.38
(1,467)	1:A:35:LYS:HD3	1:A:53:LEU:HD13	9	1.38
(1,389)	1:A:31:GLN:HE22	1:A:33:LEU:HD11	21	1.38
(1,389)	1:A:31:GLN:HE22	1:A:33:LEU:HD12	21	1.38
(1,389)	1:A:31:GLN:HE22	1:A:33:LEU:HD13	21	1.38

Continued on next page...

Continued from previous page...

Key	Atom-1	Atom-2	Model ID	Violation (Å)
(1,332)	1:A:20:VAL:H	1:A:21:LYS:HG2	4	1.38
(1,332)	1:A:20:VAL:H	1:A:21:LYS:HG2	19	1.38
(1,332)	1:A:20:VAL:H	1:A:21:LYS:HG2	24	1.38
(1,1405)	1:A:47:ALA:HA	1:A:70:PHE:HE2	1	1.38
(1,1405)	1:A:47:ALA:HA	1:A:70:PHE:HE2	12	1.38
(1,969)	1:A:31:GLN:HG3	1:A:33:LEU:HD11	8	1.37
(1,969)	1:A:31:GLN:HG3	1:A:33:LEU:HD12	8	1.37
(1,969)	1:A:31:GLN:HG3	1:A:33:LEU:HD13	8	1.37
(1,689)	1:A:14:LYS:HB3	1:A:75:GLN:HG3	26	1.37
(1,669)	1:A:28:PRO:HB3	1:A:29:LEU:HD11	8	1.37
(1,669)	1:A:28:PRO:HB3	1:A:29:LEU:HD12	8	1.37
(1,669)	1:A:28:PRO:HB3	1:A:29:LEU:HD13	8	1.37
(1,1059)	1:A:32:VAL:HG11	1:A:55:LEU:HD21	27	1.37
(1,1059)	1:A:32:VAL:HG11	1:A:55:LEU:HD22	27	1.37
(1,1059)	1:A:32:VAL:HG11	1:A:55:LEU:HD23	27	1.37
(1,1059)	1:A:32:VAL:HG12	1:A:55:LEU:HD21	27	1.37
(1,1059)	1:A:32:VAL:HG12	1:A:55:LEU:HD22	27	1.37
(1,1059)	1:A:32:VAL:HG12	1:A:55:LEU:HD23	27	1.37
(1,1059)	1:A:32:VAL:HG13	1:A:55:LEU:HD21	27	1.37
(1,1059)	1:A:32:VAL:HG13	1:A:55:LEU:HD22	27	1.37
(1,1059)	1:A:32:VAL:HG13	1:A:55:LEU:HD23	27	1.37
(1,988)	1:A:64:VAL:HG21	1:A:84:GLU:HA	27	1.36
(1,988)	1:A:64:VAL:HG22	1:A:84:GLU:HA	27	1.36
(1,988)	1:A:64:VAL:HG23	1:A:84:GLU:HA	27	1.36
(1,978)	1:A:64:VAL:HG21	1:A:85:GLU:H	22	1.36
(1,978)	1:A:64:VAL:HG22	1:A:85:GLU:H	22	1.36
(1,978)	1:A:64:VAL:HG23	1:A:85:GLU:H	22	1.36
(1,969)	1:A:31:GLN:HG3	1:A:33:LEU:HD11	15	1.36
(1,969)	1:A:31:GLN:HG3	1:A:33:LEU:HD12	15	1.36
(1,969)	1:A:31:GLN:HG3	1:A:33:LEU:HD13	15	1.36
(1,887)	1:A:74:SER:HB2	1:A:76:LYS:HG2	20	1.36
(1,859)	1:A:53:LEU:HD21	1:A:55:LEU:HD11	34	1.36
(1,859)	1:A:53:LEU:HD21	1:A:55:LEU:HD12	34	1.36
(1,859)	1:A:53:LEU:HD21	1:A:55:LEU:HD13	34	1.36
(1,859)	1:A:53:LEU:HD22	1:A:55:LEU:HD11	34	1.36
(1,859)	1:A:53:LEU:HD22	1:A:55:LEU:HD12	34	1.36
(1,859)	1:A:53:LEU:HD22	1:A:55:LEU:HD13	34	1.36
(1,859)	1:A:53:LEU:HD23	1:A:55:LEU:HD11	34	1.36
(1,859)	1:A:53:LEU:HD23	1:A:55:LEU:HD12	34	1.36
(1,859)	1:A:53:LEU:HD23	1:A:55:LEU:HD13	34	1.36
(1,736)	1:A:35:LYS:HG2	1:A:53:LEU:HD11	11	1.36
(1,736)	1:A:35:LYS:HG2	1:A:53:LEU:HD12	11	1.36

Continued on next page...

Continued from previous page...

Key	Atom-1	Atom-2	Model ID	Violation (Å)
(1,736)	1:A:35:LYS:HG2	1:A:53:LEU:HD13	11	1.36
(1,736)	1:A:35:LYS:HG3	1:A:53:LEU:HD11	11	1.36
(1,736)	1:A:35:LYS:HG3	1:A:53:LEU:HD12	11	1.36
(1,736)	1:A:35:LYS:HG3	1:A:53:LEU:HD13	11	1.36
(1,648)	1:A:36:GLN:HB3	1:A:52:HIS:HB2	10	1.36
(1,387)	1:A:31:GLN:HE22	1:A:57:GLU:HA	25	1.36
(1,1405)	1:A:47:ALA:HA	1:A:70:PHE:HE2	21	1.36
(1,1078)	1:A:65:PHE:HA	1:A:66:VAL:HG21	32	1.36
(1,1078)	1:A:65:PHE:HA	1:A:66:VAL:HG22	32	1.36
(1,1078)	1:A:65:PHE:HA	1:A:66:VAL:HG23	32	1.36
(1,988)	1:A:64:VAL:HG21	1:A:84:GLU:HA	7	1.35
(1,988)	1:A:64:VAL:HG22	1:A:84:GLU:HA	7	1.35
(1,988)	1:A:64:VAL:HG23	1:A:84:GLU:HA	7	1.35
(1,988)	1:A:64:VAL:HG21	1:A:84:GLU:HA	29	1.35
(1,988)	1:A:64:VAL:HG22	1:A:84:GLU:HA	29	1.35
(1,988)	1:A:64:VAL:HG23	1:A:84:GLU:HA	29	1.35
(1,724)	1:A:13:SER:HA	1:A:16:GLU:HB2	4	1.35
(1,689)	1:A:14:LYS:HB3	1:A:75:GLN:HG3	23	1.35
(1,441)	1:A:41:ARG:HD3	1:A:42:LYS:HA	30	1.35
(1,332)	1:A:20:VAL:H	1:A:21:LYS:HG2	27	1.35
(1,1405)	1:A:47:ALA:HA	1:A:70:PHE:HE2	6	1.35
(1,1332)	1:A:62:PHE:HD1	1:A:64:VAL:HG21	5	1.35
(1,1332)	1:A:62:PHE:HD1	1:A:64:VAL:HG22	5	1.35
(1,1332)	1:A:62:PHE:HD1	1:A:64:VAL:HG23	5	1.35
(1,1332)	1:A:62:PHE:HD2	1:A:64:VAL:HG21	5	1.35
(1,1332)	1:A:62:PHE:HD2	1:A:64:VAL:HG22	5	1.35
(1,1332)	1:A:62:PHE:HD2	1:A:64:VAL:HG23	5	1.35
(1,1091)	1:A:24:LYS:HG2	1:A:25:LYS:HA	19	1.35
(1,1091)	1:A:24:LYS:HG2	1:A:25:LYS:HA	27	1.35
(1,1059)	1:A:32:VAL:HG11	1:A:55:LEU:HD21	13	1.35
(1,1059)	1:A:32:VAL:HG11	1:A:55:LEU:HD22	13	1.35
(1,1059)	1:A:32:VAL:HG11	1:A:55:LEU:HD23	13	1.35
(1,1059)	1:A:32:VAL:HG12	1:A:55:LEU:HD21	13	1.35
(1,1059)	1:A:32:VAL:HG12	1:A:55:LEU:HD22	13	1.35
(1,1059)	1:A:32:VAL:HG12	1:A:55:LEU:HD23	13	1.35
(1,1059)	1:A:32:VAL:HG13	1:A:55:LEU:HD21	13	1.35
(1,1059)	1:A:32:VAL:HG13	1:A:55:LEU:HD22	13	1.35
(1,1059)	1:A:32:VAL:HG13	1:A:55:LEU:HD23	13	1.35
(1,928)	1:A:65:PHE:HB3	1:A:83:LEU:HD21	29	1.34
(1,928)	1:A:65:PHE:HB3	1:A:83:LEU:HD22	29	1.34
(1,928)	1:A:65:PHE:HB3	1:A:83:LEU:HD23	29	1.34
(1,843)	1:A:40:ASP:HA	1:A:49:LYS:HG2	20	1.34

Continued on next page...

Continued from previous page...

Key	Atom-1	Atom-2	Model ID	Violation (Å)
(1,712)	1:A:64:VAL:HG21	1:A:84:GLU:HB2	3	1.34
(1,712)	1:A:64:VAL:HG21	1:A:84:GLU:HB3	3	1.34
(1,712)	1:A:64:VAL:HG22	1:A:84:GLU:HB2	3	1.34
(1,712)	1:A:64:VAL:HG22	1:A:84:GLU:HB3	3	1.34
(1,712)	1:A:64:VAL:HG23	1:A:84:GLU:HB2	3	1.34
(1,712)	1:A:64:VAL:HG23	1:A:84:GLU:HB3	3	1.34
(1,575)	1:A:62:PHE:HA	1:A:85:GLU:HG3	35	1.34
(1,558)	1:A:17:GLU:HG2	1:A:21:LYS:HE2	21	1.34
(1,558)	1:A:17:GLU:HG2	1:A:21:LYS:HE3	21	1.34
(1,467)	1:A:35:LYS:HD2	1:A:53:LEU:HD11	3	1.34
(1,467)	1:A:35:LYS:HD2	1:A:53:LEU:HD12	3	1.34
(1,467)	1:A:35:LYS:HD2	1:A:53:LEU:HD13	3	1.34
(1,467)	1:A:35:LYS:HD3	1:A:53:LEU:HD11	3	1.34
(1,467)	1:A:35:LYS:HD3	1:A:53:LEU:HD12	3	1.34
(1,467)	1:A:35:LYS:HD3	1:A:53:LEU:HD13	3	1.34
(1,434)	1:A:33:LEU:HB3	1:A:34:PHE:HB3	23	1.34
(1,388)	1:A:30:ALA:HB1	1:A:31:GLN:HE22	19	1.34
(1,388)	1:A:30:ALA:HB2	1:A:31:GLN:HE22	19	1.34
(1,388)	1:A:30:ALA:HB3	1:A:31:GLN:HE22	19	1.34
(1,332)	1:A:20:VAL:H	1:A:21:LYS:HG2	20	1.34
(1,118)	1:A:77:VAL:HG11	1:A:80:ILE:H	17	1.34
(1,118)	1:A:77:VAL:HG12	1:A:80:ILE:H	17	1.34
(1,118)	1:A:77:VAL:HG13	1:A:80:ILE:H	17	1.34
(1,1026)	1:A:77:VAL:HG11	1:A:80:ILE:HG12	12	1.34
(1,1026)	1:A:77:VAL:HG12	1:A:80:ILE:HG12	12	1.34
(1,1026)	1:A:77:VAL:HG13	1:A:80:ILE:HG12	12	1.34
(1,1020)	1:A:77:VAL:HG11	1:A:79:LYS:HA	20	1.34
(1,1020)	1:A:77:VAL:HG12	1:A:79:LYS:HA	20	1.34
(1,1020)	1:A:77:VAL:HG13	1:A:79:LYS:HA	20	1.34
(1,1017)	1:A:69:SER:H	1:A:77:VAL:HG11	1	1.34
(1,1017)	1:A:69:SER:H	1:A:77:VAL:HG12	1	1.34
(1,1017)	1:A:69:SER:H	1:A:77:VAL:HG13	1	1.34
(1,1014)	1:A:33:LEU:HD21	1:A:54:THR:HG21	9	1.34
(1,1014)	1:A:33:LEU:HD21	1:A:54:THR:HG22	9	1.34
(1,1014)	1:A:33:LEU:HD21	1:A:54:THR:HG23	9	1.34
(1,1014)	1:A:33:LEU:HD22	1:A:54:THR:HG21	9	1.34
(1,1014)	1:A:33:LEU:HD22	1:A:54:THR:HG22	9	1.34
(1,1014)	1:A:33:LEU:HD22	1:A:54:THR:HG23	9	1.34
(1,1014)	1:A:33:LEU:HD23	1:A:54:THR:HG21	9	1.34
(1,1014)	1:A:33:LEU:HD23	1:A:54:THR:HG22	9	1.34
(1,1014)	1:A:33:LEU:HD23	1:A:54:THR:HG23	9	1.34
(1,922)	1:A:83:LEU:HD21	1:A:84:GLU:HA	10	1.33

Continued on next page...

Continued from previous page...

Key	Atom-1	Atom-2	Model ID	Violation (Å)
(1,922)	1:A:83:LEU:HD22	1:A:84:GLU:HA	10	1.33
(1,922)	1:A:83:LEU:HD23	1:A:84:GLU:HA	10	1.33
(1,887)	1:A:74:SER:HB2	1:A:76:LYS:HG2	7	1.33
(1,712)	1:A:64:VAL:HG21	1:A:84:GLU:HB2	1	1.33
(1,712)	1:A:64:VAL:HG21	1:A:84:GLU:HB3	1	1.33
(1,712)	1:A:64:VAL:HG22	1:A:84:GLU:HB2	1	1.33
(1,712)	1:A:64:VAL:HG22	1:A:84:GLU:HB3	1	1.33
(1,712)	1:A:64:VAL:HG23	1:A:84:GLU:HB2	1	1.33
(1,712)	1:A:64:VAL:HG23	1:A:84:GLU:HB3	1	1.33
(1,689)	1:A:14:LYS:HB3	1:A:75:GLN:HG3	2	1.33
(1,689)	1:A:14:LYS:HB3	1:A:75:GLN:HG3	32	1.33
(1,661)	1:A:43:ARG:HB3	1:A:46:GLU:HA	14	1.33
(1,386)	1:A:31:GLN:HE22	1:A:32:VAL:H	35	1.33
(1,332)	1:A:20:VAL:H	1:A:21:LYS:HG2	10	1.33
(1,1407)	1:A:27:TYR:HB2	1:A:62:PHE:HZ	2	1.33
(1,1405)	1:A:47:ALA:HA	1:A:70:PHE:HE2	20	1.33
(1,118)	1:A:77:VAL:HG11	1:A:80:ILE:H	6	1.33
(1,118)	1:A:77:VAL:HG12	1:A:80:ILE:H	6	1.33
(1,118)	1:A:77:VAL:HG13	1:A:80:ILE:H	6	1.33
(1,963)	1:A:28:PRO:HD3	1:A:29:LEU:HD11	20	1.32
(1,963)	1:A:28:PRO:HD3	1:A:29:LEU:HD12	20	1.32
(1,963)	1:A:28:PRO:HD3	1:A:29:LEU:HD13	20	1.32
(1,837)	1:A:32:VAL:HB	1:A:55:LEU:HD21	17	1.32
(1,837)	1:A:32:VAL:HB	1:A:55:LEU:HD22	17	1.32
(1,837)	1:A:32:VAL:HB	1:A:55:LEU:HD23	17	1.32
(1,648)	1:A:36:GLN:HB3	1:A:52:HIS:HB2	29	1.32
(1,388)	1:A:30:ALA:HB1	1:A:31:GLN:HE22	24	1.32
(1,388)	1:A:30:ALA:HB2	1:A:31:GLN:HE22	24	1.32
(1,388)	1:A:30:ALA:HB3	1:A:31:GLN:HE22	24	1.32
(1,37)	1:A:38:VAL:HG21	1:A:52:HIS:HD1	11	1.32
(1,37)	1:A:38:VAL:HG22	1:A:52:HIS:HD1	11	1.32
(1,37)	1:A:38:VAL:HG23	1:A:52:HIS:HD1	11	1.32
(1,332)	1:A:20:VAL:H	1:A:21:LYS:HG2	5	1.32
(1,1405)	1:A:47:ALA:HA	1:A:70:PHE:HE2	16	1.32
(1,1405)	1:A:47:ALA:HA	1:A:70:PHE:HE2	18	1.32
(1,1405)	1:A:47:ALA:HA	1:A:70:PHE:HE2	27	1.32
(1,988)	1:A:64:VAL:HG21	1:A:84:GLU:HA	14	1.31
(1,988)	1:A:64:VAL:HG22	1:A:84:GLU:HA	14	1.31
(1,988)	1:A:64:VAL:HG23	1:A:84:GLU:HA	14	1.31
(1,978)	1:A:64:VAL:HG21	1:A:85:GLU:H	16	1.31
(1,978)	1:A:64:VAL:HG22	1:A:85:GLU:H	16	1.31
(1,978)	1:A:64:VAL:HG23	1:A:85:GLU:H	16	1.31

Continued on next page...

Continued from previous page...

Key	Atom-1	Atom-2	Model ID	Violation (Å)
(1,921)	1:A:69:SER:HB2	1:A:77:VAL:HG11	14	1.31
(1,921)	1:A:69:SER:HB2	1:A:77:VAL:HG12	14	1.31
(1,921)	1:A:69:SER:HB2	1:A:77:VAL:HG13	14	1.31
(1,921)	1:A:69:SER:HB3	1:A:77:VAL:HG11	14	1.31
(1,921)	1:A:69:SER:HB3	1:A:77:VAL:HG12	14	1.31
(1,921)	1:A:69:SER:HB3	1:A:77:VAL:HG13	14	1.31
(1,467)	1:A:35:LYS:HD2	1:A:53:LEU:HD11	2	1.31
(1,467)	1:A:35:LYS:HD2	1:A:53:LEU:HD12	2	1.31
(1,467)	1:A:35:LYS:HD2	1:A:53:LEU:HD13	2	1.31
(1,467)	1:A:35:LYS:HD3	1:A:53:LEU:HD11	2	1.31
(1,467)	1:A:35:LYS:HD3	1:A:53:LEU:HD12	2	1.31
(1,467)	1:A:35:LYS:HD3	1:A:53:LEU:HD13	2	1.31
(1,386)	1:A:31:GLN:HE22	1:A:32:VAL:H	19	1.31
(1,37)	1:A:38:VAL:HG21	1:A:52:HIS:HD1	8	1.31
(1,37)	1:A:38:VAL:HG22	1:A:52:HIS:HD1	8	1.31
(1,37)	1:A:38:VAL:HG23	1:A:52:HIS:HD1	8	1.31
(1,332)	1:A:20:VAL:H	1:A:21:LYS:HG2	28	1.31
(1,1058)	1:A:32:VAL:HG11	1:A:55:LEU:HA	32	1.31
(1,1058)	1:A:32:VAL:HG12	1:A:55:LEU:HA	32	1.31
(1,1058)	1:A:32:VAL:HG13	1:A:55:LEU:HA	32	1.31
(1,988)	1:A:64:VAL:HG21	1:A:84:GLU:HA	8	1.3
(1,988)	1:A:64:VAL:HG22	1:A:84:GLU:HA	8	1.3
(1,988)	1:A:64:VAL:HG23	1:A:84:GLU:HA	8	1.3
(1,978)	1:A:64:VAL:HG21	1:A:85:GLU:H	30	1.3
(1,978)	1:A:64:VAL:HG22	1:A:85:GLU:H	30	1.3
(1,978)	1:A:64:VAL:HG23	1:A:85:GLU:H	30	1.3
(1,819)	1:A:27:TYR:H	1:A:55:LEU:HD21	25	1.3
(1,819)	1:A:27:TYR:H	1:A:55:LEU:HD22	25	1.3
(1,819)	1:A:27:TYR:H	1:A:55:LEU:HD23	25	1.3
(1,724)	1:A:13:SER:HA	1:A:16:GLU:HB2	20	1.3
(1,724)	1:A:13:SER:HA	1:A:16:GLU:HB2	35	1.3
(1,669)	1:A:28:PRO:HB3	1:A:29:LEU:HD11	31	1.3
(1,669)	1:A:28:PRO:HB3	1:A:29:LEU:HD12	31	1.3
(1,669)	1:A:28:PRO:HB3	1:A:29:LEU:HD13	31	1.3
(1,661)	1:A:43:ARG:HB3	1:A:46:GLU:HA	8	1.3
(1,661)	1:A:43:ARG:HB3	1:A:46:GLU:HA	20	1.3
(1,604)	1:A:35:LYS:HB2	1:A:53:LEU:HD11	31	1.3
(1,604)	1:A:35:LYS:HB2	1:A:53:LEU:HD12	31	1.3
(1,604)	1:A:35:LYS:HB2	1:A:53:LEU:HD13	31	1.3
(1,604)	1:A:35:LYS:HB3	1:A:53:LEU:HD11	31	1.3
(1,604)	1:A:35:LYS:HB3	1:A:53:LEU:HD12	31	1.3
(1,604)	1:A:35:LYS:HB3	1:A:53:LEU:HD13	31	1.3

Continued on next page...

Continued from previous page...

Key	Atom-1	Atom-2	Model ID	Violation (Å)
(1,492)	1:A:29:LEU:HB2	1:A:57:GLU:HG3	8	1.3
(1,381)	1:A:62:PHE:HA	1:A:87:GLN:HE21	18	1.3
(1,38)	1:A:53:LEU:H	1:A:55:LEU:HD11	8	1.3
(1,38)	1:A:53:LEU:H	1:A:55:LEU:HD12	8	1.3
(1,38)	1:A:53:LEU:H	1:A:55:LEU:HD13	8	1.3
(1,20)	1:A:15:TRP:HE1	1:A:49:LYS:HE2	21	1.3
(1,1405)	1:A:47:ALA:HA	1:A:70:PHE:HE2	23	1.3
(1,1091)	1:A:24:LYS:HG2	1:A:25:LYS:HA	5	1.3
(1,1091)	1:A:24:LYS:HG2	1:A:25:LYS:HA	8	1.3
(1,1026)	1:A:77:VAL:HG11	1:A:80:ILE:HG12	19	1.3
(1,1026)	1:A:77:VAL:HG12	1:A:80:ILE:HG12	19	1.3
(1,1026)	1:A:77:VAL:HG13	1:A:80:ILE:HG12	19	1.3
(1,1017)	1:A:69:SER:H	1:A:77:VAL:HG11	32	1.3
(1,1017)	1:A:69:SER:H	1:A:77:VAL:HG12	32	1.3
(1,1017)	1:A:69:SER:H	1:A:77:VAL:HG13	32	1.3
(1,889)	1:A:76:LYS:HG2	1:A:77:VAL:H	19	1.29
(1,851)	1:A:52:HIS:H	1:A:53:LEU:HD21	7	1.29
(1,851)	1:A:52:HIS:H	1:A:53:LEU:HD22	7	1.29
(1,851)	1:A:52:HIS:H	1:A:53:LEU:HD23	7	1.29
(1,827)	1:A:55:LEU:HD11	1:A:64:VAL:HG11	13	1.29
(1,827)	1:A:55:LEU:HD11	1:A:64:VAL:HG12	13	1.29
(1,827)	1:A:55:LEU:HD11	1:A:64:VAL:HG13	13	1.29
(1,827)	1:A:55:LEU:HD12	1:A:64:VAL:HG11	13	1.29
(1,827)	1:A:55:LEU:HD12	1:A:64:VAL:HG12	13	1.29
(1,827)	1:A:55:LEU:HD12	1:A:64:VAL:HG13	13	1.29
(1,827)	1:A:55:LEU:HD13	1:A:64:VAL:HG11	13	1.29
(1,827)	1:A:55:LEU:HD13	1:A:64:VAL:HG12	13	1.29
(1,827)	1:A:55:LEU:HD13	1:A:64:VAL:HG13	13	1.29
(1,712)	1:A:64:VAL:HG21	1:A:84:GLU:HB2	11	1.29
(1,712)	1:A:64:VAL:HG21	1:A:84:GLU:HB3	11	1.29
(1,712)	1:A:64:VAL:HG22	1:A:84:GLU:HB2	11	1.29
(1,712)	1:A:64:VAL:HG22	1:A:84:GLU:HB3	11	1.29
(1,712)	1:A:64:VAL:HG23	1:A:84:GLU:HB2	11	1.29
(1,712)	1:A:64:VAL:HG23	1:A:84:GLU:HB3	11	1.29
(1,554)	1:A:33:LEU:HD21	1:A:61:GLU:HG2	11	1.29
(1,554)	1:A:33:LEU:HD22	1:A:61:GLU:HG2	11	1.29
(1,554)	1:A:33:LEU:HD23	1:A:61:GLU:HG2	11	1.29
(1,387)	1:A:31:GLN:HE22	1:A:57:GLU:HA	18	1.29
(1,386)	1:A:31:GLN:HE22	1:A:32:VAL:H	13	1.29
(1,38)	1:A:53:LEU:H	1:A:55:LEU:HD11	12	1.29
(1,38)	1:A:53:LEU:H	1:A:55:LEU:HD12	12	1.29
(1,38)	1:A:53:LEU:H	1:A:55:LEU:HD13	12	1.29

Continued on next page...

Continued from previous page...

Key	Atom-1	Atom-2	Model ID	Violation (Å)
(1,1405)	1:A:47:ALA:HA	1:A:70:PHE:HE2	29	1.29
(1,1012)	1:A:34:PHE:HB3	1:A:54:THR:HG21	27	1.29
(1,1012)	1:A:34:PHE:HB3	1:A:54:THR:HG22	27	1.29
(1,1012)	1:A:34:PHE:HB3	1:A:54:THR:HG23	27	1.29
(1,969)	1:A:31:GLN:HG3	1:A:33:LEU:HD11	9	1.28
(1,969)	1:A:31:GLN:HG3	1:A:33:LEU:HD12	9	1.28
(1,969)	1:A:31:GLN:HG3	1:A:33:LEU:HD13	9	1.28
(1,969)	1:A:31:GLN:HG3	1:A:33:LEU:HD11	34	1.28
(1,969)	1:A:31:GLN:HG3	1:A:33:LEU:HD12	34	1.28
(1,969)	1:A:31:GLN:HG3	1:A:33:LEU:HD13	34	1.28
(1,889)	1:A:76:LYS:HG2	1:A:77:VAL:H	1	1.28
(1,889)	1:A:76:LYS:HG2	1:A:77:VAL:H	11	1.28
(1,859)	1:A:53:LEU:HD21	1:A:55:LEU:HD11	5	1.28
(1,859)	1:A:53:LEU:HD21	1:A:55:LEU:HD12	5	1.28
(1,859)	1:A:53:LEU:HD21	1:A:55:LEU:HD13	5	1.28
(1,859)	1:A:53:LEU:HD22	1:A:55:LEU:HD11	5	1.28
(1,859)	1:A:53:LEU:HD22	1:A:55:LEU:HD12	5	1.28
(1,859)	1:A:53:LEU:HD22	1:A:55:LEU:HD13	5	1.28
(1,859)	1:A:53:LEU:HD23	1:A:55:LEU:HD11	5	1.28
(1,859)	1:A:53:LEU:HD23	1:A:55:LEU:HD12	5	1.28
(1,859)	1:A:53:LEU:HD23	1:A:55:LEU:HD13	5	1.28
(1,827)	1:A:55:LEU:HD11	1:A:64:VAL:HG11	2	1.28
(1,827)	1:A:55:LEU:HD11	1:A:64:VAL:HG12	2	1.28
(1,827)	1:A:55:LEU:HD11	1:A:64:VAL:HG13	2	1.28
(1,827)	1:A:55:LEU:HD12	1:A:64:VAL:HG11	2	1.28
(1,827)	1:A:55:LEU:HD12	1:A:64:VAL:HG12	2	1.28
(1,827)	1:A:55:LEU:HD12	1:A:64:VAL:HG13	2	1.28
(1,827)	1:A:55:LEU:HD13	1:A:64:VAL:HG11	2	1.28
(1,827)	1:A:55:LEU:HD13	1:A:64:VAL:HG12	2	1.28
(1,827)	1:A:55:LEU:HD13	1:A:64:VAL:HG13	2	1.28
(1,712)	1:A:64:VAL:HG21	1:A:84:GLU:HB2	20	1.28
(1,712)	1:A:64:VAL:HG21	1:A:84:GLU:HB3	20	1.28
(1,712)	1:A:64:VAL:HG22	1:A:84:GLU:HB2	20	1.28
(1,712)	1:A:64:VAL:HG22	1:A:84:GLU:HB3	20	1.28
(1,712)	1:A:64:VAL:HG23	1:A:84:GLU:HB2	20	1.28
(1,712)	1:A:64:VAL:HG23	1:A:84:GLU:HB3	20	1.28
(1,637)	1:A:30:ALA:HB1	1:A:31:GLN:HG3	34	1.28
(1,637)	1:A:30:ALA:HB2	1:A:31:GLN:HG3	34	1.28
(1,637)	1:A:30:ALA:HB3	1:A:31:GLN:HG3	34	1.28
(1,554)	1:A:33:LEU:HD21	1:A:61:GLU:HG2	23	1.28
(1,554)	1:A:33:LEU:HD22	1:A:61:GLU:HG2	23	1.28
(1,554)	1:A:33:LEU:HD23	1:A:61:GLU:HG2	23	1.28

Continued on next page...

Continued from previous page...

Key	Atom-1	Atom-2	Model ID	Violation (Å)
(1,387)	1:A:31:GLN:HE22	1:A:57:GLU:HA	22	1.28
(1,1012)	1:A:34:PHE:HB3	1:A:54:THR:HG21	25	1.28
(1,1012)	1:A:34:PHE:HB3	1:A:54:THR:HG22	25	1.28
(1,1012)	1:A:34:PHE:HB3	1:A:54:THR:HG23	25	1.28
(1,851)	1:A:52:HIS:H	1:A:53:LEU:HD21	14	1.27
(1,851)	1:A:52:HIS:H	1:A:53:LEU:HD22	14	1.27
(1,851)	1:A:52:HIS:H	1:A:53:LEU:HD23	14	1.27
(1,827)	1:A:55:LEU:HD11	1:A:64:VAL:HG11	15	1.27
(1,827)	1:A:55:LEU:HD11	1:A:64:VAL:HG12	15	1.27
(1,827)	1:A:55:LEU:HD11	1:A:64:VAL:HG13	15	1.27
(1,827)	1:A:55:LEU:HD12	1:A:64:VAL:HG11	15	1.27
(1,827)	1:A:55:LEU:HD12	1:A:64:VAL:HG12	15	1.27
(1,827)	1:A:55:LEU:HD12	1:A:64:VAL:HG13	15	1.27
(1,827)	1:A:55:LEU:HD13	1:A:64:VAL:HG11	15	1.27
(1,827)	1:A:55:LEU:HD13	1:A:64:VAL:HG12	15	1.27
(1,827)	1:A:55:LEU:HD13	1:A:64:VAL:HG13	15	1.27
(1,712)	1:A:64:VAL:HG21	1:A:84:GLU:HB2	9	1.27
(1,712)	1:A:64:VAL:HG21	1:A:84:GLU:HB3	9	1.27
(1,712)	1:A:64:VAL:HG22	1:A:84:GLU:HB2	9	1.27
(1,712)	1:A:64:VAL:HG22	1:A:84:GLU:HB3	9	1.27
(1,712)	1:A:64:VAL:HG23	1:A:84:GLU:HB2	9	1.27
(1,712)	1:A:64:VAL:HG23	1:A:84:GLU:HB3	9	1.27
(1,695)	1:A:32:VAL:HB	1:A:33:LEU:HD11	11	1.27
(1,695)	1:A:32:VAL:HB	1:A:33:LEU:HD12	11	1.27
(1,695)	1:A:32:VAL:HB	1:A:33:LEU:HD13	11	1.27
(1,575)	1:A:62:PHE:HA	1:A:85:GLU:HG3	16	1.27
(1,562)	1:A:33:LEU:HD21	1:A:61:GLU:HG3	15	1.27
(1,562)	1:A:33:LEU:HD22	1:A:61:GLU:HG3	15	1.27
(1,562)	1:A:33:LEU:HD23	1:A:61:GLU:HG3	15	1.27
(1,332)	1:A:20:VAL:H	1:A:21:LYS:HG2	11	1.27
(1,332)	1:A:20:VAL:H	1:A:21:LYS:HG2	29	1.27
(1,1405)	1:A:47:ALA:HA	1:A:70:PHE:HE2	5	1.27
(1,1078)	1:A:65:PHE:HA	1:A:66:VAL:HG21	31	1.27
(1,1078)	1:A:65:PHE:HA	1:A:66:VAL:HG22	31	1.27
(1,1078)	1:A:65:PHE:HA	1:A:66:VAL:HG23	31	1.27
(1,978)	1:A:64:VAL:HG21	1:A:85:GLU:H	33	1.26
(1,978)	1:A:64:VAL:HG22	1:A:85:GLU:H	33	1.26
(1,978)	1:A:64:VAL:HG23	1:A:85:GLU:H	33	1.26
(1,889)	1:A:76:LYS:HG2	1:A:77:VAL:H	10	1.26
(1,856)	1:A:53:LEU:HD21	1:A:66:VAL:HB	9	1.26
(1,856)	1:A:53:LEU:HD22	1:A:66:VAL:HB	9	1.26
(1,856)	1:A:53:LEU:HD23	1:A:66:VAL:HB	9	1.26

Continued on next page...

Continued from previous page...

Key	Atom-1	Atom-2	Model ID	Violation (Å)
(1,827)	1:A:55:LEU:HD11	1:A:64:VAL:HG11	34	1.26
(1,827)	1:A:55:LEU:HD11	1:A:64:VAL:HG12	34	1.26
(1,827)	1:A:55:LEU:HD11	1:A:64:VAL:HG13	34	1.26
(1,827)	1:A:55:LEU:HD12	1:A:64:VAL:HG11	34	1.26
(1,827)	1:A:55:LEU:HD12	1:A:64:VAL:HG12	34	1.26
(1,827)	1:A:55:LEU:HD12	1:A:64:VAL:HG13	34	1.26
(1,827)	1:A:55:LEU:HD13	1:A:64:VAL:HG11	34	1.26
(1,827)	1:A:55:LEU:HD13	1:A:64:VAL:HG12	34	1.26
(1,827)	1:A:55:LEU:HD13	1:A:64:VAL:HG13	34	1.26
(1,712)	1:A:64:VAL:HG21	1:A:84:GLU:HB2	4	1.26
(1,712)	1:A:64:VAL:HG21	1:A:84:GLU:HB3	4	1.26
(1,712)	1:A:64:VAL:HG22	1:A:84:GLU:HB2	4	1.26
(1,712)	1:A:64:VAL:HG22	1:A:84:GLU:HB3	4	1.26
(1,712)	1:A:64:VAL:HG23	1:A:84:GLU:HB2	4	1.26
(1,712)	1:A:64:VAL:HG23	1:A:84:GLU:HB3	4	1.26
(1,637)	1:A:30:ALA:HB1	1:A:31:GLN:HG3	30	1.26
(1,637)	1:A:30:ALA:HB2	1:A:31:GLN:HG3	30	1.26
(1,637)	1:A:30:ALA:HB3	1:A:31:GLN:HG3	30	1.26
(1,575)	1:A:62:PHE:HA	1:A:85:GLU:HG3	17	1.26
(1,483)	1:A:14:LYS:HE2	1:A:15:TRP:HH2	4	1.26
(1,429)	1:A:33:LEU:HB3	1:A:34:PHE:HA	16	1.26
(1,1360)	1:A:51:TYR:HD1	1:A:53:LEU:HD21	18	1.26
(1,1360)	1:A:51:TYR:HD1	1:A:53:LEU:HD22	18	1.26
(1,1360)	1:A:51:TYR:HD1	1:A:53:LEU:HD23	18	1.26
(1,1360)	1:A:51:TYR:HD2	1:A:53:LEU:HD21	18	1.26
(1,1360)	1:A:51:TYR:HD2	1:A:53:LEU:HD22	18	1.26
(1,1360)	1:A:51:TYR:HD2	1:A:53:LEU:HD23	18	1.26
(1,1332)	1:A:62:PHE:HD1	1:A:64:VAL:HG21	1	1.26
(1,1332)	1:A:62:PHE:HD1	1:A:64:VAL:HG22	1	1.26
(1,1332)	1:A:62:PHE:HD1	1:A:64:VAL:HG23	1	1.26
(1,1332)	1:A:62:PHE:HD2	1:A:64:VAL:HG21	1	1.26
(1,1332)	1:A:62:PHE:HD2	1:A:64:VAL:HG22	1	1.26
(1,1332)	1:A:62:PHE:HD2	1:A:64:VAL:HG23	1	1.26
(1,1091)	1:A:24:LYS:HG2	1:A:25:LYS:HA	18	1.26
(1,988)	1:A:64:VAL:HG21	1:A:84:GLU:HA	1	1.25
(1,988)	1:A:64:VAL:HG22	1:A:84:GLU:HA	1	1.25
(1,988)	1:A:64:VAL:HG23	1:A:84:GLU:HA	1	1.25
(1,921)	1:A:69:SER:HB2	1:A:77:VAL:HG11	34	1.25
(1,921)	1:A:69:SER:HB2	1:A:77:VAL:HG12	34	1.25
(1,921)	1:A:69:SER:HB2	1:A:77:VAL:HG13	34	1.25
(1,921)	1:A:69:SER:HB3	1:A:77:VAL:HG11	34	1.25
(1,921)	1:A:69:SER:HB3	1:A:77:VAL:HG12	34	1.25

Continued on next page...

Continued from previous page...

Key	Atom-1	Atom-2	Model ID	Violation (Å)
(1,921)	1:A:69:SER:HB3	1:A:77:VAL:HG13	34	1.25
(1,851)	1:A:52:HIS:H	1:A:53:LEU:HD21	9	1.25
(1,851)	1:A:52:HIS:H	1:A:53:LEU:HD22	9	1.25
(1,851)	1:A:52:HIS:H	1:A:53:LEU:HD23	9	1.25
(1,827)	1:A:55:LEU:HD11	1:A:64:VAL:HG11	14	1.25
(1,827)	1:A:55:LEU:HD11	1:A:64:VAL:HG12	14	1.25
(1,827)	1:A:55:LEU:HD11	1:A:64:VAL:HG13	14	1.25
(1,827)	1:A:55:LEU:HD12	1:A:64:VAL:HG11	14	1.25
(1,827)	1:A:55:LEU:HD12	1:A:64:VAL:HG12	14	1.25
(1,827)	1:A:55:LEU:HD12	1:A:64:VAL:HG13	14	1.25
(1,827)	1:A:55:LEU:HD13	1:A:64:VAL:HG11	14	1.25
(1,827)	1:A:55:LEU:HD13	1:A:64:VAL:HG12	14	1.25
(1,827)	1:A:55:LEU:HD13	1:A:64:VAL:HG13	14	1.25
(1,724)	1:A:13:SER:HA	1:A:16:GLU:HB2	13	1.25
(1,689)	1:A:14:LYS:HB3	1:A:75:GLN:HG3	4	1.25
(1,689)	1:A:14:LYS:HB3	1:A:75:GLN:HG3	13	1.25
(1,648)	1:A:36:GLN:HB3	1:A:52:HIS:HB2	12	1.25
(1,637)	1:A:30:ALA:HB1	1:A:31:GLN:HG3	25	1.25
(1,637)	1:A:30:ALA:HB2	1:A:31:GLN:HG3	25	1.25
(1,637)	1:A:30:ALA:HB3	1:A:31:GLN:HG3	25	1.25
(1,429)	1:A:33:LEU:HB3	1:A:34:PHE:HA	6	1.25
(1,38)	1:A:53:LEU:H	1:A:55:LEU:HD11	21	1.25
(1,38)	1:A:53:LEU:H	1:A:55:LEU:HD12	21	1.25
(1,38)	1:A:53:LEU:H	1:A:55:LEU:HD13	21	1.25
(1,37)	1:A:38:VAL:HG21	1:A:52:HIS:HD1	7	1.25
(1,37)	1:A:38:VAL:HG22	1:A:52:HIS:HD1	7	1.25
(1,37)	1:A:38:VAL:HG23	1:A:52:HIS:HD1	7	1.25
(1,332)	1:A:20:VAL:H	1:A:21:LYS:HG2	8	1.25
(1,1405)	1:A:47:ALA:HA	1:A:70:PHE:HE2	35	1.25
(1,1026)	1:A:77:VAL:HG11	1:A:80:ILE:HG12	6	1.25
(1,1026)	1:A:77:VAL:HG12	1:A:80:ILE:HG12	6	1.25
(1,1026)	1:A:77:VAL:HG13	1:A:80:ILE:HG12	6	1.25
(1,1026)	1:A:77:VAL:HG11	1:A:80:ILE:HG12	32	1.25
(1,1026)	1:A:77:VAL:HG12	1:A:80:ILE:HG12	32	1.25
(1,1026)	1:A:77:VAL:HG13	1:A:80:ILE:HG12	32	1.25
(1,986)	1:A:62:PHE:HE1	1:A:64:VAL:HG21	19	1.24
(1,986)	1:A:62:PHE:HE1	1:A:64:VAL:HG22	19	1.24
(1,986)	1:A:62:PHE:HE1	1:A:64:VAL:HG23	19	1.24
(1,986)	1:A:62:PHE:HE2	1:A:64:VAL:HG21	19	1.24
(1,986)	1:A:62:PHE:HE2	1:A:64:VAL:HG22	19	1.24
(1,986)	1:A:62:PHE:HE2	1:A:64:VAL:HG23	19	1.24
(1,981)	1:A:29:LEU:HA	1:A:29:LEU:HD11	13	1.24

Continued on next page...

Continued from previous page...

Key	Atom-1	Atom-2	Model ID	Violation (Å)
(1,981)	1:A:29:LEU:HA	1:A:29:LEU:HD12	13	1.24
(1,981)	1:A:29:LEU:HA	1:A:29:LEU:HD13	13	1.24
(1,981)	1:A:29:LEU:HA	1:A:29:LEU:HD11	31	1.24
(1,981)	1:A:29:LEU:HA	1:A:29:LEU:HD12	31	1.24
(1,981)	1:A:29:LEU:HA	1:A:29:LEU:HD13	31	1.24
(1,887)	1:A:74:SER:HB2	1:A:76:LYS:HG2	29	1.24
(1,859)	1:A:53:LEU:HD21	1:A:55:LEU:HD11	12	1.24
(1,859)	1:A:53:LEU:HD21	1:A:55:LEU:HD12	12	1.24
(1,859)	1:A:53:LEU:HD21	1:A:55:LEU:HD13	12	1.24
(1,859)	1:A:53:LEU:HD22	1:A:55:LEU:HD11	12	1.24
(1,859)	1:A:53:LEU:HD22	1:A:55:LEU:HD12	12	1.24
(1,859)	1:A:53:LEU:HD22	1:A:55:LEU:HD13	12	1.24
(1,859)	1:A:53:LEU:HD23	1:A:55:LEU:HD11	12	1.24
(1,859)	1:A:53:LEU:HD23	1:A:55:LEU:HD12	12	1.24
(1,859)	1:A:53:LEU:HD23	1:A:55:LEU:HD13	12	1.24
(1,736)	1:A:35:LYS:HG2	1:A:53:LEU:HD11	27	1.24
(1,736)	1:A:35:LYS:HG2	1:A:53:LEU:HD12	27	1.24
(1,736)	1:A:35:LYS:HG2	1:A:53:LEU:HD13	27	1.24
(1,736)	1:A:35:LYS:HG3	1:A:53:LEU:HD11	27	1.24
(1,736)	1:A:35:LYS:HG3	1:A:53:LEU:HD12	27	1.24
(1,736)	1:A:35:LYS:HG3	1:A:53:LEU:HD13	27	1.24
(1,649)	1:A:34:PHE:HE1	1:A:36:GLN:HB3	2	1.24
(1,649)	1:A:34:PHE:HE2	1:A:36:GLN:HB3	2	1.24
(1,643)	1:A:41:ARG:HB2	1:A:48:VAL:H	21	1.24
(1,429)	1:A:33:LEU:HB3	1:A:34:PHE:HA	10	1.24
(1,386)	1:A:31:GLN:HE22	1:A:32:VAL:H	18	1.24
(1,1432)	1:A:15:TRP:HH2	1:A:75:GLN:HB2	32	1.24
(1,1407)	1:A:27:TYR:HB2	1:A:62:PHE:HZ	34	1.24
(1,1017)	1:A:69:SER:H	1:A:77:VAL:HG11	34	1.24
(1,1017)	1:A:69:SER:H	1:A:77:VAL:HG12	34	1.24
(1,1017)	1:A:69:SER:H	1:A:77:VAL:HG13	34	1.24
(1,988)	1:A:64:VAL:HG21	1:A:84:GLU:HA	11	1.23
(1,988)	1:A:64:VAL:HG22	1:A:84:GLU:HA	11	1.23
(1,988)	1:A:64:VAL:HG23	1:A:84:GLU:HA	11	1.23
(1,827)	1:A:55:LEU:HD11	1:A:64:VAL:HG11	1	1.23
(1,827)	1:A:55:LEU:HD11	1:A:64:VAL:HG12	1	1.23
(1,827)	1:A:55:LEU:HD11	1:A:64:VAL:HG13	1	1.23
(1,827)	1:A:55:LEU:HD12	1:A:64:VAL:HG11	1	1.23
(1,827)	1:A:55:LEU:HD12	1:A:64:VAL:HG12	1	1.23
(1,827)	1:A:55:LEU:HD12	1:A:64:VAL:HG13	1	1.23
(1,827)	1:A:55:LEU:HD13	1:A:64:VAL:HG11	1	1.23
(1,827)	1:A:55:LEU:HD13	1:A:64:VAL:HG12	1	1.23

Continued on next page...

Continued from previous page...

Key	Atom-1	Atom-2	Model ID	Violation (Å)
(1,827)	1:A:55:LEU:HD13	1:A:64:VAL:HG13	1	1.23
(1,724)	1:A:13:SER:HA	1:A:16:GLU:HB2	14	1.23
(1,712)	1:A:64:VAL:HG21	1:A:84:GLU:HB2	34	1.23
(1,712)	1:A:64:VAL:HG21	1:A:84:GLU:HB3	34	1.23
(1,712)	1:A:64:VAL:HG22	1:A:84:GLU:HB2	34	1.23
(1,712)	1:A:64:VAL:HG22	1:A:84:GLU:HB3	34	1.23
(1,712)	1:A:64:VAL:HG23	1:A:84:GLU:HB2	34	1.23
(1,712)	1:A:64:VAL:HG23	1:A:84:GLU:HB3	34	1.23
(1,661)	1:A:43:ARG:HB3	1:A:46:GLU:HA	2	1.23
(1,492)	1:A:29:LEU:HB2	1:A:57:GLU:HG3	7	1.23
(1,1407)	1:A:27:TYR:HB2	1:A:62:PHE:HZ	6	1.23
(1,1332)	1:A:62:PHE:HD1	1:A:64:VAL:HG21	28	1.23
(1,1332)	1:A:62:PHE:HD1	1:A:64:VAL:HG22	28	1.23
(1,1332)	1:A:62:PHE:HD1	1:A:64:VAL:HG23	28	1.23
(1,1332)	1:A:62:PHE:HD2	1:A:64:VAL:HG21	28	1.23
(1,1332)	1:A:62:PHE:HD2	1:A:64:VAL:HG22	28	1.23
(1,1332)	1:A:62:PHE:HD2	1:A:64:VAL:HG23	28	1.23
(1,1059)	1:A:32:VAL:HG11	1:A:55:LEU:HD21	35	1.23
(1,1059)	1:A:32:VAL:HG11	1:A:55:LEU:HD22	35	1.23
(1,1059)	1:A:32:VAL:HG11	1:A:55:LEU:HD23	35	1.23
(1,1059)	1:A:32:VAL:HG12	1:A:55:LEU:HD21	35	1.23
(1,1059)	1:A:32:VAL:HG12	1:A:55:LEU:HD22	35	1.23
(1,1059)	1:A:32:VAL:HG12	1:A:55:LEU:HD23	35	1.23
(1,1059)	1:A:32:VAL:HG13	1:A:55:LEU:HD21	35	1.23
(1,1059)	1:A:32:VAL:HG13	1:A:55:LEU:HD22	35	1.23
(1,1059)	1:A:32:VAL:HG13	1:A:55:LEU:HD23	35	1.23
(1,1026)	1:A:77:VAL:HG11	1:A:80:ILE:HG12	24	1.23
(1,1026)	1:A:77:VAL:HG12	1:A:80:ILE:HG12	24	1.23
(1,1026)	1:A:77:VAL:HG13	1:A:80:ILE:HG12	24	1.23
(1,988)	1:A:64:VAL:HG21	1:A:84:GLU:HA	28	1.22
(1,988)	1:A:64:VAL:HG22	1:A:84:GLU:HA	28	1.22
(1,988)	1:A:64:VAL:HG23	1:A:84:GLU:HA	28	1.22
(1,831)	1:A:30:ALA:H	1:A:55:LEU:HD21	15	1.22
(1,831)	1:A:30:ALA:H	1:A:55:LEU:HD22	15	1.22
(1,831)	1:A:30:ALA:H	1:A:55:LEU:HD23	15	1.22
(1,831)	1:A:30:ALA:H	1:A:55:LEU:HD21	34	1.22
(1,831)	1:A:30:ALA:H	1:A:55:LEU:HD22	34	1.22
(1,831)	1:A:30:ALA:H	1:A:55:LEU:HD23	34	1.22
(1,724)	1:A:13:SER:HA	1:A:16:GLU:HB2	27	1.22
(1,712)	1:A:64:VAL:HG21	1:A:84:GLU:HB2	28	1.22
(1,712)	1:A:64:VAL:HG21	1:A:84:GLU:HB3	28	1.22
(1,712)	1:A:64:VAL:HG22	1:A:84:GLU:HB2	28	1.22

Continued on next page...

Continued from previous page...

Key	Atom-1	Atom-2	Model ID	Violation (Å)
(1,712)	1:A:64:VAL:HG22	1:A:84:GLU:HB3	28	1.22
(1,712)	1:A:64:VAL:HG23	1:A:84:GLU:HB2	28	1.22
(1,712)	1:A:64:VAL:HG23	1:A:84:GLU:HB3	28	1.22
(1,689)	1:A:14:LYS:HB3	1:A:75:GLN:HG3	16	1.22
(1,689)	1:A:14:LYS:HB3	1:A:75:GLN:HG3	25	1.22
(1,637)	1:A:30:ALA:HB1	1:A:31:GLN:HG3	15	1.22
(1,637)	1:A:30:ALA:HB2	1:A:31:GLN:HG3	15	1.22
(1,637)	1:A:30:ALA:HB3	1:A:31:GLN:HG3	15	1.22
(1,604)	1:A:35:LYS:HB2	1:A:53:LEU:HD11	2	1.22
(1,604)	1:A:35:LYS:HB2	1:A:53:LEU:HD12	2	1.22
(1,604)	1:A:35:LYS:HB2	1:A:53:LEU:HD13	2	1.22
(1,604)	1:A:35:LYS:HB3	1:A:53:LEU:HD11	2	1.22
(1,604)	1:A:35:LYS:HB3	1:A:53:LEU:HD12	2	1.22
(1,604)	1:A:35:LYS:HB3	1:A:53:LEU:HD13	2	1.22
(1,562)	1:A:33:LEU:HD21	1:A:61:GLU:HG3	8	1.22
(1,562)	1:A:33:LEU:HD22	1:A:61:GLU:HG3	8	1.22
(1,562)	1:A:33:LEU:HD23	1:A:61:GLU:HG3	8	1.22
(1,441)	1:A:41:ARG:HD3	1:A:42:LYS:HA	16	1.22
(1,429)	1:A:33:LEU:HB3	1:A:34:PHE:HA	33	1.22
(1,387)	1:A:31:GLN:HE22	1:A:57:GLU:HA	7	1.22
(1,1405)	1:A:47:ALA:HA	1:A:70:PHE:HE2	25	1.22
(1,1405)	1:A:47:ALA:HA	1:A:70:PHE:HE2	26	1.22
(1,1405)	1:A:47:ALA:HA	1:A:70:PHE:HE2	30	1.22
(1,1333)	1:A:55:LEU:HD11	1:A:62:PHE:HD1	34	1.22
(1,1333)	1:A:55:LEU:HD11	1:A:62:PHE:HD2	34	1.22
(1,1333)	1:A:55:LEU:HD12	1:A:62:PHE:HD1	34	1.22
(1,1333)	1:A:55:LEU:HD12	1:A:62:PHE:HD2	34	1.22
(1,1333)	1:A:55:LEU:HD13	1:A:62:PHE:HD1	34	1.22
(1,1333)	1:A:55:LEU:HD13	1:A:62:PHE:HD2	34	1.22
(1,1332)	1:A:62:PHE:HD1	1:A:64:VAL:HG21	14	1.22
(1,1332)	1:A:62:PHE:HD1	1:A:64:VAL:HG22	14	1.22
(1,1332)	1:A:62:PHE:HD1	1:A:64:VAL:HG23	14	1.22
(1,1332)	1:A:62:PHE:HD2	1:A:64:VAL:HG21	14	1.22
(1,1332)	1:A:62:PHE:HD2	1:A:64:VAL:HG22	14	1.22
(1,1332)	1:A:62:PHE:HD2	1:A:64:VAL:HG23	14	1.22
(1,1332)	1:A:62:PHE:HD1	1:A:64:VAL:HG21	35	1.22
(1,1332)	1:A:62:PHE:HD1	1:A:64:VAL:HG22	35	1.22
(1,1332)	1:A:62:PHE:HD1	1:A:64:VAL:HG23	35	1.22
(1,1332)	1:A:62:PHE:HD2	1:A:64:VAL:HG21	35	1.22
(1,1332)	1:A:62:PHE:HD2	1:A:64:VAL:HG22	35	1.22
(1,1332)	1:A:62:PHE:HD2	1:A:64:VAL:HG23	35	1.22
(1,1091)	1:A:24:LYS:HG2	1:A:25:LYS:HA	1	1.22

Continued on next page...

Continued from previous page...

Key	Atom-1	Atom-2	Model ID	Violation (Å)
(1,1026)	1:A:77:VAL:HG11	1:A:80:ILE:HG12	30	1.22
(1,1026)	1:A:77:VAL:HG12	1:A:80:ILE:HG12	30	1.22
(1,1026)	1:A:77:VAL:HG13	1:A:80:ILE:HG12	30	1.22
(1,1020)	1:A:77:VAL:HG11	1:A:79:LYS:HA	19	1.22
(1,1020)	1:A:77:VAL:HG12	1:A:79:LYS:HA	19	1.22
(1,1020)	1:A:77:VAL:HG13	1:A:79:LYS:HA	19	1.22
(1,1004)	1:A:32:VAL:HG21	1:A:33:LEU:HA	26	1.22
(1,1004)	1:A:32:VAL:HG22	1:A:33:LEU:HA	26	1.22
(1,1004)	1:A:32:VAL:HG23	1:A:33:LEU:HA	26	1.22
(1,988)	1:A:64:VAL:HG21	1:A:84:GLU:HA	4	1.21
(1,988)	1:A:64:VAL:HG22	1:A:84:GLU:HA	4	1.21
(1,988)	1:A:64:VAL:HG23	1:A:84:GLU:HA	4	1.21
(1,851)	1:A:52:HIS:H	1:A:53:LEU:HD21	6	1.21
(1,851)	1:A:52:HIS:H	1:A:53:LEU:HD22	6	1.21
(1,851)	1:A:52:HIS:H	1:A:53:LEU:HD23	6	1.21
(1,827)	1:A:55:LEU:HD11	1:A:64:VAL:HG11	24	1.21
(1,827)	1:A:55:LEU:HD11	1:A:64:VAL:HG12	24	1.21
(1,827)	1:A:55:LEU:HD11	1:A:64:VAL:HG13	24	1.21
(1,827)	1:A:55:LEU:HD12	1:A:64:VAL:HG11	24	1.21
(1,827)	1:A:55:LEU:HD12	1:A:64:VAL:HG12	24	1.21
(1,827)	1:A:55:LEU:HD12	1:A:64:VAL:HG13	24	1.21
(1,827)	1:A:55:LEU:HD13	1:A:64:VAL:HG11	24	1.21
(1,827)	1:A:55:LEU:HD13	1:A:64:VAL:HG12	24	1.21
(1,827)	1:A:55:LEU:HD13	1:A:64:VAL:HG13	24	1.21
(1,748)	1:A:76:LYS:HD2	1:A:77:VAL:HG21	32	1.21
(1,748)	1:A:76:LYS:HD2	1:A:77:VAL:HG22	32	1.21
(1,748)	1:A:76:LYS:HD2	1:A:77:VAL:HG23	32	1.21
(1,748)	1:A:76:LYS:HD3	1:A:77:VAL:HG21	32	1.21
(1,748)	1:A:76:LYS:HD3	1:A:77:VAL:HG22	32	1.21
(1,748)	1:A:76:LYS:HD3	1:A:77:VAL:HG23	32	1.21
(1,748)	1:A:76:LYS:HD2	1:A:77:VAL:HG21	34	1.21
(1,748)	1:A:76:LYS:HD2	1:A:77:VAL:HG22	34	1.21
(1,748)	1:A:76:LYS:HD2	1:A:77:VAL:HG23	34	1.21
(1,748)	1:A:76:LYS:HD3	1:A:77:VAL:HG21	34	1.21
(1,748)	1:A:76:LYS:HD3	1:A:77:VAL:HG22	34	1.21
(1,748)	1:A:76:LYS:HD3	1:A:77:VAL:HG23	34	1.21
(1,736)	1:A:35:LYS:HG2	1:A:53:LEU:HD11	9	1.21
(1,736)	1:A:35:LYS:HG2	1:A:53:LEU:HD12	9	1.21
(1,736)	1:A:35:LYS:HG2	1:A:53:LEU:HD13	9	1.21
(1,736)	1:A:35:LYS:HG3	1:A:53:LEU:HD11	9	1.21
(1,736)	1:A:35:LYS:HG3	1:A:53:LEU:HD12	9	1.21
(1,736)	1:A:35:LYS:HG3	1:A:53:LEU:HD13	9	1.21

Continued on next page...

Continued from previous page...

Key	Atom-1	Atom-2	Model ID	Violation (Å)
(1,669)	1:A:28:PRO:HB3	1:A:29:LEU:HD11	13	1.21
(1,669)	1:A:28:PRO:HB3	1:A:29:LEU:HD12	13	1.21
(1,669)	1:A:28:PRO:HB3	1:A:29:LEU:HD13	13	1.21
(1,637)	1:A:30:ALA:HB1	1:A:31:GLN:HG3	4	1.21
(1,637)	1:A:30:ALA:HB2	1:A:31:GLN:HG3	4	1.21
(1,637)	1:A:30:ALA:HB3	1:A:31:GLN:HG3	4	1.21
(1,554)	1:A:33:LEU:HD21	1:A:61:GLU:HG2	20	1.21
(1,554)	1:A:33:LEU:HD22	1:A:61:GLU:HG2	20	1.21
(1,554)	1:A:33:LEU:HD23	1:A:61:GLU:HG2	20	1.21
(1,389)	1:A:31:GLN:HE22	1:A:33:LEU:HD11	7	1.21
(1,389)	1:A:31:GLN:HE22	1:A:33:LEU:HD12	7	1.21
(1,389)	1:A:31:GLN:HE22	1:A:33:LEU:HD13	7	1.21
(1,386)	1:A:31:GLN:HE22	1:A:32:VAL:H	5	1.21
(1,320)	1:A:6:LEU:HD21	1:A:8:THR:H	13	1.21
(1,320)	1:A:6:LEU:HD22	1:A:8:THR:H	13	1.21
(1,320)	1:A:6:LEU:HD23	1:A:8:THR:H	13	1.21
(1,1333)	1:A:55:LEU:HD11	1:A:62:PHE:HD1	20	1.21
(1,1333)	1:A:55:LEU:HD11	1:A:62:PHE:HD2	20	1.21
(1,1333)	1:A:55:LEU:HD12	1:A:62:PHE:HD1	20	1.21
(1,1333)	1:A:55:LEU:HD12	1:A:62:PHE:HD2	20	1.21
(1,1333)	1:A:55:LEU:HD13	1:A:62:PHE:HD1	20	1.21
(1,1333)	1:A:55:LEU:HD13	1:A:62:PHE:HD2	20	1.21
(1,1333)	1:A:55:LEU:HD11	1:A:62:PHE:HD1	33	1.21
(1,1333)	1:A:55:LEU:HD11	1:A:62:PHE:HD2	33	1.21
(1,1333)	1:A:55:LEU:HD12	1:A:62:PHE:HD1	33	1.21
(1,1333)	1:A:55:LEU:HD12	1:A:62:PHE:HD2	33	1.21
(1,1333)	1:A:55:LEU:HD13	1:A:62:PHE:HD1	33	1.21
(1,1333)	1:A:55:LEU:HD13	1:A:62:PHE:HD2	33	1.21
(1,1332)	1:A:62:PHE:HD1	1:A:64:VAL:HG21	12	1.21
(1,1332)	1:A:62:PHE:HD1	1:A:64:VAL:HG22	12	1.21
(1,1332)	1:A:62:PHE:HD1	1:A:64:VAL:HG23	12	1.21
(1,1332)	1:A:62:PHE:HD2	1:A:64:VAL:HG21	12	1.21
(1,1332)	1:A:62:PHE:HD2	1:A:64:VAL:HG22	12	1.21
(1,1332)	1:A:62:PHE:HD2	1:A:64:VAL:HG23	12	1.21
(1,1266)	1:A:14:LYS:HG2	1:A:18:ILE:HD11	8	1.21
(1,1266)	1:A:14:LYS:HG2	1:A:18:ILE:HD12	8	1.21
(1,1266)	1:A:14:LYS:HG2	1:A:18:ILE:HD13	8	1.21
(1,1058)	1:A:32:VAL:HG11	1:A:55:LEU:HA	19	1.21
(1,1058)	1:A:32:VAL:HG12	1:A:55:LEU:HA	19	1.21
(1,1058)	1:A:32:VAL:HG13	1:A:55:LEU:HA	19	1.21
(1,887)	1:A:74:SER:HB2	1:A:76:LYS:HG2	12	1.2
(1,724)	1:A:13:SER:HA	1:A:16:GLU:HB2	22	1.2

Continued on next page...

Continued from previous page...

Key	Atom-1	Atom-2	Model ID	Violation (Å)
(1,689)	1:A:14:LYS:HB3	1:A:75:GLN:HG3	3	1.2
(1,429)	1:A:33:LEU:HB3	1:A:34:PHE:HA	22	1.2
(1,1405)	1:A:47:ALA:HA	1:A:70:PHE:HE2	17	1.2
(1,1405)	1:A:47:ALA:HA	1:A:70:PHE:HE2	34	1.2
(1,1333)	1:A:55:LEU:HD11	1:A:62:PHE:HD1	16	1.2
(1,1333)	1:A:55:LEU:HD11	1:A:62:PHE:HD2	16	1.2
(1,1333)	1:A:55:LEU:HD12	1:A:62:PHE:HD1	16	1.2
(1,1333)	1:A:55:LEU:HD12	1:A:62:PHE:HD2	16	1.2
(1,1333)	1:A:55:LEU:HD13	1:A:62:PHE:HD1	16	1.2
(1,1333)	1:A:55:LEU:HD13	1:A:62:PHE:HD2	16	1.2
(1,1332)	1:A:62:PHE:HD1	1:A:64:VAL:HG21	34	1.2
(1,1332)	1:A:62:PHE:HD1	1:A:64:VAL:HG22	34	1.2
(1,1332)	1:A:62:PHE:HD1	1:A:64:VAL:HG23	34	1.2
(1,1332)	1:A:62:PHE:HD2	1:A:64:VAL:HG21	34	1.2
(1,1332)	1:A:62:PHE:HD2	1:A:64:VAL:HG22	34	1.2
(1,1332)	1:A:62:PHE:HD2	1:A:64:VAL:HG23	34	1.2
(1,1091)	1:A:24:LYS:HG2	1:A:25:LYS:HA	13	1.2
(1,1059)	1:A:32:VAL:HG11	1:A:55:LEU:HD21	14	1.2
(1,1059)	1:A:32:VAL:HG11	1:A:55:LEU:HD22	14	1.2
(1,1059)	1:A:32:VAL:HG11	1:A:55:LEU:HD23	14	1.2
(1,1059)	1:A:32:VAL:HG12	1:A:55:LEU:HD21	14	1.2
(1,1059)	1:A:32:VAL:HG12	1:A:55:LEU:HD22	14	1.2
(1,1059)	1:A:32:VAL:HG12	1:A:55:LEU:HD23	14	1.2
(1,1059)	1:A:32:VAL:HG13	1:A:55:LEU:HD21	14	1.2
(1,1059)	1:A:32:VAL:HG13	1:A:55:LEU:HD22	14	1.2
(1,1059)	1:A:32:VAL:HG13	1:A:55:LEU:HD23	14	1.2
(1,1059)	1:A:32:VAL:HG11	1:A:55:LEU:HD21	33	1.2
(1,1059)	1:A:32:VAL:HG11	1:A:55:LEU:HD22	33	1.2
(1,1059)	1:A:32:VAL:HG11	1:A:55:LEU:HD23	33	1.2
(1,1059)	1:A:32:VAL:HG12	1:A:55:LEU:HD21	33	1.2
(1,1059)	1:A:32:VAL:HG12	1:A:55:LEU:HD22	33	1.2
(1,1059)	1:A:32:VAL:HG12	1:A:55:LEU:HD23	33	1.2
(1,1059)	1:A:32:VAL:HG13	1:A:55:LEU:HD21	33	1.2
(1,1059)	1:A:32:VAL:HG13	1:A:55:LEU:HD22	33	1.2
(1,1059)	1:A:32:VAL:HG13	1:A:55:LEU:HD23	33	1.2
(1,1048)	1:A:66:VAL:HG11	1:A:67:THR:H	31	1.2
(1,1048)	1:A:66:VAL:HG12	1:A:67:THR:H	31	1.2
(1,1048)	1:A:66:VAL:HG13	1:A:67:THR:H	31	1.2
(1,1014)	1:A:33:LEU:HD21	1:A:54:THR:HG21	15	1.2
(1,1014)	1:A:33:LEU:HD21	1:A:54:THR:HG22	15	1.2
(1,1014)	1:A:33:LEU:HD21	1:A:54:THR:HG23	15	1.2
(1,1014)	1:A:33:LEU:HD22	1:A:54:THR:HG21	15	1.2

Continued on next page...

Continued from previous page...

Key	Atom-1	Atom-2	Model ID	Violation (Å)
(1,1014)	1:A:33:LEU:HD22	1:A:54:THR:HG22	15	1.2
(1,1014)	1:A:33:LEU:HD22	1:A:54:THR:HG23	15	1.2
(1,1014)	1:A:33:LEU:HD23	1:A:54:THR:HG21	15	1.2
(1,1014)	1:A:33:LEU:HD23	1:A:54:THR:HG22	15	1.2
(1,1014)	1:A:33:LEU:HD23	1:A:54:THR:HG23	15	1.2
(1,1004)	1:A:32:VAL:HG21	1:A:33:LEU:HA	6	1.2
(1,1004)	1:A:32:VAL:HG22	1:A:33:LEU:HA	6	1.2
(1,1004)	1:A:32:VAL:HG23	1:A:33:LEU:HA	6	1.2
(1,869)	1:A:23:ALA:H	1:A:25:LYS:HG2	7	1.19
(1,827)	1:A:55:LEU:HD11	1:A:64:VAL:HG11	8	1.19
(1,827)	1:A:55:LEU:HD11	1:A:64:VAL:HG12	8	1.19
(1,827)	1:A:55:LEU:HD11	1:A:64:VAL:HG13	8	1.19
(1,827)	1:A:55:LEU:HD12	1:A:64:VAL:HG11	8	1.19
(1,827)	1:A:55:LEU:HD12	1:A:64:VAL:HG12	8	1.19
(1,827)	1:A:55:LEU:HD12	1:A:64:VAL:HG13	8	1.19
(1,827)	1:A:55:LEU:HD13	1:A:64:VAL:HG11	8	1.19
(1,827)	1:A:55:LEU:HD13	1:A:64:VAL:HG12	8	1.19
(1,827)	1:A:55:LEU:HD13	1:A:64:VAL:HG13	8	1.19
(1,819)	1:A:27:TYR:H	1:A:55:LEU:HD21	5	1.19
(1,819)	1:A:27:TYR:H	1:A:55:LEU:HD22	5	1.19
(1,819)	1:A:27:TYR:H	1:A:55:LEU:HD23	5	1.19
(1,819)	1:A:27:TYR:H	1:A:55:LEU:HD21	7	1.19
(1,819)	1:A:27:TYR:H	1:A:55:LEU:HD22	7	1.19
(1,819)	1:A:27:TYR:H	1:A:55:LEU:HD23	7	1.19
(1,554)	1:A:33:LEU:HD21	1:A:61:GLU:HG2	16	1.19
(1,554)	1:A:33:LEU:HD22	1:A:61:GLU:HG2	16	1.19
(1,554)	1:A:33:LEU:HD23	1:A:61:GLU:HG2	16	1.19
(1,467)	1:A:35:LYS:HD2	1:A:53:LEU:HD11	18	1.19
(1,467)	1:A:35:LYS:HD2	1:A:53:LEU:HD12	18	1.19
(1,467)	1:A:35:LYS:HD2	1:A:53:LEU:HD13	18	1.19
(1,467)	1:A:35:LYS:HD3	1:A:53:LEU:HD11	18	1.19
(1,467)	1:A:35:LYS:HD3	1:A:53:LEU:HD12	18	1.19
(1,467)	1:A:35:LYS:HD3	1:A:53:LEU:HD13	18	1.19
(1,1333)	1:A:55:LEU:HD11	1:A:62:PHE:HD1	2	1.19
(1,1333)	1:A:55:LEU:HD11	1:A:62:PHE:HD2	2	1.19
(1,1333)	1:A:55:LEU:HD12	1:A:62:PHE:HD1	2	1.19
(1,1333)	1:A:55:LEU:HD12	1:A:62:PHE:HD2	2	1.19
(1,1333)	1:A:55:LEU:HD13	1:A:62:PHE:HD1	2	1.19
(1,1333)	1:A:55:LEU:HD13	1:A:62:PHE:HD2	2	1.19
(1,1333)	1:A:55:LEU:HD11	1:A:62:PHE:HD1	13	1.19
(1,1333)	1:A:55:LEU:HD11	1:A:62:PHE:HD2	13	1.19
(1,1333)	1:A:55:LEU:HD12	1:A:62:PHE:HD1	13	1.19

Continued on next page...

Continued from previous page...

Key	Atom-1	Atom-2	Model ID	Violation (Å)
(1,1333)	1:A:55:LEU:HD12	1:A:62:PHE:HD2	13	1.19
(1,1333)	1:A:55:LEU:HD13	1:A:62:PHE:HD1	13	1.19
(1,1333)	1:A:55:LEU:HD13	1:A:62:PHE:HD2	13	1.19
(1,1333)	1:A:55:LEU:HD11	1:A:62:PHE:HD1	21	1.19
(1,1333)	1:A:55:LEU:HD11	1:A:62:PHE:HD2	21	1.19
(1,1333)	1:A:55:LEU:HD12	1:A:62:PHE:HD1	21	1.19
(1,1333)	1:A:55:LEU:HD12	1:A:62:PHE:HD2	21	1.19
(1,1333)	1:A:55:LEU:HD13	1:A:62:PHE:HD1	21	1.19
(1,1333)	1:A:55:LEU:HD13	1:A:62:PHE:HD2	21	1.19
(1,1332)	1:A:62:PHE:HD1	1:A:64:VAL:HG21	10	1.19
(1,1332)	1:A:62:PHE:HD1	1:A:64:VAL:HG22	10	1.19
(1,1332)	1:A:62:PHE:HD1	1:A:64:VAL:HG23	10	1.19
(1,1332)	1:A:62:PHE:HD2	1:A:64:VAL:HG21	10	1.19
(1,1332)	1:A:62:PHE:HD2	1:A:64:VAL:HG22	10	1.19
(1,1332)	1:A:62:PHE:HD2	1:A:64:VAL:HG23	10	1.19
(1,1332)	1:A:62:PHE:HD1	1:A:64:VAL:HG21	26	1.19
(1,1332)	1:A:62:PHE:HD1	1:A:64:VAL:HG22	26	1.19
(1,1332)	1:A:62:PHE:HD1	1:A:64:VAL:HG23	26	1.19
(1,1332)	1:A:62:PHE:HD2	1:A:64:VAL:HG21	26	1.19
(1,1332)	1:A:62:PHE:HD2	1:A:64:VAL:HG22	26	1.19
(1,1332)	1:A:62:PHE:HD2	1:A:64:VAL:HG23	26	1.19
(1,1332)	1:A:62:PHE:HD1	1:A:64:VAL:HG21	27	1.19
(1,1332)	1:A:62:PHE:HD1	1:A:64:VAL:HG22	27	1.19
(1,1332)	1:A:62:PHE:HD1	1:A:64:VAL:HG23	27	1.19
(1,1332)	1:A:62:PHE:HD2	1:A:64:VAL:HG21	27	1.19
(1,1332)	1:A:62:PHE:HD2	1:A:64:VAL:HG22	27	1.19
(1,1332)	1:A:62:PHE:HD2	1:A:64:VAL:HG23	27	1.19
(1,13)	1:A:39:TRP:HE1	1:A:41:ARG:HD2	16	1.19
(1,1167)	1:A:12:MET:HE1	1:A:16:GLU:HB3	9	1.19
(1,1167)	1:A:12:MET:HE2	1:A:16:GLU:HB3	9	1.19
(1,1167)	1:A:12:MET:HE3	1:A:16:GLU:HB3	9	1.19
(1,1004)	1:A:32:VAL:HG21	1:A:33:LEU:HA	25	1.19
(1,1004)	1:A:32:VAL:HG22	1:A:33:LEU:HA	25	1.19
(1,1004)	1:A:32:VAL:HG23	1:A:33:LEU:HA	25	1.19
(1,993)	1:A:38:VAL:HG21	1:A:65:PHE:HE1	20	1.18
(1,993)	1:A:38:VAL:HG21	1:A:65:PHE:HE2	20	1.18
(1,993)	1:A:38:VAL:HG22	1:A:65:PHE:HE1	20	1.18
(1,993)	1:A:38:VAL:HG22	1:A:65:PHE:HE2	20	1.18
(1,993)	1:A:38:VAL:HG23	1:A:65:PHE:HE1	20	1.18
(1,993)	1:A:38:VAL:HG23	1:A:65:PHE:HE2	20	1.18
(1,851)	1:A:52:HIS:H	1:A:53:LEU:HD21	3	1.18
(1,851)	1:A:52:HIS:H	1:A:53:LEU:HD22	3	1.18

Continued on next page...

Continued from previous page...

Key	Atom-1	Atom-2	Model ID	Violation (Å)
(1,851)	1:A:52:HIS:H	1:A:53:LEU:HD23	3	1.18
(1,829)	1:A:31:GLN:H	1:A:55:LEU:HD21	8	1.18
(1,829)	1:A:31:GLN:H	1:A:55:LEU:HD22	8	1.18
(1,829)	1:A:31:GLN:H	1:A:55:LEU:HD23	8	1.18
(1,762)	1:A:24:LYS:HD3	1:A:32:VAL:H	33	1.18
(1,689)	1:A:14:LYS:HB3	1:A:75:GLN:HG3	29	1.18
(1,579)	1:A:65:PHE:HE1	1:A:85:GLU:HG2	12	1.18
(1,579)	1:A:65:PHE:HE2	1:A:85:GLU:HG2	12	1.18
(1,429)	1:A:33:LEU:HB3	1:A:34:PHE:HA	21	1.18
(1,387)	1:A:31:GLN:HE22	1:A:57:GLU:HA	13	1.18
(1,1333)	1:A:55:LEU:HD11	1:A:62:PHE:HD1	9	1.18
(1,1333)	1:A:55:LEU:HD11	1:A:62:PHE:HD2	9	1.18
(1,1333)	1:A:55:LEU:HD12	1:A:62:PHE:HD1	9	1.18
(1,1333)	1:A:55:LEU:HD12	1:A:62:PHE:HD2	9	1.18
(1,1333)	1:A:55:LEU:HD13	1:A:62:PHE:HD1	9	1.18
(1,1333)	1:A:55:LEU:HD13	1:A:62:PHE:HD2	9	1.18
(1,1333)	1:A:55:LEU:HD11	1:A:62:PHE:HD1	15	1.18
(1,1333)	1:A:55:LEU:HD11	1:A:62:PHE:HD2	15	1.18
(1,1333)	1:A:55:LEU:HD12	1:A:62:PHE:HD1	15	1.18
(1,1333)	1:A:55:LEU:HD12	1:A:62:PHE:HD2	15	1.18
(1,1333)	1:A:55:LEU:HD13	1:A:62:PHE:HD1	15	1.18
(1,1333)	1:A:55:LEU:HD13	1:A:62:PHE:HD2	15	1.18
(1,1333)	1:A:55:LEU:HD11	1:A:62:PHE:HD1	25	1.18
(1,1333)	1:A:55:LEU:HD11	1:A:62:PHE:HD2	25	1.18
(1,1333)	1:A:55:LEU:HD12	1:A:62:PHE:HD1	25	1.18
(1,1333)	1:A:55:LEU:HD12	1:A:62:PHE:HD2	25	1.18
(1,1333)	1:A:55:LEU:HD13	1:A:62:PHE:HD1	25	1.18
(1,1333)	1:A:55:LEU:HD13	1:A:62:PHE:HD2	25	1.18
(1,1078)	1:A:65:PHE:HA	1:A:66:VAL:HG21	33	1.18
(1,1078)	1:A:65:PHE:HA	1:A:66:VAL:HG22	33	1.18
(1,1078)	1:A:65:PHE:HA	1:A:66:VAL:HG23	33	1.18
(1,1004)	1:A:32:VAL:HG21	1:A:33:LEU:HA	3	1.18
(1,1004)	1:A:32:VAL:HG22	1:A:33:LEU:HA	3	1.18
(1,1004)	1:A:32:VAL:HG23	1:A:33:LEU:HA	3	1.18
(1,1004)	1:A:32:VAL:HG21	1:A:33:LEU:HA	7	1.18
(1,1004)	1:A:32:VAL:HG22	1:A:33:LEU:HA	7	1.18
(1,1004)	1:A:32:VAL:HG23	1:A:33:LEU:HA	7	1.18
(1,988)	1:A:64:VAL:HG21	1:A:84:GLU:HA	35	1.17
(1,988)	1:A:64:VAL:HG22	1:A:84:GLU:HA	35	1.17
(1,988)	1:A:64:VAL:HG23	1:A:84:GLU:HA	35	1.17
(1,986)	1:A:62:PHE:HE1	1:A:64:VAL:HG21	10	1.17
(1,986)	1:A:62:PHE:HE1	1:A:64:VAL:HG22	10	1.17

Continued on next page...

Continued from previous page...

Key	Atom-1	Atom-2	Model ID	Violation (Å)
(1,986)	1:A:62:PHE:HE1	1:A:64:VAL:HG23	10	1.17
(1,986)	1:A:62:PHE:HE2	1:A:64:VAL:HG21	10	1.17
(1,986)	1:A:62:PHE:HE2	1:A:64:VAL:HG22	10	1.17
(1,986)	1:A:62:PHE:HE2	1:A:64:VAL:HG23	10	1.17
(1,712)	1:A:64:VAL:HG21	1:A:84:GLU:HB2	35	1.17
(1,712)	1:A:64:VAL:HG21	1:A:84:GLU:HB3	35	1.17
(1,712)	1:A:64:VAL:HG22	1:A:84:GLU:HB2	35	1.17
(1,712)	1:A:64:VAL:HG22	1:A:84:GLU:HB3	35	1.17
(1,712)	1:A:64:VAL:HG23	1:A:84:GLU:HB2	35	1.17
(1,712)	1:A:64:VAL:HG23	1:A:84:GLU:HB3	35	1.17
(1,637)	1:A:30:ALA:HB1	1:A:31:GLN:HG3	16	1.17
(1,637)	1:A:30:ALA:HB2	1:A:31:GLN:HG3	16	1.17
(1,637)	1:A:30:ALA:HB3	1:A:31:GLN:HG3	16	1.17
(1,575)	1:A:62:PHE:HA	1:A:85:GLU:HG3	18	1.17
(1,37)	1:A:38:VAL:HG21	1:A:52:HIS:HD1	19	1.17
(1,37)	1:A:38:VAL:HG22	1:A:52:HIS:HD1	19	1.17
(1,37)	1:A:38:VAL:HG23	1:A:52:HIS:HD1	19	1.17
(1,1405)	1:A:47:ALA:HA	1:A:70:PHE:HE2	4	1.17
(1,1333)	1:A:55:LEU:HD11	1:A:62:PHE:HD1	27	1.17
(1,1333)	1:A:55:LEU:HD11	1:A:62:PHE:HD2	27	1.17
(1,1333)	1:A:55:LEU:HD12	1:A:62:PHE:HD1	27	1.17
(1,1333)	1:A:55:LEU:HD12	1:A:62:PHE:HD2	27	1.17
(1,1333)	1:A:55:LEU:HD13	1:A:62:PHE:HD1	27	1.17
(1,1333)	1:A:55:LEU:HD13	1:A:62:PHE:HD2	27	1.17
(1,1059)	1:A:32:VAL:HG11	1:A:55:LEU:HD21	8	1.17
(1,1059)	1:A:32:VAL:HG11	1:A:55:LEU:HD22	8	1.17
(1,1059)	1:A:32:VAL:HG11	1:A:55:LEU:HD23	8	1.17
(1,1059)	1:A:32:VAL:HG12	1:A:55:LEU:HD21	8	1.17
(1,1059)	1:A:32:VAL:HG12	1:A:55:LEU:HD22	8	1.17
(1,1059)	1:A:32:VAL:HG12	1:A:55:LEU:HD23	8	1.17
(1,1059)	1:A:32:VAL:HG13	1:A:55:LEU:HD21	8	1.17
(1,1059)	1:A:32:VAL:HG13	1:A:55:LEU:HD22	8	1.17
(1,1059)	1:A:32:VAL:HG13	1:A:55:LEU:HD23	8	1.17
(1,827)	1:A:55:LEU:HD11	1:A:64:VAL:HG11	7	1.16
(1,827)	1:A:55:LEU:HD11	1:A:64:VAL:HG12	7	1.16
(1,827)	1:A:55:LEU:HD11	1:A:64:VAL:HG13	7	1.16
(1,827)	1:A:55:LEU:HD12	1:A:64:VAL:HG11	7	1.16
(1,827)	1:A:55:LEU:HD12	1:A:64:VAL:HG12	7	1.16
(1,827)	1:A:55:LEU:HD12	1:A:64:VAL:HG13	7	1.16
(1,827)	1:A:55:LEU:HD13	1:A:64:VAL:HG11	7	1.16
(1,827)	1:A:55:LEU:HD13	1:A:64:VAL:HG12	7	1.16
(1,827)	1:A:55:LEU:HD13	1:A:64:VAL:HG13	7	1.16

Continued on next page...

Continued from previous page...

Key	Atom-1	Atom-2	Model ID	Violation (Å)
(1,827)	1:A:55:LEU:HD11	1:A:64:VAL:HG11	17	1.16
(1,827)	1:A:55:LEU:HD11	1:A:64:VAL:HG12	17	1.16
(1,827)	1:A:55:LEU:HD11	1:A:64:VAL:HG13	17	1.16
(1,827)	1:A:55:LEU:HD12	1:A:64:VAL:HG11	17	1.16
(1,827)	1:A:55:LEU:HD12	1:A:64:VAL:HG12	17	1.16
(1,827)	1:A:55:LEU:HD12	1:A:64:VAL:HG13	17	1.16
(1,827)	1:A:55:LEU:HD13	1:A:64:VAL:HG11	17	1.16
(1,827)	1:A:55:LEU:HD13	1:A:64:VAL:HG12	17	1.16
(1,827)	1:A:55:LEU:HD13	1:A:64:VAL:HG13	17	1.16
(1,724)	1:A:13:SER:HA	1:A:16:GLU:HB2	5	1.16
(1,429)	1:A:33:LEU:HB3	1:A:34:PHE:HA	34	1.16
(1,1407)	1:A:27:TYR:HB2	1:A:62:PHE:HZ	10	1.16
(1,1405)	1:A:47:ALA:HA	1:A:70:PHE:HE2	11	1.16
(1,1360)	1:A:51:TYR:HD1	1:A:53:LEU:HD21	9	1.16
(1,1360)	1:A:51:TYR:HD1	1:A:53:LEU:HD22	9	1.16
(1,1360)	1:A:51:TYR:HD1	1:A:53:LEU:HD23	9	1.16
(1,1360)	1:A:51:TYR:HD2	1:A:53:LEU:HD21	9	1.16
(1,1360)	1:A:51:TYR:HD2	1:A:53:LEU:HD22	9	1.16
(1,1360)	1:A:51:TYR:HD2	1:A:53:LEU:HD23	9	1.16
(1,1333)	1:A:55:LEU:HD11	1:A:62:PHE:HD1	8	1.16
(1,1333)	1:A:55:LEU:HD11	1:A:62:PHE:HD2	8	1.16
(1,1333)	1:A:55:LEU:HD12	1:A:62:PHE:HD1	8	1.16
(1,1333)	1:A:55:LEU:HD12	1:A:62:PHE:HD2	8	1.16
(1,1333)	1:A:55:LEU:HD13	1:A:62:PHE:HD1	8	1.16
(1,1333)	1:A:55:LEU:HD13	1:A:62:PHE:HD2	8	1.16
(1,1333)	1:A:55:LEU:HD11	1:A:62:PHE:HD1	12	1.16
(1,1333)	1:A:55:LEU:HD11	1:A:62:PHE:HD2	12	1.16
(1,1333)	1:A:55:LEU:HD12	1:A:62:PHE:HD1	12	1.16
(1,1333)	1:A:55:LEU:HD12	1:A:62:PHE:HD2	12	1.16
(1,1333)	1:A:55:LEU:HD13	1:A:62:PHE:HD1	12	1.16
(1,1333)	1:A:55:LEU:HD13	1:A:62:PHE:HD2	12	1.16
(1,1333)	1:A:55:LEU:HD11	1:A:62:PHE:HD1	17	1.16
(1,1333)	1:A:55:LEU:HD11	1:A:62:PHE:HD2	17	1.16
(1,1333)	1:A:55:LEU:HD12	1:A:62:PHE:HD1	17	1.16
(1,1333)	1:A:55:LEU:HD12	1:A:62:PHE:HD2	17	1.16
(1,1333)	1:A:55:LEU:HD13	1:A:62:PHE:HD1	17	1.16
(1,1333)	1:A:55:LEU:HD13	1:A:62:PHE:HD2	17	1.16
(1,1333)	1:A:55:LEU:HD11	1:A:62:PHE:HD1	24	1.16
(1,1333)	1:A:55:LEU:HD11	1:A:62:PHE:HD2	24	1.16
(1,1333)	1:A:55:LEU:HD12	1:A:62:PHE:HD1	24	1.16
(1,1333)	1:A:55:LEU:HD12	1:A:62:PHE:HD2	24	1.16
(1,1333)	1:A:55:LEU:HD13	1:A:62:PHE:HD1	24	1.16

Continued on next page...

Continued from previous page...

Key	Atom-1	Atom-2	Model ID	Violation (Å)
(1,1333)	1:A:55:LEU:HD13	1:A:62:PHE:HD2	24	1.16
(1,1266)	1:A:14:LYS:HG2	1:A:18:ILE:HD11	9	1.16
(1,1266)	1:A:14:LYS:HG2	1:A:18:ILE:HD12	9	1.16
(1,1266)	1:A:14:LYS:HG2	1:A:18:ILE:HD13	9	1.16
(1,1266)	1:A:14:LYS:HG2	1:A:18:ILE:HD11	16	1.16
(1,1266)	1:A:14:LYS:HG2	1:A:18:ILE:HD12	16	1.16
(1,1266)	1:A:14:LYS:HG2	1:A:18:ILE:HD13	16	1.16
(1,1026)	1:A:77:VAL:HG11	1:A:80:ILE:HG12	14	1.16
(1,1026)	1:A:77:VAL:HG12	1:A:80:ILE:HG12	14	1.16
(1,1026)	1:A:77:VAL:HG13	1:A:80:ILE:HG12	14	1.16
(1,1020)	1:A:77:VAL:HG11	1:A:79:LYS:HA	11	1.16
(1,1020)	1:A:77:VAL:HG12	1:A:79:LYS:HA	11	1.16
(1,1020)	1:A:77:VAL:HG13	1:A:79:LYS:HA	11	1.16
(1,988)	1:A:64:VAL:HG21	1:A:84:GLU:HA	21	1.15
(1,988)	1:A:64:VAL:HG22	1:A:84:GLU:HA	21	1.15
(1,988)	1:A:64:VAL:HG23	1:A:84:GLU:HA	21	1.15
(1,887)	1:A:74:SER:HB2	1:A:76:LYS:HG2	27	1.15
(1,887)	1:A:74:SER:HB2	1:A:76:LYS:HG2	32	1.15
(1,835)	1:A:31:GLN:HA	1:A:55:LEU:HD21	7	1.15
(1,835)	1:A:31:GLN:HA	1:A:55:LEU:HD22	7	1.15
(1,835)	1:A:31:GLN:HA	1:A:55:LEU:HD23	7	1.15
(1,827)	1:A:55:LEU:HD11	1:A:64:VAL:HG11	11	1.15
(1,827)	1:A:55:LEU:HD11	1:A:64:VAL:HG12	11	1.15
(1,827)	1:A:55:LEU:HD11	1:A:64:VAL:HG13	11	1.15
(1,827)	1:A:55:LEU:HD12	1:A:64:VAL:HG11	11	1.15
(1,827)	1:A:55:LEU:HD12	1:A:64:VAL:HG12	11	1.15
(1,827)	1:A:55:LEU:HD12	1:A:64:VAL:HG13	11	1.15
(1,827)	1:A:55:LEU:HD13	1:A:64:VAL:HG11	11	1.15
(1,827)	1:A:55:LEU:HD13	1:A:64:VAL:HG12	11	1.15
(1,827)	1:A:55:LEU:HD13	1:A:64:VAL:HG13	11	1.15
(1,689)	1:A:14:LYS:HB3	1:A:75:GLN:HG3	17	1.15
(1,689)	1:A:14:LYS:HB3	1:A:75:GLN:HG3	18	1.15
(1,669)	1:A:28:PRO:HB3	1:A:29:LEU:HD11	30	1.15
(1,669)	1:A:28:PRO:HB3	1:A:29:LEU:HD12	30	1.15
(1,669)	1:A:28:PRO:HB3	1:A:29:LEU:HD13	30	1.15
(1,661)	1:A:43:ARG:HB3	1:A:46:GLU:HA	11	1.15
(1,637)	1:A:30:ALA:HB1	1:A:31:GLN:HG3	3	1.15
(1,637)	1:A:30:ALA:HB2	1:A:31:GLN:HG3	3	1.15
(1,637)	1:A:30:ALA:HB3	1:A:31:GLN:HG3	3	1.15
(1,637)	1:A:30:ALA:HB1	1:A:31:GLN:HG3	7	1.15
(1,637)	1:A:30:ALA:HB2	1:A:31:GLN:HG3	7	1.15
(1,637)	1:A:30:ALA:HB3	1:A:31:GLN:HG3	7	1.15

Continued on next page...

Continued from previous page...

Key	Atom-1	Atom-2	Model ID	Violation (Å)
(1,429)	1:A:33:LEU:HB3	1:A:34:PHE:HA	14	1.15
(1,38)	1:A:53:LEU:H	1:A:55:LEU:HD11	35	1.15
(1,38)	1:A:53:LEU:H	1:A:55:LEU:HD12	35	1.15
(1,38)	1:A:53:LEU:H	1:A:55:LEU:HD13	35	1.15
(1,1407)	1:A:27:TYR:HB2	1:A:62:PHE:HZ	12	1.15
(1,1407)	1:A:27:TYR:HB2	1:A:62:PHE:HZ	23	1.15
(1,1405)	1:A:47:ALA:HA	1:A:70:PHE:HE2	13	1.15
(1,1332)	1:A:62:PHE:HD1	1:A:64:VAL:HG21	20	1.15
(1,1332)	1:A:62:PHE:HD1	1:A:64:VAL:HG22	20	1.15
(1,1332)	1:A:62:PHE:HD1	1:A:64:VAL:HG23	20	1.15
(1,1332)	1:A:62:PHE:HD2	1:A:64:VAL:HG21	20	1.15
(1,1332)	1:A:62:PHE:HD2	1:A:64:VAL:HG22	20	1.15
(1,1332)	1:A:62:PHE:HD2	1:A:64:VAL:HG23	20	1.15
(1,1026)	1:A:77:VAL:HG11	1:A:80:ILE:HG12	7	1.15
(1,1026)	1:A:77:VAL:HG12	1:A:80:ILE:HG12	7	1.15
(1,1026)	1:A:77:VAL:HG13	1:A:80:ILE:HG12	7	1.15
(1,1020)	1:A:77:VAL:HG11	1:A:79:LYS:HA	33	1.15
(1,1020)	1:A:77:VAL:HG12	1:A:79:LYS:HA	33	1.15
(1,1020)	1:A:77:VAL:HG13	1:A:79:LYS:HA	33	1.15
(1,859)	1:A:53:LEU:HD21	1:A:55:LEU:HD11	15	1.14
(1,859)	1:A:53:LEU:HD21	1:A:55:LEU:HD12	15	1.14
(1,859)	1:A:53:LEU:HD21	1:A:55:LEU:HD13	15	1.14
(1,859)	1:A:53:LEU:HD22	1:A:55:LEU:HD11	15	1.14
(1,859)	1:A:53:LEU:HD22	1:A:55:LEU:HD12	15	1.14
(1,859)	1:A:53:LEU:HD22	1:A:55:LEU:HD13	15	1.14
(1,859)	1:A:53:LEU:HD23	1:A:55:LEU:HD11	15	1.14
(1,859)	1:A:53:LEU:HD23	1:A:55:LEU:HD12	15	1.14
(1,859)	1:A:53:LEU:HD23	1:A:55:LEU:HD13	15	1.14
(1,429)	1:A:33:LEU:HB3	1:A:34:PHE:HA	12	1.14
(1,316)	1:A:26:ARG:H	1:A:27:TYR:HB3	17	1.14
(1,1407)	1:A:27:TYR:HB2	1:A:62:PHE:HZ	21	1.14
(1,1332)	1:A:62:PHE:HD1	1:A:64:VAL:HG21	30	1.14
(1,1332)	1:A:62:PHE:HD1	1:A:64:VAL:HG22	30	1.14
(1,1332)	1:A:62:PHE:HD1	1:A:64:VAL:HG23	30	1.14
(1,1332)	1:A:62:PHE:HD2	1:A:64:VAL:HG21	30	1.14
(1,1332)	1:A:62:PHE:HD2	1:A:64:VAL:HG22	30	1.14
(1,1332)	1:A:62:PHE:HD2	1:A:64:VAL:HG23	30	1.14
(1,1030)	1:A:77:VAL:HG11	1:A:78:ASN:H	11	1.14
(1,1030)	1:A:77:VAL:HG12	1:A:78:ASN:H	11	1.14
(1,1030)	1:A:77:VAL:HG13	1:A:78:ASN:H	11	1.14
(1,1021)	1:A:32:VAL:HG21	1:A:34:PHE:H	26	1.14
(1,1021)	1:A:32:VAL:HG22	1:A:34:PHE:H	26	1.14

Continued on next page...

Continued from previous page...

Key	Atom-1	Atom-2	Model ID	Violation (Å)
(1,1021)	1:A:32:VAL:HG23	1:A:34:PHE:H	26	1.14
(1,1017)	1:A:69:SER:H	1:A:77:VAL:HG11	9	1.14
(1,1017)	1:A:69:SER:H	1:A:77:VAL:HG12	9	1.14
(1,1017)	1:A:69:SER:H	1:A:77:VAL:HG13	9	1.14
(1,1004)	1:A:32:VAL:HG21	1:A:33:LEU:HA	17	1.14
(1,1004)	1:A:32:VAL:HG22	1:A:33:LEU:HA	17	1.14
(1,1004)	1:A:32:VAL:HG23	1:A:33:LEU:HA	17	1.14
(1,851)	1:A:52:HIS:H	1:A:53:LEU:HD21	32	1.13
(1,851)	1:A:52:HIS:H	1:A:53:LEU:HD22	32	1.13
(1,851)	1:A:52:HIS:H	1:A:53:LEU:HD23	32	1.13
(1,839)	1:A:30:ALA:HB1	1:A:55:LEU:HD21	27	1.13
(1,839)	1:A:30:ALA:HB1	1:A:55:LEU:HD22	27	1.13
(1,839)	1:A:30:ALA:HB1	1:A:55:LEU:HD23	27	1.13
(1,839)	1:A:30:ALA:HB2	1:A:55:LEU:HD21	27	1.13
(1,839)	1:A:30:ALA:HB2	1:A:55:LEU:HD22	27	1.13
(1,839)	1:A:30:ALA:HB2	1:A:55:LEU:HD23	27	1.13
(1,839)	1:A:30:ALA:HB3	1:A:55:LEU:HD21	27	1.13
(1,839)	1:A:30:ALA:HB3	1:A:55:LEU:HD22	27	1.13
(1,839)	1:A:30:ALA:HB3	1:A:55:LEU:HD23	27	1.13
(1,829)	1:A:31:GLN:H	1:A:55:LEU:HD21	34	1.13
(1,829)	1:A:31:GLN:H	1:A:55:LEU:HD22	34	1.13
(1,829)	1:A:31:GLN:H	1:A:55:LEU:HD23	34	1.13
(1,824)	1:A:54:THR:HA	1:A:55:LEU:HD11	21	1.13
(1,824)	1:A:54:THR:HA	1:A:55:LEU:HD12	21	1.13
(1,824)	1:A:54:THR:HA	1:A:55:LEU:HD13	21	1.13
(1,724)	1:A:13:SER:HA	1:A:16:GLU:HB2	28	1.13
(1,429)	1:A:33:LEU:HB3	1:A:34:PHE:HA	9	1.13
(1,38)	1:A:53:LEU:H	1:A:55:LEU:HD11	15	1.13
(1,38)	1:A:53:LEU:H	1:A:55:LEU:HD12	15	1.13
(1,38)	1:A:53:LEU:H	1:A:55:LEU:HD13	15	1.13
(1,316)	1:A:26:ARG:H	1:A:27:TYR:HB3	8	1.13
(1,1432)	1:A:15:TRP:HH2	1:A:75:GLN:HB2	3	1.13
(1,1405)	1:A:47:ALA:HA	1:A:70:PHE:HE2	2	1.13
(1,1405)	1:A:47:ALA:HA	1:A:70:PHE:HE2	8	1.13
(1,1333)	1:A:55:LEU:HD11	1:A:62:PHE:HD1	1	1.13
(1,1333)	1:A:55:LEU:HD11	1:A:62:PHE:HD2	1	1.13
(1,1333)	1:A:55:LEU:HD12	1:A:62:PHE:HD1	1	1.13
(1,1333)	1:A:55:LEU:HD12	1:A:62:PHE:HD2	1	1.13
(1,1333)	1:A:55:LEU:HD13	1:A:62:PHE:HD1	1	1.13
(1,1333)	1:A:55:LEU:HD13	1:A:62:PHE:HD2	1	1.13
(1,1333)	1:A:55:LEU:HD11	1:A:62:PHE:HD1	35	1.13
(1,1333)	1:A:55:LEU:HD11	1:A:62:PHE:HD2	35	1.13

Continued on next page...

Continued from previous page...

Key	Atom-1	Atom-2	Model ID	Violation (Å)
(1,1333)	1:A:55:LEU:HD12	1:A:62:PHE:HD1	35	1.13
(1,1333)	1:A:55:LEU:HD12	1:A:62:PHE:HD2	35	1.13
(1,1333)	1:A:55:LEU:HD13	1:A:62:PHE:HD1	35	1.13
(1,1333)	1:A:55:LEU:HD13	1:A:62:PHE:HD2	35	1.13
(1,1266)	1:A:14:LYS:HG2	1:A:18:ILE:HD11	14	1.13
(1,1266)	1:A:14:LYS:HG2	1:A:18:ILE:HD12	14	1.13
(1,1266)	1:A:14:LYS:HG2	1:A:18:ILE:HD13	14	1.13
(1,1030)	1:A:77:VAL:HG11	1:A:78:ASN:H	24	1.13
(1,1030)	1:A:77:VAL:HG12	1:A:78:ASN:H	24	1.13
(1,1030)	1:A:77:VAL:HG13	1:A:78:ASN:H	24	1.13
(1,1020)	1:A:77:VAL:HG11	1:A:79:LYS:HA	32	1.13
(1,1020)	1:A:77:VAL:HG12	1:A:79:LYS:HA	32	1.13
(1,1020)	1:A:77:VAL:HG13	1:A:79:LYS:HA	32	1.13
(1,988)	1:A:64:VAL:HG21	1:A:84:GLU:HA	10	1.12
(1,988)	1:A:64:VAL:HG22	1:A:84:GLU:HA	10	1.12
(1,988)	1:A:64:VAL:HG23	1:A:84:GLU:HA	10	1.12
(1,988)	1:A:64:VAL:HG21	1:A:84:GLU:HA	12	1.12
(1,988)	1:A:64:VAL:HG22	1:A:84:GLU:HA	12	1.12
(1,988)	1:A:64:VAL:HG23	1:A:84:GLU:HA	12	1.12
(1,986)	1:A:62:PHE:HE1	1:A:64:VAL:HG21	11	1.12
(1,986)	1:A:62:PHE:HE1	1:A:64:VAL:HG22	11	1.12
(1,986)	1:A:62:PHE:HE1	1:A:64:VAL:HG23	11	1.12
(1,986)	1:A:62:PHE:HE2	1:A:64:VAL:HG21	11	1.12
(1,986)	1:A:62:PHE:HE2	1:A:64:VAL:HG22	11	1.12
(1,986)	1:A:62:PHE:HE2	1:A:64:VAL:HG23	11	1.12
(1,978)	1:A:64:VAL:HG21	1:A:85:GLU:H	18	1.12
(1,978)	1:A:64:VAL:HG22	1:A:85:GLU:H	18	1.12
(1,978)	1:A:64:VAL:HG23	1:A:85:GLU:H	18	1.12
(1,922)	1:A:83:LEU:HD21	1:A:84:GLU:HA	29	1.12
(1,922)	1:A:83:LEU:HD22	1:A:84:GLU:HA	29	1.12
(1,922)	1:A:83:LEU:HD23	1:A:84:GLU:HA	29	1.12
(1,887)	1:A:74:SER:HB2	1:A:76:LYS:HG2	10	1.12
(1,661)	1:A:43:ARG:HB3	1:A:46:GLU:HA	1	1.12
(1,429)	1:A:33:LEU:HB3	1:A:34:PHE:HA	30	1.12
(1,388)	1:A:30:ALA:HB1	1:A:31:GLN:HE22	27	1.12
(1,388)	1:A:30:ALA:HB2	1:A:31:GLN:HE22	27	1.12
(1,388)	1:A:30:ALA:HB3	1:A:31:GLN:HE22	27	1.12
(1,387)	1:A:31:GLN:HE22	1:A:57:GLU:HA	19	1.12
(1,1405)	1:A:47:ALA:HA	1:A:70:PHE:HE2	22	1.12
(1,1400)	1:A:49:LYS:H	1:A:70:PHE:HE2	19	1.12
(1,1332)	1:A:62:PHE:HD1	1:A:64:VAL:HG21	9	1.12
(1,1332)	1:A:62:PHE:HD1	1:A:64:VAL:HG22	9	1.12

Continued on next page...

Continued from previous page...

Key	Atom-1	Atom-2	Model ID	Violation (Å)
(1,1332)	1:A:62:PHE:HD1	1:A:64:VAL:HG23	9	1.12
(1,1332)	1:A:62:PHE:HD2	1:A:64:VAL:HG21	9	1.12
(1,1332)	1:A:62:PHE:HD2	1:A:64:VAL:HG22	9	1.12
(1,1332)	1:A:62:PHE:HD2	1:A:64:VAL:HG23	9	1.12
(1,1332)	1:A:62:PHE:HD1	1:A:64:VAL:HG21	19	1.12
(1,1332)	1:A:62:PHE:HD1	1:A:64:VAL:HG22	19	1.12
(1,1332)	1:A:62:PHE:HD1	1:A:64:VAL:HG23	19	1.12
(1,1332)	1:A:62:PHE:HD2	1:A:64:VAL:HG21	19	1.12
(1,1332)	1:A:62:PHE:HD2	1:A:64:VAL:HG22	19	1.12
(1,1332)	1:A:62:PHE:HD2	1:A:64:VAL:HG23	19	1.12
(1,1242)	1:A:77:VAL:HG11	1:A:80:ILE:HD11	20	1.12
(1,1242)	1:A:77:VAL:HG11	1:A:80:ILE:HD12	20	1.12
(1,1242)	1:A:77:VAL:HG11	1:A:80:ILE:HD13	20	1.12
(1,1242)	1:A:77:VAL:HG12	1:A:80:ILE:HD11	20	1.12
(1,1242)	1:A:77:VAL:HG12	1:A:80:ILE:HD12	20	1.12
(1,1242)	1:A:77:VAL:HG12	1:A:80:ILE:HD13	20	1.12
(1,1242)	1:A:77:VAL:HG13	1:A:80:ILE:HD11	20	1.12
(1,1242)	1:A:77:VAL:HG13	1:A:80:ILE:HD12	20	1.12
(1,1242)	1:A:77:VAL:HG13	1:A:80:ILE:HD13	20	1.12
(1,1091)	1:A:24:LYS:HG2	1:A:25:LYS:HA	25	1.12
(1,1059)	1:A:32:VAL:HG11	1:A:55:LEU:HD21	20	1.12
(1,1059)	1:A:32:VAL:HG11	1:A:55:LEU:HD22	20	1.12
(1,1059)	1:A:32:VAL:HG11	1:A:55:LEU:HD23	20	1.12
(1,1059)	1:A:32:VAL:HG12	1:A:55:LEU:HD21	20	1.12
(1,1059)	1:A:32:VAL:HG12	1:A:55:LEU:HD22	20	1.12
(1,1059)	1:A:32:VAL:HG12	1:A:55:LEU:HD23	20	1.12
(1,1059)	1:A:32:VAL:HG13	1:A:55:LEU:HD21	20	1.12
(1,1059)	1:A:32:VAL:HG13	1:A:55:LEU:HD22	20	1.12
(1,1059)	1:A:32:VAL:HG13	1:A:55:LEU:HD23	20	1.12
(1,1059)	1:A:32:VAL:HG11	1:A:55:LEU:HD21	24	1.12
(1,1059)	1:A:32:VAL:HG11	1:A:55:LEU:HD22	24	1.12
(1,1059)	1:A:32:VAL:HG11	1:A:55:LEU:HD23	24	1.12
(1,1059)	1:A:32:VAL:HG12	1:A:55:LEU:HD21	24	1.12
(1,1059)	1:A:32:VAL:HG12	1:A:55:LEU:HD22	24	1.12
(1,1059)	1:A:32:VAL:HG12	1:A:55:LEU:HD23	24	1.12
(1,1059)	1:A:32:VAL:HG13	1:A:55:LEU:HD21	24	1.12
(1,1059)	1:A:32:VAL:HG13	1:A:55:LEU:HD22	24	1.12
(1,1059)	1:A:32:VAL:HG13	1:A:55:LEU:HD23	24	1.12
(1,1048)	1:A:66:VAL:HG11	1:A:67:THR:H	33	1.12
(1,1048)	1:A:66:VAL:HG12	1:A:67:THR:H	33	1.12
(1,1048)	1:A:66:VAL:HG13	1:A:67:THR:H	33	1.12
(1,1017)	1:A:69:SER:H	1:A:77:VAL:HG11	20	1.12

Continued on next page...

Continued from previous page...

Key	Atom-1	Atom-2	Model ID	Violation (Å)
(1,1017)	1:A:69:SER:H	1:A:77:VAL:HG12	20	1.12
(1,1017)	1:A:69:SER:H	1:A:77:VAL:HG13	20	1.12
(1,1004)	1:A:32:VAL:HG21	1:A:33:LEU:HA	21	1.12
(1,1004)	1:A:32:VAL:HG22	1:A:33:LEU:HA	21	1.12
(1,1004)	1:A:32:VAL:HG23	1:A:33:LEU:HA	21	1.12
(1,988)	1:A:64:VAL:HG21	1:A:84:GLU:HA	16	1.11
(1,988)	1:A:64:VAL:HG22	1:A:84:GLU:HA	16	1.11
(1,988)	1:A:64:VAL:HG23	1:A:84:GLU:HA	16	1.11
(1,922)	1:A:83:LEU:HD21	1:A:84:GLU:HA	13	1.11
(1,922)	1:A:83:LEU:HD22	1:A:84:GLU:HA	13	1.11
(1,922)	1:A:83:LEU:HD23	1:A:84:GLU:HA	13	1.11
(1,835)	1:A:31:GLN:HA	1:A:55:LEU:HD21	34	1.11
(1,835)	1:A:31:GLN:HA	1:A:55:LEU:HD22	34	1.11
(1,835)	1:A:31:GLN:HA	1:A:55:LEU:HD23	34	1.11
(1,824)	1:A:54:THR:HA	1:A:55:LEU:HD11	9	1.11
(1,824)	1:A:54:THR:HA	1:A:55:LEU:HD12	9	1.11
(1,824)	1:A:54:THR:HA	1:A:55:LEU:HD13	9	1.11
(1,661)	1:A:43:ARG:HB3	1:A:46:GLU:HA	5	1.11
(1,637)	1:A:30:ALA:HB1	1:A:31:GLN:HG3	20	1.11
(1,637)	1:A:30:ALA:HB2	1:A:31:GLN:HG3	20	1.11
(1,637)	1:A:30:ALA:HB3	1:A:31:GLN:HG3	20	1.11
(1,320)	1:A:6:LEU:HD21	1:A:8:THR:H	33	1.11
(1,320)	1:A:6:LEU:HD22	1:A:8:THR:H	33	1.11
(1,320)	1:A:6:LEU:HD23	1:A:8:THR:H	33	1.11
(1,1360)	1:A:51:TYR:HD1	1:A:53:LEU:HD21	2	1.11
(1,1360)	1:A:51:TYR:HD1	1:A:53:LEU:HD22	2	1.11
(1,1360)	1:A:51:TYR:HD1	1:A:53:LEU:HD23	2	1.11
(1,1360)	1:A:51:TYR:HD2	1:A:53:LEU:HD21	2	1.11
(1,1360)	1:A:51:TYR:HD2	1:A:53:LEU:HD22	2	1.11
(1,1360)	1:A:51:TYR:HD2	1:A:53:LEU:HD23	2	1.11
(1,1266)	1:A:14:LYS:HG2	1:A:18:ILE:HD11	32	1.11
(1,1266)	1:A:14:LYS:HG2	1:A:18:ILE:HD12	32	1.11
(1,1266)	1:A:14:LYS:HG2	1:A:18:ILE:HD13	32	1.11
(1,1030)	1:A:77:VAL:HG11	1:A:78:ASN:H	1	1.11
(1,1030)	1:A:77:VAL:HG12	1:A:78:ASN:H	1	1.11
(1,1030)	1:A:77:VAL:HG13	1:A:78:ASN:H	1	1.11
(1,1021)	1:A:32:VAL:HG21	1:A:34:PHE:H	15	1.11
(1,1021)	1:A:32:VAL:HG22	1:A:34:PHE:H	15	1.11
(1,1021)	1:A:32:VAL:HG23	1:A:34:PHE:H	15	1.11
(1,1017)	1:A:69:SER:H	1:A:77:VAL:HG11	12	1.11
(1,1017)	1:A:69:SER:H	1:A:77:VAL:HG12	12	1.11
(1,1017)	1:A:69:SER:H	1:A:77:VAL:HG13	12	1.11

Continued on next page...

Continued from previous page...

Key	Atom-1	Atom-2	Model ID	Violation (Å)
(1,869)	1:A:23:ALA:H	1:A:25:LYS:HG2	8	1.1
(1,858)	1:A:19:ALA:HB1	1:A:53:LEU:HD21	27	1.1
(1,858)	1:A:19:ALA:HB1	1:A:53:LEU:HD22	27	1.1
(1,858)	1:A:19:ALA:HB1	1:A:53:LEU:HD23	27	1.1
(1,858)	1:A:19:ALA:HB2	1:A:53:LEU:HD21	27	1.1
(1,858)	1:A:19:ALA:HB2	1:A:53:LEU:HD22	27	1.1
(1,858)	1:A:19:ALA:HB2	1:A:53:LEU:HD23	27	1.1
(1,858)	1:A:19:ALA:HB3	1:A:53:LEU:HD21	27	1.1
(1,858)	1:A:19:ALA:HB3	1:A:53:LEU:HD22	27	1.1
(1,858)	1:A:19:ALA:HB3	1:A:53:LEU:HD23	27	1.1
(1,839)	1:A:30:ALA:HB1	1:A:55:LEU:HD21	5	1.1
(1,839)	1:A:30:ALA:HB1	1:A:55:LEU:HD22	5	1.1
(1,839)	1:A:30:ALA:HB1	1:A:55:LEU:HD23	5	1.1
(1,839)	1:A:30:ALA:HB2	1:A:55:LEU:HD21	5	1.1
(1,839)	1:A:30:ALA:HB2	1:A:55:LEU:HD22	5	1.1
(1,839)	1:A:30:ALA:HB2	1:A:55:LEU:HD23	5	1.1
(1,839)	1:A:30:ALA:HB3	1:A:55:LEU:HD21	5	1.1
(1,839)	1:A:30:ALA:HB3	1:A:55:LEU:HD22	5	1.1
(1,839)	1:A:30:ALA:HB3	1:A:55:LEU:HD23	5	1.1
(1,829)	1:A:31:GLN:H	1:A:55:LEU:HD21	15	1.1
(1,829)	1:A:31:GLN:H	1:A:55:LEU:HD22	15	1.1
(1,829)	1:A:31:GLN:H	1:A:55:LEU:HD23	15	1.1
(1,827)	1:A:55:LEU:HD11	1:A:64:VAL:HG11	25	1.1
(1,827)	1:A:55:LEU:HD11	1:A:64:VAL:HG12	25	1.1
(1,827)	1:A:55:LEU:HD11	1:A:64:VAL:HG13	25	1.1
(1,827)	1:A:55:LEU:HD12	1:A:64:VAL:HG11	25	1.1
(1,827)	1:A:55:LEU:HD12	1:A:64:VAL:HG12	25	1.1
(1,827)	1:A:55:LEU:HD12	1:A:64:VAL:HG13	25	1.1
(1,827)	1:A:55:LEU:HD13	1:A:64:VAL:HG11	25	1.1
(1,827)	1:A:55:LEU:HD13	1:A:64:VAL:HG12	25	1.1
(1,827)	1:A:55:LEU:HD13	1:A:64:VAL:HG13	25	1.1
(1,827)	1:A:55:LEU:HD11	1:A:64:VAL:HG11	27	1.1
(1,827)	1:A:55:LEU:HD11	1:A:64:VAL:HG12	27	1.1
(1,827)	1:A:55:LEU:HD11	1:A:64:VAL:HG13	27	1.1
(1,827)	1:A:55:LEU:HD12	1:A:64:VAL:HG11	27	1.1
(1,827)	1:A:55:LEU:HD12	1:A:64:VAL:HG12	27	1.1
(1,827)	1:A:55:LEU:HD12	1:A:64:VAL:HG13	27	1.1
(1,827)	1:A:55:LEU:HD13	1:A:64:VAL:HG11	27	1.1
(1,827)	1:A:55:LEU:HD13	1:A:64:VAL:HG12	27	1.1
(1,827)	1:A:55:LEU:HD13	1:A:64:VAL:HG13	27	1.1
(1,712)	1:A:64:VAL:HG21	1:A:84:GLU:HB2	33	1.1
(1,712)	1:A:64:VAL:HG21	1:A:84:GLU:HB3	33	1.1

Continued on next page...

Continued from previous page...

Key	Atom-1	Atom-2	Model ID	Violation (Å)
(1,712)	1:A:64:VAL:HG22	1:A:84:GLU:HB2	33	1.1
(1,712)	1:A:64:VAL:HG22	1:A:84:GLU:HB3	33	1.1
(1,712)	1:A:64:VAL:HG23	1:A:84:GLU:HB2	33	1.1
(1,712)	1:A:64:VAL:HG23	1:A:84:GLU:HB3	33	1.1
(1,669)	1:A:28:PRO:HB3	1:A:29:LEU:HD11	7	1.1
(1,669)	1:A:28:PRO:HB3	1:A:29:LEU:HD12	7	1.1
(1,669)	1:A:28:PRO:HB3	1:A:29:LEU:HD13	7	1.1
(1,387)	1:A:31:GLN:HE22	1:A:57:GLU:HA	30	1.1
(1,1058)	1:A:32:VAL:HG11	1:A:55:LEU:HA	28	1.1
(1,1058)	1:A:32:VAL:HG12	1:A:55:LEU:HA	28	1.1
(1,1058)	1:A:32:VAL:HG13	1:A:55:LEU:HA	28	1.1
(1,1030)	1:A:77:VAL:HG11	1:A:78:ASN:H	9	1.1
(1,1030)	1:A:77:VAL:HG12	1:A:78:ASN:H	9	1.1
(1,1030)	1:A:77:VAL:HG13	1:A:78:ASN:H	9	1.1
(1,1020)	1:A:77:VAL:HG11	1:A:79:LYS:HA	14	1.1
(1,1020)	1:A:77:VAL:HG12	1:A:79:LYS:HA	14	1.1
(1,1020)	1:A:77:VAL:HG13	1:A:79:LYS:HA	14	1.1
(1,1020)	1:A:77:VAL:HG11	1:A:79:LYS:HA	17	1.1
(1,1020)	1:A:77:VAL:HG12	1:A:79:LYS:HA	17	1.1
(1,1020)	1:A:77:VAL:HG13	1:A:79:LYS:HA	17	1.1
(1,1017)	1:A:69:SER:H	1:A:77:VAL:HG11	14	1.1
(1,1017)	1:A:69:SER:H	1:A:77:VAL:HG12	14	1.1
(1,1017)	1:A:69:SER:H	1:A:77:VAL:HG13	14	1.1
(1,1004)	1:A:32:VAL:HG21	1:A:33:LEU:HA	15	1.1
(1,1004)	1:A:32:VAL:HG22	1:A:33:LEU:HA	15	1.1
(1,1004)	1:A:32:VAL:HG23	1:A:33:LEU:HA	15	1.1
(1,889)	1:A:76:LYS:HG2	1:A:77:VAL:H	35	1.09
(1,859)	1:A:53:LEU:HD21	1:A:55:LEU:HD11	16	1.09
(1,859)	1:A:53:LEU:HD21	1:A:55:LEU:HD12	16	1.09
(1,859)	1:A:53:LEU:HD21	1:A:55:LEU:HD13	16	1.09
(1,859)	1:A:53:LEU:HD22	1:A:55:LEU:HD11	16	1.09
(1,859)	1:A:53:LEU:HD22	1:A:55:LEU:HD12	16	1.09
(1,859)	1:A:53:LEU:HD22	1:A:55:LEU:HD13	16	1.09
(1,859)	1:A:53:LEU:HD23	1:A:55:LEU:HD11	16	1.09
(1,859)	1:A:53:LEU:HD23	1:A:55:LEU:HD12	16	1.09
(1,859)	1:A:53:LEU:HD23	1:A:55:LEU:HD13	16	1.09
(1,835)	1:A:31:GLN:HA	1:A:55:LEU:HD21	1	1.09
(1,835)	1:A:31:GLN:HA	1:A:55:LEU:HD22	1	1.09
(1,835)	1:A:31:GLN:HA	1:A:55:LEU:HD23	1	1.09
(1,748)	1:A:76:LYS:HD2	1:A:77:VAL:HG21	30	1.09
(1,748)	1:A:76:LYS:HD2	1:A:77:VAL:HG22	30	1.09
(1,748)	1:A:76:LYS:HD2	1:A:77:VAL:HG23	30	1.09

Continued on next page...

Continued from previous page...

Key	Atom-1	Atom-2	Model ID	Violation (Å)
(1,748)	1:A:76:LYS:HD3	1:A:77:VAL:HG21	30	1.09
(1,748)	1:A:76:LYS:HD3	1:A:77:VAL:HG22	30	1.09
(1,748)	1:A:76:LYS:HD3	1:A:77:VAL:HG23	30	1.09
(1,689)	1:A:14:LYS:HB3	1:A:75:GLN:HG3	11	1.09
(1,689)	1:A:14:LYS:HB3	1:A:75:GLN:HG3	28	1.09
(1,669)	1:A:28:PRO:HB3	1:A:29:LEU:HD11	6	1.09
(1,669)	1:A:28:PRO:HB3	1:A:29:LEU:HD12	6	1.09
(1,669)	1:A:28:PRO:HB3	1:A:29:LEU:HD13	6	1.09
(1,661)	1:A:43:ARG:HB3	1:A:46:GLU:HA	12	1.09
(1,429)	1:A:33:LEU:HB3	1:A:34:PHE:HA	4	1.09
(1,429)	1:A:33:LEU:HB3	1:A:34:PHE:HA	8	1.09
(1,396)	1:A:63:GLY:H	1:A:87:GLN:HE21	18	1.09
(1,1333)	1:A:55:LEU:HD11	1:A:62:PHE:HD1	5	1.09
(1,1333)	1:A:55:LEU:HD11	1:A:62:PHE:HD2	5	1.09
(1,1333)	1:A:55:LEU:HD12	1:A:62:PHE:HD1	5	1.09
(1,1333)	1:A:55:LEU:HD12	1:A:62:PHE:HD2	5	1.09
(1,1333)	1:A:55:LEU:HD13	1:A:62:PHE:HD1	5	1.09
(1,1333)	1:A:55:LEU:HD13	1:A:62:PHE:HD2	5	1.09
(1,1091)	1:A:24:LYS:HG2	1:A:25:LYS:HA	7	1.09
(1,1078)	1:A:65:PHE:HA	1:A:66:VAL:HG21	25	1.09
(1,1078)	1:A:65:PHE:HA	1:A:66:VAL:HG22	25	1.09
(1,1078)	1:A:65:PHE:HA	1:A:66:VAL:HG23	25	1.09
(1,1004)	1:A:32:VAL:HG21	1:A:33:LEU:HA	9	1.09
(1,1004)	1:A:32:VAL:HG22	1:A:33:LEU:HA	9	1.09
(1,1004)	1:A:32:VAL:HG23	1:A:33:LEU:HA	9	1.09
(1,988)	1:A:64:VAL:HG21	1:A:84:GLU:HA	22	1.08
(1,988)	1:A:64:VAL:HG22	1:A:84:GLU:HA	22	1.08
(1,988)	1:A:64:VAL:HG23	1:A:84:GLU:HA	22	1.08
(1,978)	1:A:64:VAL:HG21	1:A:85:GLU:H	19	1.08
(1,978)	1:A:64:VAL:HG22	1:A:85:GLU:H	19	1.08
(1,978)	1:A:64:VAL:HG23	1:A:85:GLU:H	19	1.08
(1,889)	1:A:76:LYS:HG2	1:A:77:VAL:H	15	1.08
(1,824)	1:A:54:THR:HA	1:A:55:LEU:HD11	35	1.08
(1,824)	1:A:54:THR:HA	1:A:55:LEU:HD12	35	1.08
(1,824)	1:A:54:THR:HA	1:A:55:LEU:HD13	35	1.08
(1,748)	1:A:76:LYS:HD2	1:A:77:VAL:HG21	24	1.08
(1,748)	1:A:76:LYS:HD2	1:A:77:VAL:HG22	24	1.08
(1,748)	1:A:76:LYS:HD2	1:A:77:VAL:HG23	24	1.08
(1,748)	1:A:76:LYS:HD3	1:A:77:VAL:HG21	24	1.08
(1,748)	1:A:76:LYS:HD3	1:A:77:VAL:HG22	24	1.08
(1,748)	1:A:76:LYS:HD3	1:A:77:VAL:HG23	24	1.08
(1,634)	1:A:31:GLN:HG3	1:A:56:ARG:H	7	1.08

Continued on next page...

Continued from previous page...

Key	Atom-1	Atom-2	Model ID	Violation (Å)
(1,339)	1:A:75:GLN:H	1:A:75:GLN:HG2	25	1.08
(1,316)	1:A:26:ARG:H	1:A:27:TYR:HB3	30	1.08
(1,197)	1:A:35:LYS:H	1:A:53:LEU:HD11	33	1.08
(1,197)	1:A:35:LYS:H	1:A:53:LEU:HD12	33	1.08
(1,197)	1:A:35:LYS:H	1:A:53:LEU:HD13	33	1.08
(1,1405)	1:A:47:ALA:HA	1:A:70:PHE:HE2	15	1.08
(1,1332)	1:A:62:PHE:HD1	1:A:64:VAL:HG21	18	1.08
(1,1332)	1:A:62:PHE:HD1	1:A:64:VAL:HG22	18	1.08
(1,1332)	1:A:62:PHE:HD1	1:A:64:VAL:HG23	18	1.08
(1,1332)	1:A:62:PHE:HD2	1:A:64:VAL:HG21	18	1.08
(1,1332)	1:A:62:PHE:HD2	1:A:64:VAL:HG22	18	1.08
(1,1332)	1:A:62:PHE:HD2	1:A:64:VAL:HG23	18	1.08
(1,1332)	1:A:62:PHE:HD1	1:A:64:VAL:HG21	21	1.08
(1,1332)	1:A:62:PHE:HD1	1:A:64:VAL:HG22	21	1.08
(1,1332)	1:A:62:PHE:HD1	1:A:64:VAL:HG23	21	1.08
(1,1332)	1:A:62:PHE:HD2	1:A:64:VAL:HG21	21	1.08
(1,1332)	1:A:62:PHE:HD2	1:A:64:VAL:HG22	21	1.08
(1,1332)	1:A:62:PHE:HD2	1:A:64:VAL:HG23	21	1.08
(1,1266)	1:A:14:LYS:HG2	1:A:18:ILE:HD11	15	1.08
(1,1266)	1:A:14:LYS:HG2	1:A:18:ILE:HD12	15	1.08
(1,1266)	1:A:14:LYS:HG2	1:A:18:ILE:HD13	15	1.08
(1,1058)	1:A:32:VAL:HG11	1:A:55:LEU:HA	29	1.08
(1,1058)	1:A:32:VAL:HG12	1:A:55:LEU:HA	29	1.08
(1,1058)	1:A:32:VAL:HG13	1:A:55:LEU:HA	29	1.08
(1,1048)	1:A:66:VAL:HG11	1:A:67:THR:H	25	1.08
(1,1048)	1:A:66:VAL:HG12	1:A:67:THR:H	25	1.08
(1,1048)	1:A:66:VAL:HG13	1:A:67:THR:H	25	1.08
(1,1030)	1:A:77:VAL:HG11	1:A:78:ASN:H	20	1.08
(1,1030)	1:A:77:VAL:HG12	1:A:78:ASN:H	20	1.08
(1,1030)	1:A:77:VAL:HG13	1:A:78:ASN:H	20	1.08
(1,1020)	1:A:77:VAL:HG11	1:A:79:LYS:HA	7	1.08
(1,1020)	1:A:77:VAL:HG12	1:A:79:LYS:HA	7	1.08
(1,1020)	1:A:77:VAL:HG13	1:A:79:LYS:HA	7	1.08
(1,1017)	1:A:69:SER:H	1:A:77:VAL:HG11	6	1.08
(1,1017)	1:A:69:SER:H	1:A:77:VAL:HG12	6	1.08
(1,1017)	1:A:69:SER:H	1:A:77:VAL:HG13	6	1.08
(1,1004)	1:A:32:VAL:HG21	1:A:33:LEU:HA	16	1.08
(1,1004)	1:A:32:VAL:HG22	1:A:33:LEU:HA	16	1.08
(1,1004)	1:A:32:VAL:HG23	1:A:33:LEU:HA	16	1.08
(1,887)	1:A:74:SER:HB2	1:A:76:LYS:HG2	1	1.07
(1,887)	1:A:74:SER:HB2	1:A:76:LYS:HG2	8	1.07
(1,859)	1:A:53:LEU:HD21	1:A:55:LEU:HD11	8	1.07

Continued on next page...

Continued from previous page...

Key	Atom-1	Atom-2	Model ID	Violation (Å)
(1,859)	1:A:53:LEU:HD21	1:A:55:LEU:HD12	8	1.07
(1,859)	1:A:53:LEU:HD21	1:A:55:LEU:HD13	8	1.07
(1,859)	1:A:53:LEU:HD22	1:A:55:LEU:HD11	8	1.07
(1,859)	1:A:53:LEU:HD22	1:A:55:LEU:HD12	8	1.07
(1,859)	1:A:53:LEU:HD22	1:A:55:LEU:HD13	8	1.07
(1,859)	1:A:53:LEU:HD23	1:A:55:LEU:HD11	8	1.07
(1,859)	1:A:53:LEU:HD23	1:A:55:LEU:HD12	8	1.07
(1,859)	1:A:53:LEU:HD23	1:A:55:LEU:HD13	8	1.07
(1,859)	1:A:53:LEU:HD21	1:A:55:LEU:HD11	11	1.07
(1,859)	1:A:53:LEU:HD21	1:A:55:LEU:HD12	11	1.07
(1,859)	1:A:53:LEU:HD21	1:A:55:LEU:HD13	11	1.07
(1,859)	1:A:53:LEU:HD22	1:A:55:LEU:HD11	11	1.07
(1,859)	1:A:53:LEU:HD22	1:A:55:LEU:HD12	11	1.07
(1,859)	1:A:53:LEU:HD22	1:A:55:LEU:HD13	11	1.07
(1,859)	1:A:53:LEU:HD23	1:A:55:LEU:HD11	11	1.07
(1,859)	1:A:53:LEU:HD23	1:A:55:LEU:HD12	11	1.07
(1,859)	1:A:53:LEU:HD23	1:A:55:LEU:HD13	11	1.07
(1,839)	1:A:30:ALA:HB1	1:A:55:LEU:HD21	1	1.07
(1,839)	1:A:30:ALA:HB1	1:A:55:LEU:HD22	1	1.07
(1,839)	1:A:30:ALA:HB1	1:A:55:LEU:HD23	1	1.07
(1,839)	1:A:30:ALA:HB2	1:A:55:LEU:HD21	1	1.07
(1,839)	1:A:30:ALA:HB2	1:A:55:LEU:HD22	1	1.07
(1,839)	1:A:30:ALA:HB2	1:A:55:LEU:HD23	1	1.07
(1,839)	1:A:30:ALA:HB3	1:A:55:LEU:HD21	1	1.07
(1,839)	1:A:30:ALA:HB3	1:A:55:LEU:HD22	1	1.07
(1,839)	1:A:30:ALA:HB3	1:A:55:LEU:HD23	1	1.07
(1,829)	1:A:31:GLN:H	1:A:55:LEU:HD21	7	1.07
(1,829)	1:A:31:GLN:H	1:A:55:LEU:HD22	7	1.07
(1,829)	1:A:31:GLN:H	1:A:55:LEU:HD23	7	1.07
(1,748)	1:A:76:LYS:HD2	1:A:77:VAL:HG21	14	1.07
(1,748)	1:A:76:LYS:HD2	1:A:77:VAL:HG22	14	1.07
(1,748)	1:A:76:LYS:HD2	1:A:77:VAL:HG23	14	1.07
(1,748)	1:A:76:LYS:HD3	1:A:77:VAL:HG21	14	1.07
(1,748)	1:A:76:LYS:HD3	1:A:77:VAL:HG22	14	1.07
(1,748)	1:A:76:LYS:HD3	1:A:77:VAL:HG23	14	1.07
(1,689)	1:A:14:LYS:HB3	1:A:75:GLN:HG3	12	1.07
(1,689)	1:A:14:LYS:HB3	1:A:75:GLN:HG3	14	1.07
(1,661)	1:A:43:ARG:HB3	1:A:46:GLU:HA	33	1.07
(1,637)	1:A:30:ALA:HB1	1:A:31:GLN:HG3	11	1.07
(1,637)	1:A:30:ALA:HB2	1:A:31:GLN:HG3	11	1.07
(1,637)	1:A:30:ALA:HB3	1:A:31:GLN:HG3	11	1.07
(1,604)	1:A:35:LYS:HB2	1:A:53:LEU:HD11	14	1.07

Continued on next page...

Continued from previous page...

Key	Atom-1	Atom-2	Model ID	Violation (Å)
(1,604)	1:A:35:LYS:HB2	1:A:53:LEU:HD12	14	1.07
(1,604)	1:A:35:LYS:HB2	1:A:53:LEU:HD13	14	1.07
(1,604)	1:A:35:LYS:HB3	1:A:53:LEU:HD11	14	1.07
(1,604)	1:A:35:LYS:HB3	1:A:53:LEU:HD12	14	1.07
(1,604)	1:A:35:LYS:HB3	1:A:53:LEU:HD13	14	1.07
(1,434)	1:A:33:LEU:HB3	1:A:34:PHE:HB3	24	1.07
(1,429)	1:A:33:LEU:HB3	1:A:34:PHE:HA	17	1.07
(1,381)	1:A:62:PHE:HA	1:A:87:GLN:HE21	17	1.07
(1,339)	1:A:75:GLN:H	1:A:75:GLN:HG2	33	1.07
(1,1360)	1:A:51:TYR:HD1	1:A:53:LEU:HD21	27	1.07
(1,1360)	1:A:51:TYR:HD1	1:A:53:LEU:HD22	27	1.07
(1,1360)	1:A:51:TYR:HD1	1:A:53:LEU:HD23	27	1.07
(1,1360)	1:A:51:TYR:HD2	1:A:53:LEU:HD21	27	1.07
(1,1360)	1:A:51:TYR:HD2	1:A:53:LEU:HD22	27	1.07
(1,1360)	1:A:51:TYR:HD2	1:A:53:LEU:HD23	27	1.07
(1,1332)	1:A:62:PHE:HD1	1:A:64:VAL:HG21	3	1.07
(1,1332)	1:A:62:PHE:HD1	1:A:64:VAL:HG22	3	1.07
(1,1332)	1:A:62:PHE:HD1	1:A:64:VAL:HG23	3	1.07
(1,1332)	1:A:62:PHE:HD2	1:A:64:VAL:HG21	3	1.07
(1,1332)	1:A:62:PHE:HD2	1:A:64:VAL:HG22	3	1.07
(1,1332)	1:A:62:PHE:HD2	1:A:64:VAL:HG23	3	1.07
(1,1332)	1:A:62:PHE:HD1	1:A:64:VAL:HG21	8	1.07
(1,1332)	1:A:62:PHE:HD1	1:A:64:VAL:HG22	8	1.07
(1,1332)	1:A:62:PHE:HD1	1:A:64:VAL:HG23	8	1.07
(1,1332)	1:A:62:PHE:HD2	1:A:64:VAL:HG21	8	1.07
(1,1332)	1:A:62:PHE:HD2	1:A:64:VAL:HG22	8	1.07
(1,1332)	1:A:62:PHE:HD2	1:A:64:VAL:HG23	8	1.07
(1,1026)	1:A:77:VAL:HG11	1:A:80:ILE:HG12	16	1.07
(1,1026)	1:A:77:VAL:HG12	1:A:80:ILE:HG12	16	1.07
(1,1026)	1:A:77:VAL:HG13	1:A:80:ILE:HG12	16	1.07
(1,1017)	1:A:69:SER:H	1:A:77:VAL:HG11	11	1.07
(1,1017)	1:A:69:SER:H	1:A:77:VAL:HG12	11	1.07
(1,1017)	1:A:69:SER:H	1:A:77:VAL:HG13	11	1.07
(1,1004)	1:A:32:VAL:HG21	1:A:33:LEU:HA	22	1.07
(1,1004)	1:A:32:VAL:HG22	1:A:33:LEU:HA	22	1.07
(1,1004)	1:A:32:VAL:HG23	1:A:33:LEU:HA	22	1.07
(1,993)	1:A:38:VAL:HG21	1:A:65:PHE:HE1	11	1.06
(1,993)	1:A:38:VAL:HG21	1:A:65:PHE:HE2	11	1.06
(1,993)	1:A:38:VAL:HG22	1:A:65:PHE:HE1	11	1.06
(1,993)	1:A:38:VAL:HG22	1:A:65:PHE:HE2	11	1.06
(1,993)	1:A:38:VAL:HG23	1:A:65:PHE:HE1	11	1.06
(1,993)	1:A:38:VAL:HG23	1:A:65:PHE:HE2	11	1.06

Continued on next page...

Continued from previous page...

Key	Atom-1	Atom-2	Model ID	Violation (Å)
(1,986)	1:A:62:PHE:HE1	1:A:64:VAL:HG21	34	1.06
(1,986)	1:A:62:PHE:HE1	1:A:64:VAL:HG22	34	1.06
(1,986)	1:A:62:PHE:HE1	1:A:64:VAL:HG23	34	1.06
(1,986)	1:A:62:PHE:HE2	1:A:64:VAL:HG21	34	1.06
(1,986)	1:A:62:PHE:HE2	1:A:64:VAL:HG22	34	1.06
(1,986)	1:A:62:PHE:HE2	1:A:64:VAL:HG23	34	1.06
(1,859)	1:A:53:LEU:HD21	1:A:55:LEU:HD11	35	1.06
(1,859)	1:A:53:LEU:HD21	1:A:55:LEU:HD12	35	1.06
(1,859)	1:A:53:LEU:HD21	1:A:55:LEU:HD13	35	1.06
(1,859)	1:A:53:LEU:HD22	1:A:55:LEU:HD11	35	1.06
(1,859)	1:A:53:LEU:HD22	1:A:55:LEU:HD12	35	1.06
(1,859)	1:A:53:LEU:HD22	1:A:55:LEU:HD13	35	1.06
(1,859)	1:A:53:LEU:HD23	1:A:55:LEU:HD11	35	1.06
(1,859)	1:A:53:LEU:HD23	1:A:55:LEU:HD12	35	1.06
(1,859)	1:A:53:LEU:HD23	1:A:55:LEU:HD13	35	1.06
(1,819)	1:A:27:TYR:H	1:A:55:LEU:HD21	16	1.06
(1,819)	1:A:27:TYR:H	1:A:55:LEU:HD22	16	1.06
(1,819)	1:A:27:TYR:H	1:A:55:LEU:HD23	16	1.06
(1,748)	1:A:76:LYS:HD2	1:A:77:VAL:HG21	17	1.06
(1,748)	1:A:76:LYS:HD2	1:A:77:VAL:HG22	17	1.06
(1,748)	1:A:76:LYS:HD2	1:A:77:VAL:HG23	17	1.06
(1,748)	1:A:76:LYS:HD3	1:A:77:VAL:HG21	17	1.06
(1,748)	1:A:76:LYS:HD3	1:A:77:VAL:HG22	17	1.06
(1,748)	1:A:76:LYS:HD3	1:A:77:VAL:HG23	17	1.06
(1,748)	1:A:76:LYS:HD2	1:A:77:VAL:HG21	20	1.06
(1,748)	1:A:76:LYS:HD2	1:A:77:VAL:HG22	20	1.06
(1,748)	1:A:76:LYS:HD2	1:A:77:VAL:HG23	20	1.06
(1,748)	1:A:76:LYS:HD3	1:A:77:VAL:HG21	20	1.06
(1,748)	1:A:76:LYS:HD3	1:A:77:VAL:HG22	20	1.06
(1,748)	1:A:76:LYS:HD3	1:A:77:VAL:HG23	20	1.06
(1,712)	1:A:64:VAL:HG21	1:A:84:GLU:HB2	22	1.06
(1,712)	1:A:64:VAL:HG21	1:A:84:GLU:HB3	22	1.06
(1,712)	1:A:64:VAL:HG22	1:A:84:GLU:HB2	22	1.06
(1,712)	1:A:64:VAL:HG22	1:A:84:GLU:HB3	22	1.06
(1,712)	1:A:64:VAL:HG23	1:A:84:GLU:HB2	22	1.06
(1,712)	1:A:64:VAL:HG23	1:A:84:GLU:HB3	22	1.06
(1,712)	1:A:64:VAL:HG21	1:A:84:GLU:HB2	23	1.06
(1,712)	1:A:64:VAL:HG21	1:A:84:GLU:HB3	23	1.06
(1,712)	1:A:64:VAL:HG22	1:A:84:GLU:HB2	23	1.06
(1,712)	1:A:64:VAL:HG22	1:A:84:GLU:HB3	23	1.06
(1,712)	1:A:64:VAL:HG23	1:A:84:GLU:HB2	23	1.06
(1,712)	1:A:64:VAL:HG23	1:A:84:GLU:HB3	23	1.06

Continued on next page...

Continued from previous page...

Key	Atom-1	Atom-2	Model ID	Violation (Å)
(1,707)	1:A:10:ARG:HB3	1:A:11:HIS:HA	26	1.06
(1,689)	1:A:14:LYS:HB3	1:A:75:GLN:HG3	7	1.06
(1,661)	1:A:43:ARG:HB3	1:A:46:GLU:HA	23	1.06
(1,429)	1:A:33:LEU:HB3	1:A:34:PHE:HA	15	1.06
(1,429)	1:A:33:LEU:HB3	1:A:34:PHE:HA	29	1.06
(1,429)	1:A:33:LEU:HB3	1:A:34:PHE:HA	32	1.06
(1,339)	1:A:75:GLN:H	1:A:75:GLN:HG2	24	1.06
(1,316)	1:A:26:ARG:H	1:A:27:TYR:HB3	3	1.06
(1,316)	1:A:26:ARG:H	1:A:27:TYR:HB3	7	1.06
(1,1407)	1:A:27:TYR:HB2	1:A:62:PHE:HZ	3	1.06
(1,1332)	1:A:62:PHE:HD1	1:A:64:VAL:HG21	15	1.06
(1,1332)	1:A:62:PHE:HD1	1:A:64:VAL:HG22	15	1.06
(1,1332)	1:A:62:PHE:HD1	1:A:64:VAL:HG23	15	1.06
(1,1332)	1:A:62:PHE:HD2	1:A:64:VAL:HG21	15	1.06
(1,1332)	1:A:62:PHE:HD2	1:A:64:VAL:HG22	15	1.06
(1,1332)	1:A:62:PHE:HD2	1:A:64:VAL:HG23	15	1.06
(1,1091)	1:A:24:LYS:HG2	1:A:25:LYS:HA	14	1.06
(1,1030)	1:A:77:VAL:HG11	1:A:78:ASN:H	32	1.06
(1,1030)	1:A:77:VAL:HG12	1:A:78:ASN:H	32	1.06
(1,1030)	1:A:77:VAL:HG13	1:A:78:ASN:H	32	1.06
(1,986)	1:A:62:PHE:HE1	1:A:64:VAL:HG21	30	1.05
(1,986)	1:A:62:PHE:HE1	1:A:64:VAL:HG22	30	1.05
(1,986)	1:A:62:PHE:HE1	1:A:64:VAL:HG23	30	1.05
(1,986)	1:A:62:PHE:HE2	1:A:64:VAL:HG21	30	1.05
(1,986)	1:A:62:PHE:HE2	1:A:64:VAL:HG22	30	1.05
(1,986)	1:A:62:PHE:HE2	1:A:64:VAL:HG23	30	1.05
(1,748)	1:A:76:LYS:HD2	1:A:77:VAL:HG21	12	1.05
(1,748)	1:A:76:LYS:HD2	1:A:77:VAL:HG22	12	1.05
(1,748)	1:A:76:LYS:HD2	1:A:77:VAL:HG23	12	1.05
(1,748)	1:A:76:LYS:HD3	1:A:77:VAL:HG21	12	1.05
(1,748)	1:A:76:LYS:HD3	1:A:77:VAL:HG22	12	1.05
(1,748)	1:A:76:LYS:HD3	1:A:77:VAL:HG23	12	1.05
(1,689)	1:A:14:LYS:HB3	1:A:75:GLN:HG3	6	1.05
(1,634)	1:A:31:GLN:HG3	1:A:56:ARG:H	16	1.05
(1,604)	1:A:35:LYS:HB2	1:A:53:LEU:HD11	9	1.05
(1,604)	1:A:35:LYS:HB2	1:A:53:LEU:HD12	9	1.05
(1,604)	1:A:35:LYS:HB2	1:A:53:LEU:HD13	9	1.05
(1,604)	1:A:35:LYS:HB3	1:A:53:LEU:HD11	9	1.05
(1,604)	1:A:35:LYS:HB3	1:A:53:LEU:HD12	9	1.05
(1,604)	1:A:35:LYS:HB3	1:A:53:LEU:HD13	9	1.05
(1,554)	1:A:33:LEU:HD21	1:A:61:GLU:HG2	31	1.05
(1,554)	1:A:33:LEU:HD22	1:A:61:GLU:HG2	31	1.05

Continued on next page...

Continued from previous page...

Key	Atom-1	Atom-2	Model ID	Violation (Å)
(1,554)	1:A:33:LEU:HD23	1:A:61:GLU:HG2	31	1.05
(1,429)	1:A:33:LEU:HB3	1:A:34:PHE:HA	5	1.05
(1,386)	1:A:31:GLN:HE22	1:A:32:VAL:H	22	1.05
(1,332)	1:A:20:VAL:H	1:A:21:LYS:HG2	1	1.05
(1,320)	1:A:6:LEU:HD21	1:A:8:THR:H	15	1.05
(1,320)	1:A:6:LEU:HD22	1:A:8:THR:H	15	1.05
(1,320)	1:A:6:LEU:HD23	1:A:8:THR:H	15	1.05
(1,320)	1:A:6:LEU:HD21	1:A:8:THR:H	17	1.05
(1,320)	1:A:6:LEU:HD22	1:A:8:THR:H	17	1.05
(1,320)	1:A:6:LEU:HD23	1:A:8:THR:H	17	1.05
(1,1407)	1:A:27:TYR:HB2	1:A:62:PHE:HZ	5	1.05
(1,118)	1:A:77:VAL:HG11	1:A:80:ILE:H	30	1.05
(1,118)	1:A:77:VAL:HG12	1:A:80:ILE:H	30	1.05
(1,118)	1:A:77:VAL:HG13	1:A:80:ILE:H	30	1.05
(1,1059)	1:A:32:VAL:HG11	1:A:55:LEU:HD21	17	1.05
(1,1059)	1:A:32:VAL:HG11	1:A:55:LEU:HD22	17	1.05
(1,1059)	1:A:32:VAL:HG11	1:A:55:LEU:HD23	17	1.05
(1,1059)	1:A:32:VAL:HG12	1:A:55:LEU:HD21	17	1.05
(1,1059)	1:A:32:VAL:HG12	1:A:55:LEU:HD22	17	1.05
(1,1059)	1:A:32:VAL:HG12	1:A:55:LEU:HD23	17	1.05
(1,1059)	1:A:32:VAL:HG13	1:A:55:LEU:HD21	17	1.05
(1,1059)	1:A:32:VAL:HG13	1:A:55:LEU:HD22	17	1.05
(1,1059)	1:A:32:VAL:HG13	1:A:55:LEU:HD23	17	1.05
(1,966)	1:A:29:LEU:HD11	1:A:30:ALA:H	13	1.04
(1,966)	1:A:29:LEU:HD12	1:A:30:ALA:H	13	1.04
(1,966)	1:A:29:LEU:HD13	1:A:30:ALA:H	13	1.04
(1,843)	1:A:40:ASP:HA	1:A:49:LYS:HG2	11	1.04
(1,712)	1:A:64:VAL:HG21	1:A:84:GLU:HB2	24	1.04
(1,712)	1:A:64:VAL:HG21	1:A:84:GLU:HB3	24	1.04
(1,712)	1:A:64:VAL:HG22	1:A:84:GLU:HB2	24	1.04
(1,712)	1:A:64:VAL:HG22	1:A:84:GLU:HB3	24	1.04
(1,712)	1:A:64:VAL:HG23	1:A:84:GLU:HB2	24	1.04
(1,712)	1:A:64:VAL:HG23	1:A:84:GLU:HB3	24	1.04
(1,712)	1:A:64:VAL:HG21	1:A:84:GLU:HB2	30	1.04
(1,712)	1:A:64:VAL:HG21	1:A:84:GLU:HB3	30	1.04
(1,712)	1:A:64:VAL:HG22	1:A:84:GLU:HB2	30	1.04
(1,712)	1:A:64:VAL:HG22	1:A:84:GLU:HB3	30	1.04
(1,712)	1:A:64:VAL:HG23	1:A:84:GLU:HB2	30	1.04
(1,712)	1:A:64:VAL:HG23	1:A:84:GLU:HB3	30	1.04
(1,669)	1:A:28:PRO:HB3	1:A:29:LEU:HD11	21	1.04
(1,669)	1:A:28:PRO:HB3	1:A:29:LEU:HD12	21	1.04
(1,669)	1:A:28:PRO:HB3	1:A:29:LEU:HD13	21	1.04

Continued on next page...

Continued from previous page...

Key	Atom-1	Atom-2	Model ID	Violation (Å)
(1,579)	1:A:65:PHE:HE1	1:A:85:GLU:HG2	14	1.04
(1,579)	1:A:65:PHE:HE2	1:A:85:GLU:HG2	14	1.04
(1,386)	1:A:31:GLN:HE22	1:A:32:VAL:H	29	1.04
(1,339)	1:A:75:GLN:H	1:A:75:GLN:HG2	9	1.04
(1,316)	1:A:26:ARG:H	1:A:27:TYR:HB3	10	1.04
(1,316)	1:A:26:ARG:H	1:A:27:TYR:HB3	24	1.04
(1,316)	1:A:26:ARG:H	1:A:27:TYR:HB3	32	1.04
(1,1360)	1:A:51:TYR:HD1	1:A:53:LEU:HD21	7	1.04
(1,1360)	1:A:51:TYR:HD1	1:A:53:LEU:HD22	7	1.04
(1,1360)	1:A:51:TYR:HD1	1:A:53:LEU:HD23	7	1.04
(1,1360)	1:A:51:TYR:HD2	1:A:53:LEU:HD21	7	1.04
(1,1360)	1:A:51:TYR:HD2	1:A:53:LEU:HD22	7	1.04
(1,1360)	1:A:51:TYR:HD2	1:A:53:LEU:HD23	7	1.04
(1,1333)	1:A:55:LEU:HD11	1:A:62:PHE:HD1	14	1.04
(1,1333)	1:A:55:LEU:HD11	1:A:62:PHE:HD2	14	1.04
(1,1333)	1:A:55:LEU:HD12	1:A:62:PHE:HD1	14	1.04
(1,1333)	1:A:55:LEU:HD12	1:A:62:PHE:HD2	14	1.04
(1,1333)	1:A:55:LEU:HD13	1:A:62:PHE:HD1	14	1.04
(1,1333)	1:A:55:LEU:HD13	1:A:62:PHE:HD2	14	1.04
(1,1030)	1:A:77:VAL:HG11	1:A:78:ASN:H	12	1.04
(1,1030)	1:A:77:VAL:HG12	1:A:78:ASN:H	12	1.04
(1,1030)	1:A:77:VAL:HG13	1:A:78:ASN:H	12	1.04
(1,1014)	1:A:33:LEU:HD21	1:A:54:THR:HG21	22	1.04
(1,1014)	1:A:33:LEU:HD21	1:A:54:THR:HG22	22	1.04
(1,1014)	1:A:33:LEU:HD21	1:A:54:THR:HG23	22	1.04
(1,1014)	1:A:33:LEU:HD22	1:A:54:THR:HG21	22	1.04
(1,1014)	1:A:33:LEU:HD22	1:A:54:THR:HG22	22	1.04
(1,1014)	1:A:33:LEU:HD22	1:A:54:THR:HG23	22	1.04
(1,1014)	1:A:33:LEU:HD23	1:A:54:THR:HG21	22	1.04
(1,1014)	1:A:33:LEU:HD23	1:A:54:THR:HG22	22	1.04
(1,1014)	1:A:33:LEU:HD23	1:A:54:THR:HG23	22	1.04
(1,946)	1:A:14:LYS:HG2	1:A:15:TRP:HZ3	26	1.03
(1,819)	1:A:27:TYR:H	1:A:55:LEU:HD21	13	1.03
(1,819)	1:A:27:TYR:H	1:A:55:LEU:HD22	13	1.03
(1,819)	1:A:27:TYR:H	1:A:55:LEU:HD23	13	1.03
(1,748)	1:A:76:LYS:HD2	1:A:77:VAL:HG21	16	1.03
(1,748)	1:A:76:LYS:HD2	1:A:77:VAL:HG22	16	1.03
(1,748)	1:A:76:LYS:HD2	1:A:77:VAL:HG23	16	1.03
(1,748)	1:A:76:LYS:HD3	1:A:77:VAL:HG21	16	1.03
(1,748)	1:A:76:LYS:HD3	1:A:77:VAL:HG22	16	1.03
(1,748)	1:A:76:LYS:HD3	1:A:77:VAL:HG23	16	1.03
(1,736)	1:A:35:LYS:HG2	1:A:53:LEU:HD11	3	1.03

Continued on next page...

Continued from previous page...

Key	Atom-1	Atom-2	Model ID	Violation (Å)
(1,736)	1:A:35:LYS:HG2	1:A:53:LEU:HD12	3	1.03
(1,736)	1:A:35:LYS:HG2	1:A:53:LEU:HD13	3	1.03
(1,736)	1:A:35:LYS:HG3	1:A:53:LEU:HD11	3	1.03
(1,736)	1:A:35:LYS:HG3	1:A:53:LEU:HD12	3	1.03
(1,736)	1:A:35:LYS:HG3	1:A:53:LEU:HD13	3	1.03
(1,661)	1:A:43:ARG:HB3	1:A:46:GLU:HA	34	1.03
(1,487)	1:A:50:GLN:HG3	1:A:68:ILE:HB	7	1.03
(1,332)	1:A:20:VAL:H	1:A:21:LYS:HG2	21	1.03
(1,316)	1:A:26:ARG:H	1:A:27:TYR:HB3	25	1.03
(1,316)	1:A:26:ARG:H	1:A:27:TYR:HB3	26	1.03
(1,316)	1:A:26:ARG:H	1:A:27:TYR:HB3	31	1.03
(1,1443)	1:A:39:TRP:HB2	1:A:39:TRP:HZ3	31	1.03
(1,1266)	1:A:14:LYS:HG2	1:A:18:ILE:HD11	13	1.03
(1,1266)	1:A:14:LYS:HG2	1:A:18:ILE:HD12	13	1.03
(1,1266)	1:A:14:LYS:HG2	1:A:18:ILE:HD13	13	1.03
(1,988)	1:A:64:VAL:HG21	1:A:84:GLU:HA	17	1.02
(1,988)	1:A:64:VAL:HG22	1:A:84:GLU:HA	17	1.02
(1,988)	1:A:64:VAL:HG23	1:A:84:GLU:HA	17	1.02
(1,986)	1:A:62:PHE:HE1	1:A:64:VAL:HG21	6	1.02
(1,986)	1:A:62:PHE:HE1	1:A:64:VAL:HG22	6	1.02
(1,986)	1:A:62:PHE:HE1	1:A:64:VAL:HG23	6	1.02
(1,986)	1:A:62:PHE:HE2	1:A:64:VAL:HG21	6	1.02
(1,986)	1:A:62:PHE:HE2	1:A:64:VAL:HG22	6	1.02
(1,986)	1:A:62:PHE:HE2	1:A:64:VAL:HG23	6	1.02
(1,859)	1:A:53:LEU:HD21	1:A:55:LEU:HD11	25	1.02
(1,859)	1:A:53:LEU:HD21	1:A:55:LEU:HD12	25	1.02
(1,859)	1:A:53:LEU:HD21	1:A:55:LEU:HD13	25	1.02
(1,859)	1:A:53:LEU:HD22	1:A:55:LEU:HD11	25	1.02
(1,859)	1:A:53:LEU:HD22	1:A:55:LEU:HD12	25	1.02
(1,859)	1:A:53:LEU:HD22	1:A:55:LEU:HD13	25	1.02
(1,859)	1:A:53:LEU:HD23	1:A:55:LEU:HD11	25	1.02
(1,859)	1:A:53:LEU:HD23	1:A:55:LEU:HD12	25	1.02
(1,859)	1:A:53:LEU:HD23	1:A:55:LEU:HD13	25	1.02
(1,839)	1:A:30:ALA:HB1	1:A:55:LEU:HD21	20	1.02
(1,839)	1:A:30:ALA:HB1	1:A:55:LEU:HD22	20	1.02
(1,839)	1:A:30:ALA:HB1	1:A:55:LEU:HD23	20	1.02
(1,839)	1:A:30:ALA:HB2	1:A:55:LEU:HD21	20	1.02
(1,839)	1:A:30:ALA:HB2	1:A:55:LEU:HD22	20	1.02
(1,839)	1:A:30:ALA:HB2	1:A:55:LEU:HD23	20	1.02
(1,839)	1:A:30:ALA:HB3	1:A:55:LEU:HD21	20	1.02
(1,839)	1:A:30:ALA:HB3	1:A:55:LEU:HD22	20	1.02
(1,839)	1:A:30:ALA:HB3	1:A:55:LEU:HD23	20	1.02

Continued on next page...

Continued from previous page...

Key	Atom-1	Atom-2	Model ID	Violation (Å)
(1,839)	1:A:30:ALA:HB1	1:A:55:LEU:HD21	25	1.02
(1,839)	1:A:30:ALA:HB1	1:A:55:LEU:HD22	25	1.02
(1,839)	1:A:30:ALA:HB1	1:A:55:LEU:HD23	25	1.02
(1,839)	1:A:30:ALA:HB2	1:A:55:LEU:HD21	25	1.02
(1,839)	1:A:30:ALA:HB2	1:A:55:LEU:HD22	25	1.02
(1,839)	1:A:30:ALA:HB2	1:A:55:LEU:HD23	25	1.02
(1,839)	1:A:30:ALA:HB3	1:A:55:LEU:HD21	25	1.02
(1,839)	1:A:30:ALA:HB3	1:A:55:LEU:HD22	25	1.02
(1,839)	1:A:30:ALA:HB3	1:A:55:LEU:HD23	25	1.02
(1,837)	1:A:32:VAL:HB	1:A:55:LEU:HD21	15	1.02
(1,837)	1:A:32:VAL:HB	1:A:55:LEU:HD22	15	1.02
(1,837)	1:A:32:VAL:HB	1:A:55:LEU:HD23	15	1.02
(1,827)	1:A:55:LEU:HD11	1:A:64:VAL:HG11	35	1.02
(1,827)	1:A:55:LEU:HD11	1:A:64:VAL:HG12	35	1.02
(1,827)	1:A:55:LEU:HD11	1:A:64:VAL:HG13	35	1.02
(1,827)	1:A:55:LEU:HD12	1:A:64:VAL:HG11	35	1.02
(1,827)	1:A:55:LEU:HD12	1:A:64:VAL:HG12	35	1.02
(1,827)	1:A:55:LEU:HD12	1:A:64:VAL:HG13	35	1.02
(1,827)	1:A:55:LEU:HD13	1:A:64:VAL:HG11	35	1.02
(1,827)	1:A:55:LEU:HD13	1:A:64:VAL:HG12	35	1.02
(1,827)	1:A:55:LEU:HD13	1:A:64:VAL:HG13	35	1.02
(1,637)	1:A:30:ALA:HB1	1:A:31:GLN:HG3	8	1.02
(1,637)	1:A:30:ALA:HB2	1:A:31:GLN:HG3	8	1.02
(1,637)	1:A:30:ALA:HB3	1:A:31:GLN:HG3	8	1.02
(1,604)	1:A:35:LYS:HB2	1:A:53:LEU:HD11	27	1.02
(1,604)	1:A:35:LYS:HB2	1:A:53:LEU:HD12	27	1.02
(1,604)	1:A:35:LYS:HB2	1:A:53:LEU:HD13	27	1.02
(1,604)	1:A:35:LYS:HB3	1:A:53:LEU:HD11	27	1.02
(1,604)	1:A:35:LYS:HB3	1:A:53:LEU:HD12	27	1.02
(1,604)	1:A:35:LYS:HB3	1:A:53:LEU:HD13	27	1.02
(1,339)	1:A:75:GLN:H	1:A:75:GLN:HG2	2	1.02
(1,339)	1:A:75:GLN:H	1:A:75:GLN:HG2	19	1.02
(1,320)	1:A:6:LEU:HD21	1:A:8:THR:H	35	1.02
(1,320)	1:A:6:LEU:HD22	1:A:8:THR:H	35	1.02
(1,320)	1:A:6:LEU:HD23	1:A:8:THR:H	35	1.02
(1,197)	1:A:35:LYS:H	1:A:53:LEU:HD11	11	1.02
(1,197)	1:A:35:LYS:H	1:A:53:LEU:HD12	11	1.02
(1,197)	1:A:35:LYS:H	1:A:53:LEU:HD13	11	1.02
(1,1443)	1:A:39:TRP:HB2	1:A:39:TRP:HZ3	35	1.02
(1,1407)	1:A:27:TYR:HB2	1:A:62:PHE:HZ	9	1.02
(1,1333)	1:A:55:LEU:HD11	1:A:62:PHE:HD1	11	1.02
(1,1333)	1:A:55:LEU:HD11	1:A:62:PHE:HD2	11	1.02

Continued on next page...

Continued from previous page...

Key	Atom-1	Atom-2	Model ID	Violation (Å)
(1,1333)	1:A:55:LEU:HD12	1:A:62:PHE:HD1	11	1.02
(1,1333)	1:A:55:LEU:HD12	1:A:62:PHE:HD2	11	1.02
(1,1333)	1:A:55:LEU:HD13	1:A:62:PHE:HD1	11	1.02
(1,1333)	1:A:55:LEU:HD13	1:A:62:PHE:HD2	11	1.02
(1,1091)	1:A:24:LYS:HG2	1:A:25:LYS:HA	23	1.02
(1,1030)	1:A:77:VAL:HG11	1:A:78:ASN:H	14	1.02
(1,1030)	1:A:77:VAL:HG12	1:A:78:ASN:H	14	1.02
(1,1030)	1:A:77:VAL:HG13	1:A:78:ASN:H	14	1.02
(1,1017)	1:A:69:SER:H	1:A:77:VAL:HG11	7	1.02
(1,1017)	1:A:69:SER:H	1:A:77:VAL:HG12	7	1.02
(1,1017)	1:A:69:SER:H	1:A:77:VAL:HG13	7	1.02
(1,851)	1:A:52:HIS:H	1:A:53:LEU:HD21	33	1.01
(1,851)	1:A:52:HIS:H	1:A:53:LEU:HD22	33	1.01
(1,851)	1:A:52:HIS:H	1:A:53:LEU:HD23	33	1.01
(1,839)	1:A:30:ALA:HB1	1:A:55:LEU:HD21	14	1.01
(1,839)	1:A:30:ALA:HB1	1:A:55:LEU:HD22	14	1.01
(1,839)	1:A:30:ALA:HB1	1:A:55:LEU:HD23	14	1.01
(1,839)	1:A:30:ALA:HB2	1:A:55:LEU:HD21	14	1.01
(1,839)	1:A:30:ALA:HB2	1:A:55:LEU:HD22	14	1.01
(1,839)	1:A:30:ALA:HB2	1:A:55:LEU:HD23	14	1.01
(1,839)	1:A:30:ALA:HB3	1:A:55:LEU:HD21	14	1.01
(1,839)	1:A:30:ALA:HB3	1:A:55:LEU:HD22	14	1.01
(1,839)	1:A:30:ALA:HB3	1:A:55:LEU:HD23	14	1.01
(1,839)	1:A:30:ALA:HB1	1:A:55:LEU:HD21	16	1.01
(1,839)	1:A:30:ALA:HB1	1:A:55:LEU:HD22	16	1.01
(1,839)	1:A:30:ALA:HB1	1:A:55:LEU:HD23	16	1.01
(1,839)	1:A:30:ALA:HB2	1:A:55:LEU:HD21	16	1.01
(1,839)	1:A:30:ALA:HB2	1:A:55:LEU:HD22	16	1.01
(1,839)	1:A:30:ALA:HB2	1:A:55:LEU:HD23	16	1.01
(1,839)	1:A:30:ALA:HB3	1:A:55:LEU:HD21	16	1.01
(1,839)	1:A:30:ALA:HB3	1:A:55:LEU:HD22	16	1.01
(1,839)	1:A:30:ALA:HB3	1:A:55:LEU:HD23	16	1.01
(1,839)	1:A:30:ALA:HB1	1:A:55:LEU:HD21	21	1.01
(1,839)	1:A:30:ALA:HB1	1:A:55:LEU:HD22	21	1.01
(1,839)	1:A:30:ALA:HB1	1:A:55:LEU:HD23	21	1.01
(1,839)	1:A:30:ALA:HB2	1:A:55:LEU:HD21	21	1.01
(1,839)	1:A:30:ALA:HB2	1:A:55:LEU:HD22	21	1.01
(1,839)	1:A:30:ALA:HB2	1:A:55:LEU:HD23	21	1.01
(1,839)	1:A:30:ALA:HB3	1:A:55:LEU:HD21	21	1.01
(1,839)	1:A:30:ALA:HB3	1:A:55:LEU:HD22	21	1.01
(1,839)	1:A:30:ALA:HB3	1:A:55:LEU:HD23	21	1.01
(1,712)	1:A:64:VAL:HG21	1:A:84:GLU:HB2	10	1.01

Continued on next page...

Continued from previous page...

Key	Atom-1	Atom-2	Model ID	Violation (Å)
(1,712)	1:A:64:VAL:HG21	1:A:84:GLU:HB3	10	1.01
(1,712)	1:A:64:VAL:HG22	1:A:84:GLU:HB2	10	1.01
(1,712)	1:A:64:VAL:HG22	1:A:84:GLU:HB3	10	1.01
(1,712)	1:A:64:VAL:HG23	1:A:84:GLU:HB2	10	1.01
(1,712)	1:A:64:VAL:HG23	1:A:84:GLU:HB3	10	1.01
(1,661)	1:A:43:ARG:HB3	1:A:46:GLU:HA	27	1.01
(1,661)	1:A:43:ARG:HB3	1:A:46:GLU:HA	30	1.01
(1,1432)	1:A:15:TRP:HH2	1:A:75:GLN:HB2	10	1.01
(1,1424)	1:A:15:TRP:HD1	1:A:49:LYS:HE2	4	1.01
(1,1407)	1:A:27:TYR:HB2	1:A:62:PHE:HZ	33	1.01
(1,1266)	1:A:14:LYS:HG2	1:A:18:ILE:HD11	7	1.01
(1,1266)	1:A:14:LYS:HG2	1:A:18:ILE:HD12	7	1.01
(1,1266)	1:A:14:LYS:HG2	1:A:18:ILE:HD13	7	1.01
(1,1058)	1:A:32:VAL:HG11	1:A:55:LEU:HA	20	1.01
(1,1058)	1:A:32:VAL:HG12	1:A:55:LEU:HA	20	1.01
(1,1058)	1:A:32:VAL:HG13	1:A:55:LEU:HA	20	1.01
(1,1058)	1:A:32:VAL:HG11	1:A:55:LEU:HA	27	1.01
(1,1058)	1:A:32:VAL:HG12	1:A:55:LEU:HA	27	1.01
(1,1058)	1:A:32:VAL:HG13	1:A:55:LEU:HA	27	1.01
(1,1030)	1:A:77:VAL:HG11	1:A:78:ASN:H	10	1.01
(1,1030)	1:A:77:VAL:HG12	1:A:78:ASN:H	10	1.01
(1,1030)	1:A:77:VAL:HG13	1:A:78:ASN:H	10	1.01
(1,1021)	1:A:32:VAL:HG21	1:A:34:PHE:H	17	1.01
(1,1021)	1:A:32:VAL:HG22	1:A:34:PHE:H	17	1.01
(1,1021)	1:A:32:VAL:HG23	1:A:34:PHE:H	17	1.01
(1,1004)	1:A:32:VAL:HG21	1:A:33:LEU:HA	8	1.01
(1,1004)	1:A:32:VAL:HG22	1:A:33:LEU:HA	8	1.01
(1,1004)	1:A:32:VAL:HG23	1:A:33:LEU:HA	8	1.01
(1,986)	1:A:62:PHE:HE1	1:A:64:VAL:HG21	31	1.0
(1,986)	1:A:62:PHE:HE1	1:A:64:VAL:HG22	31	1.0
(1,986)	1:A:62:PHE:HE1	1:A:64:VAL:HG23	31	1.0
(1,986)	1:A:62:PHE:HE2	1:A:64:VAL:HG21	31	1.0
(1,986)	1:A:62:PHE:HE2	1:A:64:VAL:HG22	31	1.0
(1,986)	1:A:62:PHE:HE2	1:A:64:VAL:HG23	31	1.0
(1,981)	1:A:29:LEU:HA	1:A:29:LEU:HD11	20	1.0
(1,981)	1:A:29:LEU:HA	1:A:29:LEU:HD12	20	1.0
(1,981)	1:A:29:LEU:HA	1:A:29:LEU:HD13	20	1.0
(1,869)	1:A:23:ALA:H	1:A:25:LYS:HG2	24	1.0
(1,862)	1:A:33:LEU:HD21	1:A:56:ARG:HA	11	1.0
(1,862)	1:A:33:LEU:HD22	1:A:56:ARG:HA	11	1.0
(1,862)	1:A:33:LEU:HD23	1:A:56:ARG:HA	11	1.0
(1,859)	1:A:53:LEU:HD21	1:A:55:LEU:HD11	21	1.0

Continued on next page...

Continued from previous page...

Key	Atom-1	Atom-2	Model ID	Violation (Å)
(1,859)	1:A:53:LEU:HD21	1:A:55:LEU:HD12	21	1.0
(1,859)	1:A:53:LEU:HD21	1:A:55:LEU:HD13	21	1.0
(1,859)	1:A:53:LEU:HD22	1:A:55:LEU:HD11	21	1.0
(1,859)	1:A:53:LEU:HD22	1:A:55:LEU:HD12	21	1.0
(1,859)	1:A:53:LEU:HD22	1:A:55:LEU:HD13	21	1.0
(1,859)	1:A:53:LEU:HD23	1:A:55:LEU:HD11	21	1.0
(1,859)	1:A:53:LEU:HD23	1:A:55:LEU:HD12	21	1.0
(1,859)	1:A:53:LEU:HD23	1:A:55:LEU:HD13	21	1.0
(1,829)	1:A:31:GLN:H	1:A:55:LEU:HD21	12	1.0
(1,829)	1:A:31:GLN:H	1:A:55:LEU:HD22	12	1.0
(1,829)	1:A:31:GLN:H	1:A:55:LEU:HD23	12	1.0
(1,827)	1:A:55:LEU:HD11	1:A:64:VAL:HG11	12	1.0
(1,827)	1:A:55:LEU:HD11	1:A:64:VAL:HG12	12	1.0
(1,827)	1:A:55:LEU:HD11	1:A:64:VAL:HG13	12	1.0
(1,827)	1:A:55:LEU:HD12	1:A:64:VAL:HG11	12	1.0
(1,827)	1:A:55:LEU:HD12	1:A:64:VAL:HG12	12	1.0
(1,827)	1:A:55:LEU:HD12	1:A:64:VAL:HG13	12	1.0
(1,827)	1:A:55:LEU:HD13	1:A:64:VAL:HG11	12	1.0
(1,827)	1:A:55:LEU:HD13	1:A:64:VAL:HG12	12	1.0
(1,827)	1:A:55:LEU:HD13	1:A:64:VAL:HG13	12	1.0
(1,824)	1:A:54:THR:HA	1:A:55:LEU:HD11	1	1.0
(1,824)	1:A:54:THR:HA	1:A:55:LEU:HD12	1	1.0
(1,824)	1:A:54:THR:HA	1:A:55:LEU:HD13	1	1.0
(1,712)	1:A:64:VAL:HG21	1:A:84:GLU:HB2	2	1.0
(1,712)	1:A:64:VAL:HG21	1:A:84:GLU:HB3	2	1.0
(1,712)	1:A:64:VAL:HG22	1:A:84:GLU:HB2	2	1.0
(1,712)	1:A:64:VAL:HG22	1:A:84:GLU:HB3	2	1.0
(1,712)	1:A:64:VAL:HG23	1:A:84:GLU:HB2	2	1.0
(1,712)	1:A:64:VAL:HG23	1:A:84:GLU:HB3	2	1.0
(1,712)	1:A:64:VAL:HG21	1:A:84:GLU:HB2	19	1.0
(1,712)	1:A:64:VAL:HG21	1:A:84:GLU:HB3	19	1.0
(1,712)	1:A:64:VAL:HG22	1:A:84:GLU:HB2	19	1.0
(1,712)	1:A:64:VAL:HG22	1:A:84:GLU:HB3	19	1.0
(1,712)	1:A:64:VAL:HG23	1:A:84:GLU:HB2	19	1.0
(1,712)	1:A:64:VAL:HG23	1:A:84:GLU:HB3	19	1.0
(1,689)	1:A:14:LYS:HB3	1:A:75:GLN:HG3	8	1.0
(1,642)	1:A:41:ARG:HB2	1:A:42:LYS:HA	15	1.0
(1,388)	1:A:30:ALA:HB1	1:A:31:GLN:HE22	28	1.0
(1,388)	1:A:30:ALA:HB2	1:A:31:GLN:HE22	28	1.0
(1,388)	1:A:30:ALA:HB3	1:A:31:GLN:HE22	28	1.0
(1,339)	1:A:75:GLN:H	1:A:75:GLN:HG2	8	1.0
(1,1332)	1:A:62:PHE:HD1	1:A:64:VAL:HG21	25	1.0

Continued on next page...

Continued from previous page...

Key	Atom-1	Atom-2	Model ID	Violation (Å)
(1,1332)	1:A:62:PHE:HD1	1:A:64:VAL:HG22	25	1.0
(1,1332)	1:A:62:PHE:HD1	1:A:64:VAL:HG23	25	1.0
(1,1332)	1:A:62:PHE:HD2	1:A:64:VAL:HG21	25	1.0
(1,1332)	1:A:62:PHE:HD2	1:A:64:VAL:HG22	25	1.0
(1,1332)	1:A:62:PHE:HD2	1:A:64:VAL:HG23	25	1.0
(1,1266)	1:A:14:LYS:HG2	1:A:18:ILE:HD11	10	1.0
(1,1266)	1:A:14:LYS:HG2	1:A:18:ILE:HD12	10	1.0
(1,1266)	1:A:14:LYS:HG2	1:A:18:ILE:HD13	10	1.0
(1,118)	1:A:77:VAL:HG11	1:A:80:ILE:H	34	1.0
(1,118)	1:A:77:VAL:HG12	1:A:80:ILE:H	34	1.0
(1,118)	1:A:77:VAL:HG13	1:A:80:ILE:H	34	1.0
(1,1091)	1:A:24:LYS:HG2	1:A:25:LYS:HA	21	1.0
(1,1059)	1:A:32:VAL:HG11	1:A:55:LEU:HD21	15	1.0
(1,1059)	1:A:32:VAL:HG11	1:A:55:LEU:HD22	15	1.0
(1,1059)	1:A:32:VAL:HG11	1:A:55:LEU:HD23	15	1.0
(1,1059)	1:A:32:VAL:HG12	1:A:55:LEU:HD21	15	1.0
(1,1059)	1:A:32:VAL:HG12	1:A:55:LEU:HD22	15	1.0
(1,1059)	1:A:32:VAL:HG12	1:A:55:LEU:HD23	15	1.0
(1,1059)	1:A:32:VAL:HG13	1:A:55:LEU:HD21	15	1.0
(1,1059)	1:A:32:VAL:HG13	1:A:55:LEU:HD22	15	1.0
(1,1059)	1:A:32:VAL:HG13	1:A:55:LEU:HD23	15	1.0
(1,1020)	1:A:77:VAL:HG11	1:A:79:LYS:HA	16	1.0
(1,1020)	1:A:77:VAL:HG12	1:A:79:LYS:HA	16	1.0
(1,1020)	1:A:77:VAL:HG13	1:A:79:LYS:HA	16	1.0
(1,1017)	1:A:69:SER:H	1:A:77:VAL:HG11	33	1.0
(1,1017)	1:A:69:SER:H	1:A:77:VAL:HG12	33	1.0
(1,1017)	1:A:69:SER:H	1:A:77:VAL:HG13	33	1.0
(1,1002)	1:A:38:VAL:HG21	1:A:52:HIS:H	19	1.0
(1,1002)	1:A:38:VAL:HG22	1:A:52:HIS:H	19	1.0
(1,1002)	1:A:38:VAL:HG23	1:A:52:HIS:H	19	1.0
(1,988)	1:A:64:VAL:HG21	1:A:84:GLU:HA	30	0.99
(1,988)	1:A:64:VAL:HG22	1:A:84:GLU:HA	30	0.99
(1,988)	1:A:64:VAL:HG23	1:A:84:GLU:HA	30	0.99
(1,839)	1:A:30:ALA:HB1	1:A:55:LEU:HD21	9	0.99
(1,839)	1:A:30:ALA:HB1	1:A:55:LEU:HD22	9	0.99
(1,839)	1:A:30:ALA:HB1	1:A:55:LEU:HD23	9	0.99
(1,839)	1:A:30:ALA:HB2	1:A:55:LEU:HD21	9	0.99
(1,839)	1:A:30:ALA:HB2	1:A:55:LEU:HD22	9	0.99
(1,839)	1:A:30:ALA:HB2	1:A:55:LEU:HD23	9	0.99
(1,839)	1:A:30:ALA:HB3	1:A:55:LEU:HD21	9	0.99
(1,839)	1:A:30:ALA:HB3	1:A:55:LEU:HD22	9	0.99
(1,839)	1:A:30:ALA:HB3	1:A:55:LEU:HD23	9	0.99

Continued on next page...

Continued from previous page...

Key	Atom-1	Atom-2	Model ID	Violation (Å)
(1,839)	1:A:30:ALA:HB1	1:A:55:LEU:HD21	33	0.99
(1,839)	1:A:30:ALA:HB1	1:A:55:LEU:HD22	33	0.99
(1,839)	1:A:30:ALA:HB1	1:A:55:LEU:HD23	33	0.99
(1,839)	1:A:30:ALA:HB2	1:A:55:LEU:HD21	33	0.99
(1,839)	1:A:30:ALA:HB2	1:A:55:LEU:HD22	33	0.99
(1,839)	1:A:30:ALA:HB2	1:A:55:LEU:HD23	33	0.99
(1,839)	1:A:30:ALA:HB3	1:A:55:LEU:HD21	33	0.99
(1,839)	1:A:30:ALA:HB3	1:A:55:LEU:HD22	33	0.99
(1,839)	1:A:30:ALA:HB3	1:A:55:LEU:HD23	33	0.99
(1,835)	1:A:31:GLN:HA	1:A:55:LEU:HD21	15	0.99
(1,835)	1:A:31:GLN:HA	1:A:55:LEU:HD22	15	0.99
(1,835)	1:A:31:GLN:HA	1:A:55:LEU:HD23	15	0.99
(1,835)	1:A:31:GLN:HA	1:A:55:LEU:HD21	17	0.99
(1,835)	1:A:31:GLN:HA	1:A:55:LEU:HD22	17	0.99
(1,835)	1:A:31:GLN:HA	1:A:55:LEU:HD23	17	0.99
(1,824)	1:A:54:THR:HA	1:A:55:LEU:HD11	11	0.99
(1,824)	1:A:54:THR:HA	1:A:55:LEU:HD12	11	0.99
(1,824)	1:A:54:THR:HA	1:A:55:LEU:HD13	11	0.99
(1,824)	1:A:54:THR:HA	1:A:55:LEU:HD11	15	0.99
(1,824)	1:A:54:THR:HA	1:A:55:LEU:HD12	15	0.99
(1,824)	1:A:54:THR:HA	1:A:55:LEU:HD13	15	0.99
(1,824)	1:A:54:THR:HA	1:A:55:LEU:HD11	16	0.99
(1,824)	1:A:54:THR:HA	1:A:55:LEU:HD12	16	0.99
(1,824)	1:A:54:THR:HA	1:A:55:LEU:HD13	16	0.99
(1,712)	1:A:64:VAL:HG21	1:A:84:GLU:HB2	15	0.99
(1,712)	1:A:64:VAL:HG21	1:A:84:GLU:HB3	15	0.99
(1,712)	1:A:64:VAL:HG22	1:A:84:GLU:HB2	15	0.99
(1,712)	1:A:64:VAL:HG22	1:A:84:GLU:HB3	15	0.99
(1,712)	1:A:64:VAL:HG23	1:A:84:GLU:HB2	15	0.99
(1,712)	1:A:64:VAL:HG23	1:A:84:GLU:HB3	15	0.99
(1,707)	1:A:10:ARG:HB3	1:A:11:HIS:HA	11	0.99
(1,661)	1:A:43:ARG:HB3	1:A:46:GLU:HA	13	0.99
(1,634)	1:A:31:GLN:HG3	1:A:56:ARG:H	30	0.99
(1,554)	1:A:33:LEU:HD21	1:A:61:GLU:HG2	32	0.99
(1,554)	1:A:33:LEU:HD22	1:A:61:GLU:HG2	32	0.99
(1,554)	1:A:33:LEU:HD23	1:A:61:GLU:HG2	32	0.99
(1,482)	1:A:14:LYS:HE2	1:A:15:TRP:HZ2	4	0.99
(1,339)	1:A:75:GLN:H	1:A:75:GLN:HG2	23	0.99
(1,320)	1:A:6:LEU:HD21	1:A:8:THR:H	14	0.99
(1,320)	1:A:6:LEU:HD22	1:A:8:THR:H	14	0.99
(1,320)	1:A:6:LEU:HD23	1:A:8:THR:H	14	0.99
(1,320)	1:A:6:LEU:HD21	1:A:8:THR:H	21	0.99

Continued on next page...

Continued from previous page...

Key	Atom-1	Atom-2	Model ID	Violation (Å)
(1,320)	1:A:6:LEU:HD22	1:A:8:THR:H	21	0.99
(1,320)	1:A:6:LEU:HD23	1:A:8:THR:H	21	0.99
(1,316)	1:A:26:ARG:H	1:A:27:TYR:HB3	11	0.99
(1,1432)	1:A:15:TRP:HH2	1:A:75:GLN:HB2	12	0.99
(1,1333)	1:A:55:LEU:HD11	1:A:62:PHE:HD1	7	0.99
(1,1333)	1:A:55:LEU:HD11	1:A:62:PHE:HD2	7	0.99
(1,1333)	1:A:55:LEU:HD12	1:A:62:PHE:HD1	7	0.99
(1,1333)	1:A:55:LEU:HD12	1:A:62:PHE:HD2	7	0.99
(1,1333)	1:A:55:LEU:HD13	1:A:62:PHE:HD1	7	0.99
(1,1333)	1:A:55:LEU:HD13	1:A:62:PHE:HD2	7	0.99
(1,1091)	1:A:24:LYS:HG2	1:A:25:LYS:HA	20	0.99
(1,1030)	1:A:77:VAL:HG11	1:A:78:ASN:H	16	0.99
(1,1030)	1:A:77:VAL:HG12	1:A:78:ASN:H	16	0.99
(1,1030)	1:A:77:VAL:HG13	1:A:78:ASN:H	16	0.99
(1,1020)	1:A:77:VAL:HG11	1:A:79:LYS:HA	1	0.99
(1,1020)	1:A:77:VAL:HG12	1:A:79:LYS:HA	1	0.99
(1,1020)	1:A:77:VAL:HG13	1:A:79:LYS:HA	1	0.99
(1,1017)	1:A:69:SER:H	1:A:77:VAL:HG11	17	0.99
(1,1017)	1:A:69:SER:H	1:A:77:VAL:HG12	17	0.99
(1,1017)	1:A:69:SER:H	1:A:77:VAL:HG13	17	0.99
(1,1014)	1:A:33:LEU:HD21	1:A:54:THR:HG21	12	0.99
(1,1014)	1:A:33:LEU:HD21	1:A:54:THR:HG22	12	0.99
(1,1014)	1:A:33:LEU:HD21	1:A:54:THR:HG23	12	0.99
(1,1014)	1:A:33:LEU:HD22	1:A:54:THR:HG21	12	0.99
(1,1014)	1:A:33:LEU:HD22	1:A:54:THR:HG22	12	0.99
(1,1014)	1:A:33:LEU:HD22	1:A:54:THR:HG23	12	0.99
(1,1014)	1:A:33:LEU:HD23	1:A:54:THR:HG21	12	0.99
(1,1014)	1:A:33:LEU:HD23	1:A:54:THR:HG22	12	0.99
(1,1014)	1:A:33:LEU:HD23	1:A:54:THR:HG23	12	0.99
(1,1012)	1:A:34:PHE:HB3	1:A:54:THR:HG21	19	0.99
(1,1012)	1:A:34:PHE:HB3	1:A:54:THR:HG22	19	0.99
(1,1012)	1:A:34:PHE:HB3	1:A:54:THR:HG23	19	0.99
(1,988)	1:A:64:VAL:HG21	1:A:84:GLU:HA	33	0.98
(1,988)	1:A:64:VAL:HG22	1:A:84:GLU:HA	33	0.98
(1,988)	1:A:64:VAL:HG23	1:A:84:GLU:HA	33	0.98
(1,966)	1:A:29:LEU:HD11	1:A:30:ALA:H	31	0.98
(1,966)	1:A:29:LEU:HD12	1:A:30:ALA:H	31	0.98
(1,966)	1:A:29:LEU:HD13	1:A:30:ALA:H	31	0.98
(1,839)	1:A:30:ALA:HB1	1:A:55:LEU:HD21	13	0.98
(1,839)	1:A:30:ALA:HB1	1:A:55:LEU:HD22	13	0.98
(1,839)	1:A:30:ALA:HB1	1:A:55:LEU:HD23	13	0.98
(1,839)	1:A:30:ALA:HB2	1:A:55:LEU:HD21	13	0.98

Continued on next page...

Continued from previous page...

Key	Atom-1	Atom-2	Model ID	Violation (Å)
(1,839)	1:A:30:ALA:HB2	1:A:55:LEU:HD22	13	0.98
(1,839)	1:A:30:ALA:HB2	1:A:55:LEU:HD23	13	0.98
(1,839)	1:A:30:ALA:HB3	1:A:55:LEU:HD21	13	0.98
(1,839)	1:A:30:ALA:HB3	1:A:55:LEU:HD22	13	0.98
(1,839)	1:A:30:ALA:HB3	1:A:55:LEU:HD23	13	0.98
(1,634)	1:A:31:GLN:HG3	1:A:56:ARG:H	15	0.98
(1,562)	1:A:33:LEU:HD21	1:A:61:GLU:HG3	30	0.98
(1,562)	1:A:33:LEU:HD22	1:A:61:GLU:HG3	30	0.98
(1,562)	1:A:33:LEU:HD23	1:A:61:GLU:HG3	30	0.98
(1,537)	1:A:64:VAL:HG21	1:A:84:GLU:HG3	21	0.98
(1,537)	1:A:64:VAL:HG22	1:A:84:GLU:HG3	21	0.98
(1,537)	1:A:64:VAL:HG23	1:A:84:GLU:HG3	21	0.98
(1,413)	1:A:53:LEU:HB3	1:A:55:LEU:HD11	13	0.98
(1,413)	1:A:53:LEU:HB3	1:A:55:LEU:HD12	13	0.98
(1,413)	1:A:53:LEU:HB3	1:A:55:LEU:HD13	13	0.98
(1,339)	1:A:75:GLN:H	1:A:75:GLN:HG2	10	0.98
(1,320)	1:A:6:LEU:HD21	1:A:8:THR:H	6	0.98
(1,320)	1:A:6:LEU:HD22	1:A:8:THR:H	6	0.98
(1,320)	1:A:6:LEU:HD23	1:A:8:THR:H	6	0.98
(1,320)	1:A:6:LEU:HD21	1:A:8:THR:H	9	0.98
(1,320)	1:A:6:LEU:HD22	1:A:8:THR:H	9	0.98
(1,320)	1:A:6:LEU:HD23	1:A:8:THR:H	9	0.98
(1,1407)	1:A:27:TYR:HB2	1:A:62:PHE:HZ	15	0.98
(1,1407)	1:A:27:TYR:HB2	1:A:62:PHE:HZ	35	0.98
(1,1332)	1:A:62:PHE:HD1	1:A:64:VAL:HG21	31	0.98
(1,1332)	1:A:62:PHE:HD1	1:A:64:VAL:HG22	31	0.98
(1,1332)	1:A:62:PHE:HD1	1:A:64:VAL:HG23	31	0.98
(1,1332)	1:A:62:PHE:HD2	1:A:64:VAL:HG21	31	0.98
(1,1332)	1:A:62:PHE:HD2	1:A:64:VAL:HG22	31	0.98
(1,1332)	1:A:62:PHE:HD2	1:A:64:VAL:HG23	31	0.98
(1,1266)	1:A:14:LYS:HG2	1:A:18:ILE:HD11	2	0.98
(1,1266)	1:A:14:LYS:HG2	1:A:18:ILE:HD12	2	0.98
(1,1266)	1:A:14:LYS:HG2	1:A:18:ILE:HD13	2	0.98
(1,1030)	1:A:77:VAL:HG11	1:A:78:ASN:H	6	0.98
(1,1030)	1:A:77:VAL:HG12	1:A:78:ASN:H	6	0.98
(1,1030)	1:A:77:VAL:HG13	1:A:78:ASN:H	6	0.98
(1,1021)	1:A:32:VAL:HG21	1:A:34:PHE:H	6	0.98
(1,1021)	1:A:32:VAL:HG22	1:A:34:PHE:H	6	0.98
(1,1021)	1:A:32:VAL:HG23	1:A:34:PHE:H	6	0.98
(1,1017)	1:A:69:SER:H	1:A:77:VAL:HG11	10	0.98
(1,1017)	1:A:69:SER:H	1:A:77:VAL:HG12	10	0.98
(1,1017)	1:A:69:SER:H	1:A:77:VAL:HG13	10	0.98

Continued on next page...

Continued from previous page...

Key	Atom-1	Atom-2	Model ID	Violation (Å)
(1,922)	1:A:83:LEU:HD21	1:A:84:GLU:HA	1	0.97
(1,922)	1:A:83:LEU:HD22	1:A:84:GLU:HA	1	0.97
(1,922)	1:A:83:LEU:HD23	1:A:84:GLU:HA	1	0.97
(1,887)	1:A:74:SER:HB2	1:A:76:LYS:HG2	11	0.97
(1,887)	1:A:74:SER:HB2	1:A:76:LYS:HG2	34	0.97
(1,859)	1:A:53:LEU:HD21	1:A:55:LEU:HD11	17	0.97
(1,859)	1:A:53:LEU:HD21	1:A:55:LEU:HD12	17	0.97
(1,859)	1:A:53:LEU:HD21	1:A:55:LEU:HD13	17	0.97
(1,859)	1:A:53:LEU:HD22	1:A:55:LEU:HD11	17	0.97
(1,859)	1:A:53:LEU:HD22	1:A:55:LEU:HD12	17	0.97
(1,859)	1:A:53:LEU:HD22	1:A:55:LEU:HD13	17	0.97
(1,859)	1:A:53:LEU:HD23	1:A:55:LEU:HD11	17	0.97
(1,859)	1:A:53:LEU:HD23	1:A:55:LEU:HD12	17	0.97
(1,859)	1:A:53:LEU:HD23	1:A:55:LEU:HD13	17	0.97
(1,824)	1:A:54:THR:HA	1:A:55:LEU:HD11	25	0.97
(1,824)	1:A:54:THR:HA	1:A:55:LEU:HD12	25	0.97
(1,824)	1:A:54:THR:HA	1:A:55:LEU:HD13	25	0.97
(1,819)	1:A:27:TYR:H	1:A:55:LEU:HD21	1	0.97
(1,819)	1:A:27:TYR:H	1:A:55:LEU:HD22	1	0.97
(1,819)	1:A:27:TYR:H	1:A:55:LEU:HD23	1	0.97
(1,712)	1:A:64:VAL:HG21	1:A:84:GLU:HB2	32	0.97
(1,712)	1:A:64:VAL:HG21	1:A:84:GLU:HB3	32	0.97
(1,712)	1:A:64:VAL:HG22	1:A:84:GLU:HB2	32	0.97
(1,712)	1:A:64:VAL:HG22	1:A:84:GLU:HB3	32	0.97
(1,712)	1:A:64:VAL:HG23	1:A:84:GLU:HB2	32	0.97
(1,712)	1:A:64:VAL:HG23	1:A:84:GLU:HB3	32	0.97
(1,669)	1:A:28:PRO:HB3	1:A:29:LEU:HD11	32	0.97
(1,669)	1:A:28:PRO:HB3	1:A:29:LEU:HD12	32	0.97
(1,669)	1:A:28:PRO:HB3	1:A:29:LEU:HD13	32	0.97
(1,37)	1:A:38:VAL:HG21	1:A:52:HIS:HD1	24	0.97
(1,37)	1:A:38:VAL:HG22	1:A:52:HIS:HD1	24	0.97
(1,37)	1:A:38:VAL:HG23	1:A:52:HIS:HD1	24	0.97
(1,339)	1:A:75:GLN:H	1:A:75:GLN:HG2	6	0.97
(1,339)	1:A:75:GLN:H	1:A:75:GLN:HG2	30	0.97
(1,339)	1:A:75:GLN:H	1:A:75:GLN:HG2	34	0.97
(1,320)	1:A:6:LEU:HD21	1:A:8:THR:H	5	0.97
(1,320)	1:A:6:LEU:HD22	1:A:8:THR:H	5	0.97
(1,320)	1:A:6:LEU:HD23	1:A:8:THR:H	5	0.97
(1,316)	1:A:26:ARG:H	1:A:27:TYR:HB3	29	0.97
(1,1360)	1:A:51:TYR:HD1	1:A:53:LEU:HD21	32	0.97
(1,1360)	1:A:51:TYR:HD1	1:A:53:LEU:HD22	32	0.97
(1,1360)	1:A:51:TYR:HD1	1:A:53:LEU:HD23	32	0.97

Continued on next page...

Continued from previous page...

Key	Atom-1	Atom-2	Model ID	Violation (Å)
(1,1360)	1:A:51:TYR:HD2	1:A:53:LEU:HD21	32	0.97
(1,1360)	1:A:51:TYR:HD2	1:A:53:LEU:HD22	32	0.97
(1,1360)	1:A:51:TYR:HD2	1:A:53:LEU:HD23	32	0.97
(1,1332)	1:A:62:PHE:HD1	1:A:64:VAL:HG21	11	0.97
(1,1332)	1:A:62:PHE:HD1	1:A:64:VAL:HG22	11	0.97
(1,1332)	1:A:62:PHE:HD1	1:A:64:VAL:HG23	11	0.97
(1,1332)	1:A:62:PHE:HD2	1:A:64:VAL:HG21	11	0.97
(1,1332)	1:A:62:PHE:HD2	1:A:64:VAL:HG22	11	0.97
(1,1332)	1:A:62:PHE:HD2	1:A:64:VAL:HG23	11	0.97
(1,1332)	1:A:62:PHE:HD1	1:A:64:VAL:HG21	24	0.97
(1,1332)	1:A:62:PHE:HD1	1:A:64:VAL:HG22	24	0.97
(1,1332)	1:A:62:PHE:HD1	1:A:64:VAL:HG23	24	0.97
(1,1332)	1:A:62:PHE:HD2	1:A:64:VAL:HG21	24	0.97
(1,1332)	1:A:62:PHE:HD2	1:A:64:VAL:HG22	24	0.97
(1,1332)	1:A:62:PHE:HD2	1:A:64:VAL:HG23	24	0.97
(1,1059)	1:A:32:VAL:HG11	1:A:55:LEU:HD21	1	0.97
(1,1059)	1:A:32:VAL:HG11	1:A:55:LEU:HD22	1	0.97
(1,1059)	1:A:32:VAL:HG11	1:A:55:LEU:HD23	1	0.97
(1,1059)	1:A:32:VAL:HG12	1:A:55:LEU:HD21	1	0.97
(1,1059)	1:A:32:VAL:HG12	1:A:55:LEU:HD22	1	0.97
(1,1059)	1:A:32:VAL:HG12	1:A:55:LEU:HD23	1	0.97
(1,1059)	1:A:32:VAL:HG13	1:A:55:LEU:HD21	1	0.97
(1,1059)	1:A:32:VAL:HG13	1:A:55:LEU:HD22	1	0.97
(1,1059)	1:A:32:VAL:HG13	1:A:55:LEU:HD23	1	0.97
(1,1030)	1:A:77:VAL:HG11	1:A:78:ASN:H	33	0.97
(1,1030)	1:A:77:VAL:HG12	1:A:78:ASN:H	33	0.97
(1,1030)	1:A:77:VAL:HG13	1:A:78:ASN:H	33	0.97
(1,963)	1:A:28:PRO:HD3	1:A:29:LEU:HD11	31	0.96
(1,963)	1:A:28:PRO:HD3	1:A:29:LEU:HD12	31	0.96
(1,963)	1:A:28:PRO:HD3	1:A:29:LEU:HD13	31	0.96
(1,922)	1:A:83:LEU:HD21	1:A:84:GLU:HA	32	0.96
(1,922)	1:A:83:LEU:HD22	1:A:84:GLU:HA	32	0.96
(1,922)	1:A:83:LEU:HD23	1:A:84:GLU:HA	32	0.96
(1,839)	1:A:30:ALA:HB1	1:A:55:LEU:HD21	24	0.96
(1,839)	1:A:30:ALA:HB1	1:A:55:LEU:HD22	24	0.96
(1,839)	1:A:30:ALA:HB1	1:A:55:LEU:HD23	24	0.96
(1,839)	1:A:30:ALA:HB2	1:A:55:LEU:HD21	24	0.96
(1,839)	1:A:30:ALA:HB2	1:A:55:LEU:HD22	24	0.96
(1,839)	1:A:30:ALA:HB2	1:A:55:LEU:HD23	24	0.96
(1,839)	1:A:30:ALA:HB3	1:A:55:LEU:HD21	24	0.96
(1,839)	1:A:30:ALA:HB3	1:A:55:LEU:HD22	24	0.96
(1,839)	1:A:30:ALA:HB3	1:A:55:LEU:HD23	24	0.96

Continued on next page...

Continued from previous page...

Key	Atom-1	Atom-2	Model ID	Violation (Å)
(1,661)	1:A:43:ARG:HB3	1:A:46:GLU:HA	3	0.96
(1,339)	1:A:75:GLN:H	1:A:75:GLN:HG2	11	0.96
(1,1332)	1:A:62:PHE:HD1	1:A:64:VAL:HG21	4	0.96
(1,1332)	1:A:62:PHE:HD1	1:A:64:VAL:HG22	4	0.96
(1,1332)	1:A:62:PHE:HD1	1:A:64:VAL:HG23	4	0.96
(1,1332)	1:A:62:PHE:HD2	1:A:64:VAL:HG21	4	0.96
(1,1332)	1:A:62:PHE:HD2	1:A:64:VAL:HG22	4	0.96
(1,1332)	1:A:62:PHE:HD2	1:A:64:VAL:HG23	4	0.96
(1,1091)	1:A:24:LYS:HG2	1:A:25:LYS:HA	3	0.96
(1,1058)	1:A:32:VAL:HG11	1:A:55:LEU:HA	10	0.96
(1,1058)	1:A:32:VAL:HG12	1:A:55:LEU:HA	10	0.96
(1,1058)	1:A:32:VAL:HG13	1:A:55:LEU:HA	10	0.96
(1,1026)	1:A:77:VAL:HG11	1:A:80:ILE:HG12	33	0.96
(1,1026)	1:A:77:VAL:HG12	1:A:80:ILE:HG12	33	0.96
(1,1026)	1:A:77:VAL:HG13	1:A:80:ILE:HG12	33	0.96
(1,986)	1:A:62:PHE:HE1	1:A:64:VAL:HG21	5	0.95
(1,986)	1:A:62:PHE:HE1	1:A:64:VAL:HG22	5	0.95
(1,986)	1:A:62:PHE:HE1	1:A:64:VAL:HG23	5	0.95
(1,986)	1:A:62:PHE:HE2	1:A:64:VAL:HG21	5	0.95
(1,986)	1:A:62:PHE:HE2	1:A:64:VAL:HG22	5	0.95
(1,986)	1:A:62:PHE:HE2	1:A:64:VAL:HG23	5	0.95
(1,986)	1:A:62:PHE:HE1	1:A:64:VAL:HG21	27	0.95
(1,986)	1:A:62:PHE:HE1	1:A:64:VAL:HG22	27	0.95
(1,986)	1:A:62:PHE:HE1	1:A:64:VAL:HG23	27	0.95
(1,986)	1:A:62:PHE:HE2	1:A:64:VAL:HG21	27	0.95
(1,986)	1:A:62:PHE:HE2	1:A:64:VAL:HG22	27	0.95
(1,986)	1:A:62:PHE:HE2	1:A:64:VAL:HG23	27	0.95
(1,835)	1:A:31:GLN:HA	1:A:55:LEU:HD21	14	0.95
(1,835)	1:A:31:GLN:HA	1:A:55:LEU:HD22	14	0.95
(1,835)	1:A:31:GLN:HA	1:A:55:LEU:HD23	14	0.95
(1,819)	1:A:27:TYR:H	1:A:55:LEU:HD21	27	0.95
(1,819)	1:A:27:TYR:H	1:A:55:LEU:HD22	27	0.95
(1,819)	1:A:27:TYR:H	1:A:55:LEU:HD23	27	0.95
(1,707)	1:A:10:ARG:HB3	1:A:11:HIS:HA	24	0.95
(1,689)	1:A:14:LYS:HB3	1:A:75:GLN:HG3	31	0.95
(1,661)	1:A:43:ARG:HB3	1:A:46:GLU:HA	28	0.95
(1,429)	1:A:33:LEU:HB3	1:A:34:PHE:HA	31	0.95
(1,339)	1:A:75:GLN:H	1:A:75:GLN:HG2	29	0.95
(1,20)	1:A:15:TRP:HE1	1:A:49:LYS:HE2	33	0.95
(1,1443)	1:A:39:TRP:HB2	1:A:39:TRP:HZ3	17	0.95
(1,1407)	1:A:27:TYR:HB2	1:A:62:PHE:HZ	18	0.95
(1,131)	1:A:27:TYR:HB2	1:A:30:ALA:H	7	0.95

Continued on next page...

Continued from previous page...

Key	Atom-1	Atom-2	Model ID	Violation (Å)
(1,13)	1:A:39:TRP:HE1	1:A:41:ARG:HD2	1	0.95
(1,13)	1:A:39:TRP:HE1	1:A:41:ARG:HD2	3	0.95
(1,1058)	1:A:32:VAL:HG11	1:A:55:LEU:HA	24	0.95
(1,1058)	1:A:32:VAL:HG12	1:A:55:LEU:HA	24	0.95
(1,1058)	1:A:32:VAL:HG13	1:A:55:LEU:HA	24	0.95
(1,1030)	1:A:77:VAL:HG11	1:A:78:ASN:H	17	0.95
(1,1030)	1:A:77:VAL:HG12	1:A:78:ASN:H	17	0.95
(1,1030)	1:A:77:VAL:HG13	1:A:78:ASN:H	17	0.95
(1,1030)	1:A:77:VAL:HG11	1:A:78:ASN:H	19	0.95
(1,1030)	1:A:77:VAL:HG12	1:A:78:ASN:H	19	0.95
(1,1030)	1:A:77:VAL:HG13	1:A:78:ASN:H	19	0.95
(1,1012)	1:A:34:PHE:HB3	1:A:54:THR:HG21	35	0.95
(1,1012)	1:A:34:PHE:HB3	1:A:54:THR:HG22	35	0.95
(1,1012)	1:A:34:PHE:HB3	1:A:54:THR:HG23	35	0.95
(1,954)	1:A:77:VAL:H	1:A:77:VAL:HG21	33	0.94
(1,954)	1:A:77:VAL:H	1:A:77:VAL:HG22	33	0.94
(1,954)	1:A:77:VAL:H	1:A:77:VAL:HG23	33	0.94
(1,954)	1:A:77:VAL:H	1:A:77:VAL:HG21	34	0.94
(1,954)	1:A:77:VAL:H	1:A:77:VAL:HG22	34	0.94
(1,954)	1:A:77:VAL:H	1:A:77:VAL:HG23	34	0.94
(1,820)	1:A:55:LEU:H	1:A:55:LEU:HD11	35	0.94
(1,820)	1:A:55:LEU:H	1:A:55:LEU:HD12	35	0.94
(1,820)	1:A:55:LEU:H	1:A:55:LEU:HD13	35	0.94
(1,748)	1:A:76:LYS:HD2	1:A:77:VAL:HG21	33	0.94
(1,748)	1:A:76:LYS:HD2	1:A:77:VAL:HG22	33	0.94
(1,748)	1:A:76:LYS:HD2	1:A:77:VAL:HG23	33	0.94
(1,748)	1:A:76:LYS:HD3	1:A:77:VAL:HG21	33	0.94
(1,748)	1:A:76:LYS:HD3	1:A:77:VAL:HG22	33	0.94
(1,748)	1:A:76:LYS:HD3	1:A:77:VAL:HG23	33	0.94
(1,689)	1:A:14:LYS:HB3	1:A:75:GLN:HG3	9	0.94
(1,689)	1:A:14:LYS:HB3	1:A:75:GLN:HG3	34	0.94
(1,643)	1:A:41:ARG:HB2	1:A:48:VAL:H	19	0.94
(1,642)	1:A:41:ARG:HB2	1:A:42:LYS:HA	25	0.94
(1,642)	1:A:41:ARG:HB2	1:A:42:LYS:HA	34	0.94
(1,575)	1:A:62:PHE:HA	1:A:85:GLU:HG3	12	0.94
(1,477)	1:A:65:PHE:HB3	1:A:83:LEU:HB2	3	0.94
(1,37)	1:A:38:VAL:HG21	1:A:52:HIS:HD1	15	0.94
(1,37)	1:A:38:VAL:HG22	1:A:52:HIS:HD1	15	0.94
(1,37)	1:A:38:VAL:HG23	1:A:52:HIS:HD1	15	0.94
(1,325)	1:A:24:LYS:H	1:A:24:LYS:HB2	23	0.94
(1,316)	1:A:26:ARG:H	1:A:27:TYR:HB3	27	0.94
(1,1443)	1:A:39:TRP:HB2	1:A:39:TRP:HZ3	18	0.94

Continued on next page...

Continued from previous page...

Key	Atom-1	Atom-2	Model ID	Violation (Å)
(1,1432)	1:A:15:TRP:HH2	1:A:75:GLN:HB2	24	0.94
(1,1379)	1:A:65:PHE:HD1	1:A:83:LEU:HB2	8	0.94
(1,1379)	1:A:65:PHE:HD2	1:A:83:LEU:HB2	8	0.94
(1,1379)	1:A:65:PHE:HD1	1:A:83:LEU:HB2	14	0.94
(1,1379)	1:A:65:PHE:HD2	1:A:83:LEU:HB2	14	0.94
(1,1379)	1:A:65:PHE:HD1	1:A:83:LEU:HB2	25	0.94
(1,1379)	1:A:65:PHE:HD2	1:A:83:LEU:HB2	25	0.94
(1,1332)	1:A:62:PHE:HD1	1:A:64:VAL:HG21	7	0.94
(1,1332)	1:A:62:PHE:HD1	1:A:64:VAL:HG22	7	0.94
(1,1332)	1:A:62:PHE:HD1	1:A:64:VAL:HG23	7	0.94
(1,1332)	1:A:62:PHE:HD2	1:A:64:VAL:HG21	7	0.94
(1,1332)	1:A:62:PHE:HD2	1:A:64:VAL:HG22	7	0.94
(1,1332)	1:A:62:PHE:HD2	1:A:64:VAL:HG23	7	0.94
(1,1266)	1:A:14:LYS:HG2	1:A:18:ILE:HD11	18	0.94
(1,1266)	1:A:14:LYS:HG2	1:A:18:ILE:HD12	18	0.94
(1,1266)	1:A:14:LYS:HG2	1:A:18:ILE:HD13	18	0.94
(1,1026)	1:A:77:VAL:HG11	1:A:80:ILE:HG12	17	0.94
(1,1026)	1:A:77:VAL:HG12	1:A:80:ILE:HG12	17	0.94
(1,1026)	1:A:77:VAL:HG13	1:A:80:ILE:HG12	17	0.94
(1,1020)	1:A:77:VAL:HG11	1:A:79:LYS:HA	6	0.94
(1,1020)	1:A:77:VAL:HG12	1:A:79:LYS:HA	6	0.94
(1,1020)	1:A:77:VAL:HG13	1:A:79:LYS:HA	6	0.94
(1,1002)	1:A:38:VAL:HG21	1:A:52:HIS:H	21	0.94
(1,1002)	1:A:38:VAL:HG22	1:A:52:HIS:H	21	0.94
(1,1002)	1:A:38:VAL:HG23	1:A:52:HIS:H	21	0.94
(1,954)	1:A:77:VAL:H	1:A:77:VAL:HG21	6	0.93
(1,954)	1:A:77:VAL:H	1:A:77:VAL:HG22	6	0.93
(1,954)	1:A:77:VAL:H	1:A:77:VAL:HG23	6	0.93
(1,922)	1:A:83:LEU:HD21	1:A:84:GLU:HA	22	0.93
(1,922)	1:A:83:LEU:HD22	1:A:84:GLU:HA	22	0.93
(1,922)	1:A:83:LEU:HD23	1:A:84:GLU:HA	22	0.93
(1,661)	1:A:43:ARG:HB3	1:A:46:GLU:HA	7	0.93
(1,642)	1:A:41:ARG:HB2	1:A:42:LYS:HA	17	0.93
(1,487)	1:A:50:GLN:HG3	1:A:68:ILE:HB	31	0.93
(1,477)	1:A:65:PHE:HB3	1:A:83:LEU:HB2	1	0.93
(1,477)	1:A:65:PHE:HB3	1:A:83:LEU:HB2	7	0.93
(1,477)	1:A:65:PHE:HB3	1:A:83:LEU:HB2	8	0.93
(1,477)	1:A:65:PHE:HB3	1:A:83:LEU:HB2	9	0.93
(1,477)	1:A:65:PHE:HB3	1:A:83:LEU:HB2	12	0.93
(1,477)	1:A:65:PHE:HB3	1:A:83:LEU:HB2	17	0.93
(1,387)	1:A:31:GLN:HE22	1:A:57:GLU:HA	24	0.93
(1,339)	1:A:75:GLN:H	1:A:75:GLN:HG2	20	0.93

Continued on next page...

Continued from previous page...

Key	Atom-1	Atom-2	Model ID	Violation (Å)
(1,316)	1:A:26:ARG:H	1:A:27:TYR:HB3	14	0.93
(1,316)	1:A:26:ARG:H	1:A:27:TYR:HB3	21	0.93
(1,1424)	1:A:15:TRP:HD1	1:A:49:LYS:HE2	28	0.93
(1,1379)	1:A:65:PHE:HD1	1:A:83:LEU:HB2	4	0.93
(1,1379)	1:A:65:PHE:HD2	1:A:83:LEU:HB2	4	0.93
(1,1379)	1:A:65:PHE:HD1	1:A:83:LEU:HB2	5	0.93
(1,1379)	1:A:65:PHE:HD2	1:A:83:LEU:HB2	5	0.93
(1,1379)	1:A:65:PHE:HD1	1:A:83:LEU:HB2	9	0.93
(1,1379)	1:A:65:PHE:HD2	1:A:83:LEU:HB2	9	0.93
(1,1379)	1:A:65:PHE:HD1	1:A:83:LEU:HB2	12	0.93
(1,1379)	1:A:65:PHE:HD2	1:A:83:LEU:HB2	12	0.93
(1,1379)	1:A:65:PHE:HD1	1:A:83:LEU:HB2	22	0.93
(1,1379)	1:A:65:PHE:HD2	1:A:83:LEU:HB2	22	0.93
(1,1379)	1:A:65:PHE:HD1	1:A:83:LEU:HB2	23	0.93
(1,1379)	1:A:65:PHE:HD2	1:A:83:LEU:HB2	23	0.93
(1,1379)	1:A:65:PHE:HD1	1:A:83:LEU:HB2	24	0.93
(1,1379)	1:A:65:PHE:HD2	1:A:83:LEU:HB2	24	0.93
(1,1379)	1:A:65:PHE:HD1	1:A:83:LEU:HB2	27	0.93
(1,1379)	1:A:65:PHE:HD2	1:A:83:LEU:HB2	27	0.93
(1,1379)	1:A:65:PHE:HD1	1:A:83:LEU:HB2	34	0.93
(1,1379)	1:A:65:PHE:HD2	1:A:83:LEU:HB2	34	0.93
(1,1379)	1:A:65:PHE:HD1	1:A:83:LEU:HB2	35	0.93
(1,1379)	1:A:65:PHE:HD2	1:A:83:LEU:HB2	35	0.93
(1,1167)	1:A:12:MET:HE1	1:A:16:GLU:HB3	8	0.93
(1,1167)	1:A:12:MET:HE2	1:A:16:GLU:HB3	8	0.93
(1,1167)	1:A:12:MET:HE3	1:A:16:GLU:HB3	8	0.93
(1,1080)	1:A:53:LEU:HD21	1:A:66:VAL:HG21	27	0.93
(1,1080)	1:A:53:LEU:HD21	1:A:66:VAL:HG22	27	0.93
(1,1080)	1:A:53:LEU:HD21	1:A:66:VAL:HG23	27	0.93
(1,1080)	1:A:53:LEU:HD22	1:A:66:VAL:HG21	27	0.93
(1,1080)	1:A:53:LEU:HD22	1:A:66:VAL:HG22	27	0.93
(1,1080)	1:A:53:LEU:HD22	1:A:66:VAL:HG23	27	0.93
(1,1080)	1:A:53:LEU:HD23	1:A:66:VAL:HG21	27	0.93
(1,1080)	1:A:53:LEU:HD23	1:A:66:VAL:HG22	27	0.93
(1,1080)	1:A:53:LEU:HD23	1:A:66:VAL:HG23	27	0.93
(1,1059)	1:A:32:VAL:HG11	1:A:55:LEU:HD21	6	0.93
(1,1059)	1:A:32:VAL:HG11	1:A:55:LEU:HD22	6	0.93
(1,1059)	1:A:32:VAL:HG11	1:A:55:LEU:HD23	6	0.93
(1,1059)	1:A:32:VAL:HG12	1:A:55:LEU:HD21	6	0.93
(1,1059)	1:A:32:VAL:HG12	1:A:55:LEU:HD22	6	0.93
(1,1059)	1:A:32:VAL:HG12	1:A:55:LEU:HD23	6	0.93
(1,1059)	1:A:32:VAL:HG13	1:A:55:LEU:HD21	6	0.93

Continued on next page...

Continued from previous page...

Key	Atom-1	Atom-2	Model ID	Violation (Å)
(1,1059)	1:A:32:VAL:HG13	1:A:55:LEU:HD22	6	0.93
(1,1059)	1:A:32:VAL:HG13	1:A:55:LEU:HD23	6	0.93
(1,1058)	1:A:32:VAL:HG11	1:A:55:LEU:HA	30	0.93
(1,1058)	1:A:32:VAL:HG12	1:A:55:LEU:HA	30	0.93
(1,1058)	1:A:32:VAL:HG13	1:A:55:LEU:HA	30	0.93
(1,996)	1:A:27:TYR:HB2	1:A:30:ALA:HB1	20	0.92
(1,996)	1:A:27:TYR:HB2	1:A:30:ALA:HB2	20	0.92
(1,996)	1:A:27:TYR:HB2	1:A:30:ALA:HB3	20	0.92
(1,963)	1:A:28:PRO:HD3	1:A:29:LEU:HD11	13	0.92
(1,963)	1:A:28:PRO:HD3	1:A:29:LEU:HD12	13	0.92
(1,963)	1:A:28:PRO:HD3	1:A:29:LEU:HD13	13	0.92
(1,928)	1:A:65:PHE:HB3	1:A:83:LEU:HD21	20	0.92
(1,928)	1:A:65:PHE:HB3	1:A:83:LEU:HD22	20	0.92
(1,928)	1:A:65:PHE:HB3	1:A:83:LEU:HD23	20	0.92
(1,835)	1:A:31:GLN:HA	1:A:55:LEU:HD21	24	0.92
(1,835)	1:A:31:GLN:HA	1:A:55:LEU:HD22	24	0.92
(1,835)	1:A:31:GLN:HA	1:A:55:LEU:HD23	24	0.92
(1,835)	1:A:31:GLN:HA	1:A:55:LEU:HD21	25	0.92
(1,835)	1:A:31:GLN:HA	1:A:55:LEU:HD22	25	0.92
(1,835)	1:A:31:GLN:HA	1:A:55:LEU:HD23	25	0.92
(1,829)	1:A:31:GLN:H	1:A:55:LEU:HD21	25	0.92
(1,829)	1:A:31:GLN:H	1:A:55:LEU:HD22	25	0.92
(1,829)	1:A:31:GLN:H	1:A:55:LEU:HD23	25	0.92
(1,827)	1:A:55:LEU:HD11	1:A:64:VAL:HG11	21	0.92
(1,827)	1:A:55:LEU:HD11	1:A:64:VAL:HG12	21	0.92
(1,827)	1:A:55:LEU:HD11	1:A:64:VAL:HG13	21	0.92
(1,827)	1:A:55:LEU:HD12	1:A:64:VAL:HG11	21	0.92
(1,827)	1:A:55:LEU:HD12	1:A:64:VAL:HG12	21	0.92
(1,827)	1:A:55:LEU:HD12	1:A:64:VAL:HG13	21	0.92
(1,827)	1:A:55:LEU:HD13	1:A:64:VAL:HG11	21	0.92
(1,827)	1:A:55:LEU:HD13	1:A:64:VAL:HG12	21	0.92
(1,827)	1:A:55:LEU:HD13	1:A:64:VAL:HG13	21	0.92
(1,819)	1:A:27:TYR:H	1:A:55:LEU:HD21	14	0.92
(1,819)	1:A:27:TYR:H	1:A:55:LEU:HD22	14	0.92
(1,819)	1:A:27:TYR:H	1:A:55:LEU:HD23	14	0.92
(1,791)	1:A:5:PRO:HG2	1:A:6:LEU:HD11	5	0.92
(1,791)	1:A:5:PRO:HG2	1:A:6:LEU:HD12	5	0.92
(1,791)	1:A:5:PRO:HG2	1:A:6:LEU:HD13	5	0.92
(1,791)	1:A:5:PRO:HG3	1:A:6:LEU:HD11	5	0.92
(1,791)	1:A:5:PRO:HG3	1:A:6:LEU:HD12	5	0.92
(1,791)	1:A:5:PRO:HG3	1:A:6:LEU:HD13	5	0.92
(1,791)	1:A:5:PRO:HG2	1:A:6:LEU:HD11	22	0.92

Continued on next page...

Continued from previous page...

Key	Atom-1	Atom-2	Model ID	Violation (Å)
(1,791)	1:A:5:PRO:HG2	1:A:6:LEU:HD12	22	0.92
(1,791)	1:A:5:PRO:HG2	1:A:6:LEU:HD13	22	0.92
(1,791)	1:A:5:PRO:HG3	1:A:6:LEU:HD11	22	0.92
(1,791)	1:A:5:PRO:HG3	1:A:6:LEU:HD12	22	0.92
(1,791)	1:A:5:PRO:HG3	1:A:6:LEU:HD13	22	0.92
(1,712)	1:A:64:VAL:HG21	1:A:84:GLU:HB2	8	0.92
(1,712)	1:A:64:VAL:HG21	1:A:84:GLU:HB3	8	0.92
(1,712)	1:A:64:VAL:HG22	1:A:84:GLU:HB2	8	0.92
(1,712)	1:A:64:VAL:HG22	1:A:84:GLU:HB3	8	0.92
(1,712)	1:A:64:VAL:HG23	1:A:84:GLU:HB2	8	0.92
(1,712)	1:A:64:VAL:HG23	1:A:84:GLU:HB3	8	0.92
(1,712)	1:A:64:VAL:HG21	1:A:84:GLU:HB2	16	0.92
(1,712)	1:A:64:VAL:HG21	1:A:84:GLU:HB3	16	0.92
(1,712)	1:A:64:VAL:HG22	1:A:84:GLU:HB2	16	0.92
(1,712)	1:A:64:VAL:HG22	1:A:84:GLU:HB3	16	0.92
(1,712)	1:A:64:VAL:HG23	1:A:84:GLU:HB2	16	0.92
(1,712)	1:A:64:VAL:HG23	1:A:84:GLU:HB3	16	0.92
(1,712)	1:A:64:VAL:HG21	1:A:84:GLU:HB2	29	0.92
(1,712)	1:A:64:VAL:HG21	1:A:84:GLU:HB3	29	0.92
(1,712)	1:A:64:VAL:HG22	1:A:84:GLU:HB2	29	0.92
(1,712)	1:A:64:VAL:HG22	1:A:84:GLU:HB3	29	0.92
(1,712)	1:A:64:VAL:HG23	1:A:84:GLU:HB2	29	0.92
(1,712)	1:A:64:VAL:HG23	1:A:84:GLU:HB3	29	0.92
(1,637)	1:A:30:ALA:HB1	1:A:31:GLN:HG3	26	0.92
(1,637)	1:A:30:ALA:HB2	1:A:31:GLN:HG3	26	0.92
(1,637)	1:A:30:ALA:HB3	1:A:31:GLN:HG3	26	0.92
(1,477)	1:A:65:PHE:HB3	1:A:83:LEU:HB2	4	0.92
(1,477)	1:A:65:PHE:HB3	1:A:83:LEU:HB2	6	0.92
(1,477)	1:A:65:PHE:HB3	1:A:83:LEU:HB2	13	0.92
(1,477)	1:A:65:PHE:HB3	1:A:83:LEU:HB2	21	0.92
(1,477)	1:A:65:PHE:HB3	1:A:83:LEU:HB2	28	0.92
(1,440)	1:A:70:PHE:HA	1:A:71:ASP:HB2	9	0.92
(1,429)	1:A:33:LEU:HB3	1:A:34:PHE:HA	2	0.92
(1,389)	1:A:31:GLN:HE22	1:A:33:LEU:HD11	22	0.92
(1,389)	1:A:31:GLN:HE22	1:A:33:LEU:HD12	22	0.92
(1,389)	1:A:31:GLN:HE22	1:A:33:LEU:HD13	22	0.92
(1,38)	1:A:53:LEU:H	1:A:55:LEU:HD11	17	0.92
(1,38)	1:A:53:LEU:H	1:A:55:LEU:HD12	17	0.92
(1,38)	1:A:53:LEU:H	1:A:55:LEU:HD13	17	0.92
(1,37)	1:A:38:VAL:HG21	1:A:52:HIS:HD1	26	0.92
(1,37)	1:A:38:VAL:HG22	1:A:52:HIS:HD1	26	0.92
(1,37)	1:A:38:VAL:HG23	1:A:52:HIS:HD1	26	0.92

Continued on next page...

Continued from previous page...

Key	Atom-1	Atom-2	Model ID	Violation (Å)
(1,339)	1:A:75:GLN:H	1:A:75:GLN:HG2	3	0.92
(1,339)	1:A:75:GLN:H	1:A:75:GLN:HG2	12	0.92
(1,339)	1:A:75:GLN:H	1:A:75:GLN:HG2	13	0.92
(1,325)	1:A:24:LYS:H	1:A:24:LYS:HB2	14	0.92
(1,325)	1:A:24:LYS:H	1:A:24:LYS:HB2	20	0.92
(1,320)	1:A:6:LEU:HD21	1:A:8:THR:H	10	0.92
(1,320)	1:A:6:LEU:HD22	1:A:8:THR:H	10	0.92
(1,320)	1:A:6:LEU:HD23	1:A:8:THR:H	10	0.92
(1,316)	1:A:26:ARG:H	1:A:27:TYR:HB3	16	0.92
(1,316)	1:A:26:ARG:H	1:A:27:TYR:HB3	22	0.92
(1,1443)	1:A:39:TRP:HB2	1:A:39:TRP:HZ3	6	0.92
(1,1443)	1:A:39:TRP:HB2	1:A:39:TRP:HZ3	12	0.92
(1,1443)	1:A:39:TRP:HB2	1:A:39:TRP:HZ3	25	0.92
(1,1432)	1:A:15:TRP:HH2	1:A:75:GLN:HB2	14	0.92
(1,1379)	1:A:65:PHE:HD1	1:A:83:LEU:HB2	1	0.92
(1,1379)	1:A:65:PHE:HD2	1:A:83:LEU:HB2	1	0.92
(1,1379)	1:A:65:PHE:HD1	1:A:83:LEU:HB2	3	0.92
(1,1379)	1:A:65:PHE:HD2	1:A:83:LEU:HB2	3	0.92
(1,1379)	1:A:65:PHE:HD1	1:A:83:LEU:HB2	6	0.92
(1,1379)	1:A:65:PHE:HD2	1:A:83:LEU:HB2	6	0.92
(1,1379)	1:A:65:PHE:HD1	1:A:83:LEU:HB2	7	0.92
(1,1379)	1:A:65:PHE:HD2	1:A:83:LEU:HB2	7	0.92
(1,1379)	1:A:65:PHE:HD1	1:A:83:LEU:HB2	11	0.92
(1,1379)	1:A:65:PHE:HD2	1:A:83:LEU:HB2	11	0.92
(1,1379)	1:A:65:PHE:HD1	1:A:83:LEU:HB2	17	0.92
(1,1379)	1:A:65:PHE:HD2	1:A:83:LEU:HB2	17	0.92
(1,1379)	1:A:65:PHE:HD1	1:A:83:LEU:HB2	29	0.92
(1,1379)	1:A:65:PHE:HD2	1:A:83:LEU:HB2	29	0.92
(1,1167)	1:A:12:MET:HE1	1:A:16:GLU:HB3	16	0.92
(1,1167)	1:A:12:MET:HE2	1:A:16:GLU:HB3	16	0.92
(1,1167)	1:A:12:MET:HE3	1:A:16:GLU:HB3	16	0.92
(1,1058)	1:A:32:VAL:HG11	1:A:55:LEU:HA	12	0.92
(1,1058)	1:A:32:VAL:HG12	1:A:55:LEU:HA	12	0.92
(1,1058)	1:A:32:VAL:HG13	1:A:55:LEU:HA	12	0.92
(1,982)	1:A:28:PRO:HB2	1:A:29:LEU:HD11	20	0.91
(1,982)	1:A:28:PRO:HB2	1:A:29:LEU:HD12	20	0.91
(1,982)	1:A:28:PRO:HB2	1:A:29:LEU:HD13	20	0.91
(1,835)	1:A:31:GLN:HA	1:A:55:LEU:HD21	27	0.91
(1,835)	1:A:31:GLN:HA	1:A:55:LEU:HD22	27	0.91
(1,835)	1:A:31:GLN:HA	1:A:55:LEU:HD23	27	0.91
(1,829)	1:A:31:GLN:H	1:A:55:LEU:HD21	14	0.91
(1,829)	1:A:31:GLN:H	1:A:55:LEU:HD22	14	0.91

Continued on next page...

Continued from previous page...

Key	Atom-1	Atom-2	Model ID	Violation (Å)
(1,829)	1:A:31:GLN:H	1:A:55:LEU:HD23	14	0.91
(1,827)	1:A:55:LEU:HD11	1:A:64:VAL:HG11	9	0.91
(1,827)	1:A:55:LEU:HD11	1:A:64:VAL:HG12	9	0.91
(1,827)	1:A:55:LEU:HD11	1:A:64:VAL:HG13	9	0.91
(1,827)	1:A:55:LEU:HD12	1:A:64:VAL:HG11	9	0.91
(1,827)	1:A:55:LEU:HD12	1:A:64:VAL:HG12	9	0.91
(1,827)	1:A:55:LEU:HD12	1:A:64:VAL:HG13	9	0.91
(1,827)	1:A:55:LEU:HD13	1:A:64:VAL:HG11	9	0.91
(1,827)	1:A:55:LEU:HD13	1:A:64:VAL:HG12	9	0.91
(1,827)	1:A:55:LEU:HD13	1:A:64:VAL:HG13	9	0.91
(1,824)	1:A:54:THR:HA	1:A:55:LEU:HD11	5	0.91
(1,824)	1:A:54:THR:HA	1:A:55:LEU:HD12	5	0.91
(1,824)	1:A:54:THR:HA	1:A:55:LEU:HD13	5	0.91
(1,643)	1:A:41:ARG:HB2	1:A:48:VAL:H	15	0.91
(1,477)	1:A:65:PHE:HB3	1:A:83:LEU:HB2	5	0.91
(1,477)	1:A:65:PHE:HB3	1:A:83:LEU:HB2	15	0.91
(1,477)	1:A:65:PHE:HB3	1:A:83:LEU:HB2	22	0.91
(1,477)	1:A:65:PHE:HB3	1:A:83:LEU:HB2	29	0.91
(1,477)	1:A:65:PHE:HB3	1:A:83:LEU:HB2	35	0.91
(1,396)	1:A:63:GLY:H	1:A:87:GLN:HE21	17	0.91
(1,381)	1:A:62:PHE:HA	1:A:87:GLN:HE21	3	0.91
(1,38)	1:A:53:LEU:H	1:A:55:LEU:HD11	25	0.91
(1,38)	1:A:53:LEU:H	1:A:55:LEU:HD12	25	0.91
(1,38)	1:A:53:LEU:H	1:A:55:LEU:HD13	25	0.91
(1,339)	1:A:75:GLN:H	1:A:75:GLN:HG2	7	0.91
(1,339)	1:A:75:GLN:H	1:A:75:GLN:HG2	27	0.91
(1,325)	1:A:24:LYS:H	1:A:24:LYS:HB2	5	0.91
(1,325)	1:A:24:LYS:H	1:A:24:LYS:HB2	33	0.91
(1,320)	1:A:6:LEU:HD21	1:A:8:THR:H	1	0.91
(1,320)	1:A:6:LEU:HD22	1:A:8:THR:H	1	0.91
(1,320)	1:A:6:LEU:HD23	1:A:8:THR:H	1	0.91
(1,1443)	1:A:39:TRP:HB2	1:A:39:TRP:HZ3	23	0.91
(1,1443)	1:A:39:TRP:HB2	1:A:39:TRP:HZ3	27	0.91
(1,1443)	1:A:39:TRP:HB2	1:A:39:TRP:HZ3	30	0.91
(1,1443)	1:A:39:TRP:HB2	1:A:39:TRP:HZ3	34	0.91
(1,1379)	1:A:65:PHE:HD1	1:A:83:LEU:HB2	10	0.91
(1,1379)	1:A:65:PHE:HD2	1:A:83:LEU:HB2	10	0.91
(1,1379)	1:A:65:PHE:HD1	1:A:83:LEU:HB2	13	0.91
(1,1379)	1:A:65:PHE:HD2	1:A:83:LEU:HB2	13	0.91
(1,1379)	1:A:65:PHE:HD1	1:A:83:LEU:HB2	15	0.91
(1,1379)	1:A:65:PHE:HD2	1:A:83:LEU:HB2	15	0.91
(1,1379)	1:A:65:PHE:HD1	1:A:83:LEU:HB2	21	0.91

Continued on next page...

Continued from previous page...

Key	Atom-1	Atom-2	Model ID	Violation (Å)
(1,1379)	1:A:65:PHE:HD2	1:A:83:LEU:HB2	21	0.91
(1,1379)	1:A:65:PHE:HD1	1:A:83:LEU:HB2	28	0.91
(1,1379)	1:A:65:PHE:HD2	1:A:83:LEU:HB2	28	0.91
(1,1332)	1:A:62:PHE:HD1	1:A:64:VAL:HG21	2	0.91
(1,1332)	1:A:62:PHE:HD1	1:A:64:VAL:HG22	2	0.91
(1,1332)	1:A:62:PHE:HD1	1:A:64:VAL:HG23	2	0.91
(1,1332)	1:A:62:PHE:HD2	1:A:64:VAL:HG21	2	0.91
(1,1332)	1:A:62:PHE:HD2	1:A:64:VAL:HG22	2	0.91
(1,1332)	1:A:62:PHE:HD2	1:A:64:VAL:HG23	2	0.91
(1,1332)	1:A:62:PHE:HD1	1:A:64:VAL:HG21	17	0.91
(1,1332)	1:A:62:PHE:HD1	1:A:64:VAL:HG22	17	0.91
(1,1332)	1:A:62:PHE:HD1	1:A:64:VAL:HG23	17	0.91
(1,1332)	1:A:62:PHE:HD2	1:A:64:VAL:HG21	17	0.91
(1,1332)	1:A:62:PHE:HD2	1:A:64:VAL:HG22	17	0.91
(1,1332)	1:A:62:PHE:HD2	1:A:64:VAL:HG23	17	0.91
(1,1091)	1:A:24:LYS:HG2	1:A:25:LYS:HA	2	0.91
(1,1059)	1:A:32:VAL:HG11	1:A:55:LEU:HD21	2	0.91
(1,1059)	1:A:32:VAL:HG11	1:A:55:LEU:HD22	2	0.91
(1,1059)	1:A:32:VAL:HG11	1:A:55:LEU:HD23	2	0.91
(1,1059)	1:A:32:VAL:HG12	1:A:55:LEU:HD21	2	0.91
(1,1059)	1:A:32:VAL:HG12	1:A:55:LEU:HD22	2	0.91
(1,1059)	1:A:32:VAL:HG12	1:A:55:LEU:HD23	2	0.91
(1,1059)	1:A:32:VAL:HG13	1:A:55:LEU:HD21	2	0.91
(1,1059)	1:A:32:VAL:HG13	1:A:55:LEU:HD22	2	0.91
(1,1059)	1:A:32:VAL:HG13	1:A:55:LEU:HD23	2	0.91
(1,1059)	1:A:32:VAL:HG11	1:A:55:LEU:HD21	22	0.91
(1,1059)	1:A:32:VAL:HG11	1:A:55:LEU:HD22	22	0.91
(1,1059)	1:A:32:VAL:HG11	1:A:55:LEU:HD23	22	0.91
(1,1059)	1:A:32:VAL:HG12	1:A:55:LEU:HD21	22	0.91
(1,1059)	1:A:32:VAL:HG12	1:A:55:LEU:HD22	22	0.91
(1,1059)	1:A:32:VAL:HG12	1:A:55:LEU:HD23	22	0.91
(1,1059)	1:A:32:VAL:HG13	1:A:55:LEU:HD21	22	0.91
(1,1059)	1:A:32:VAL:HG13	1:A:55:LEU:HD22	22	0.91
(1,1059)	1:A:32:VAL:HG13	1:A:55:LEU:HD23	22	0.91
(1,1059)	1:A:32:VAL:HG11	1:A:55:LEU:HD21	26	0.91
(1,1059)	1:A:32:VAL:HG11	1:A:55:LEU:HD22	26	0.91
(1,1059)	1:A:32:VAL:HG11	1:A:55:LEU:HD23	26	0.91
(1,1059)	1:A:32:VAL:HG12	1:A:55:LEU:HD21	26	0.91
(1,1059)	1:A:32:VAL:HG12	1:A:55:LEU:HD22	26	0.91
(1,1059)	1:A:32:VAL:HG12	1:A:55:LEU:HD23	26	0.91
(1,1059)	1:A:32:VAL:HG13	1:A:55:LEU:HD21	26	0.91
(1,1059)	1:A:32:VAL:HG13	1:A:55:LEU:HD22	26	0.91

Continued on next page...

Continued from previous page...

Key	Atom-1	Atom-2	Model ID	Violation (Å)
(1,1059)	1:A:32:VAL:HG13	1:A:55:LEU:HD23	26	0.91
(1,1059)	1:A:32:VAL:HG11	1:A:55:LEU:HD21	28	0.91
(1,1059)	1:A:32:VAL:HG11	1:A:55:LEU:HD22	28	0.91
(1,1059)	1:A:32:VAL:HG11	1:A:55:LEU:HD23	28	0.91
(1,1059)	1:A:32:VAL:HG12	1:A:55:LEU:HD21	28	0.91
(1,1059)	1:A:32:VAL:HG12	1:A:55:LEU:HD22	28	0.91
(1,1059)	1:A:32:VAL:HG12	1:A:55:LEU:HD23	28	0.91
(1,1059)	1:A:32:VAL:HG13	1:A:55:LEU:HD21	28	0.91
(1,1059)	1:A:32:VAL:HG13	1:A:55:LEU:HD22	28	0.91
(1,1059)	1:A:32:VAL:HG13	1:A:55:LEU:HD23	28	0.91
(1,1017)	1:A:69:SER:H	1:A:77:VAL:HG11	16	0.91
(1,1017)	1:A:69:SER:H	1:A:77:VAL:HG12	16	0.91
(1,1017)	1:A:69:SER:H	1:A:77:VAL:HG13	16	0.91
(1,986)	1:A:62:PHE:HE1	1:A:64:VAL:HG21	2	0.9
(1,986)	1:A:62:PHE:HE1	1:A:64:VAL:HG22	2	0.9
(1,986)	1:A:62:PHE:HE1	1:A:64:VAL:HG23	2	0.9
(1,986)	1:A:62:PHE:HE2	1:A:64:VAL:HG21	2	0.9
(1,986)	1:A:62:PHE:HE2	1:A:64:VAL:HG22	2	0.9
(1,986)	1:A:62:PHE:HE2	1:A:64:VAL:HG23	2	0.9
(1,986)	1:A:62:PHE:HE1	1:A:64:VAL:HG21	24	0.9
(1,986)	1:A:62:PHE:HE1	1:A:64:VAL:HG22	24	0.9
(1,986)	1:A:62:PHE:HE1	1:A:64:VAL:HG23	24	0.9
(1,986)	1:A:62:PHE:HE2	1:A:64:VAL:HG21	24	0.9
(1,986)	1:A:62:PHE:HE2	1:A:64:VAL:HG22	24	0.9
(1,986)	1:A:62:PHE:HE2	1:A:64:VAL:HG23	24	0.9
(1,954)	1:A:77:VAL:H	1:A:77:VAL:HG21	12	0.9
(1,954)	1:A:77:VAL:H	1:A:77:VAL:HG22	12	0.9
(1,954)	1:A:77:VAL:H	1:A:77:VAL:HG23	12	0.9
(1,946)	1:A:14:LYS:HG2	1:A:15:TRP:HZ3	35	0.9
(1,887)	1:A:74:SER:HB2	1:A:76:LYS:HG2	15	0.9
(1,839)	1:A:30:ALA:HB1	1:A:55:LEU:HD21	2	0.9
(1,839)	1:A:30:ALA:HB1	1:A:55:LEU:HD22	2	0.9
(1,839)	1:A:30:ALA:HB1	1:A:55:LEU:HD23	2	0.9
(1,839)	1:A:30:ALA:HB2	1:A:55:LEU:HD21	2	0.9
(1,839)	1:A:30:ALA:HB2	1:A:55:LEU:HD22	2	0.9
(1,839)	1:A:30:ALA:HB2	1:A:55:LEU:HD23	2	0.9
(1,839)	1:A:30:ALA:HB3	1:A:55:LEU:HD21	2	0.9
(1,839)	1:A:30:ALA:HB3	1:A:55:LEU:HD22	2	0.9
(1,839)	1:A:30:ALA:HB3	1:A:55:LEU:HD23	2	0.9
(1,835)	1:A:31:GLN:HA	1:A:55:LEU:HD21	12	0.9
(1,835)	1:A:31:GLN:HA	1:A:55:LEU:HD22	12	0.9
(1,835)	1:A:31:GLN:HA	1:A:55:LEU:HD23	12	0.9

Continued on next page...

Continued from previous page...

Key	Atom-1	Atom-2	Model ID	Violation (Å)
(1,835)	1:A:31:GLN:HA	1:A:55:LEU:HD21	13	0.9
(1,835)	1:A:31:GLN:HA	1:A:55:LEU:HD22	13	0.9
(1,835)	1:A:31:GLN:HA	1:A:55:LEU:HD23	13	0.9
(1,669)	1:A:28:PRO:HB3	1:A:29:LEU:HD11	25	0.9
(1,669)	1:A:28:PRO:HB3	1:A:29:LEU:HD12	25	0.9
(1,669)	1:A:28:PRO:HB3	1:A:29:LEU:HD13	25	0.9
(1,661)	1:A:43:ARG:HB3	1:A:46:GLU:HA	25	0.9
(1,634)	1:A:31:GLN:HG3	1:A:56:ARG:H	25	0.9
(1,477)	1:A:65:PHE:HB3	1:A:83:LEU:HB2	25	0.9
(1,477)	1:A:65:PHE:HB3	1:A:83:LEU:HB2	26	0.9
(1,477)	1:A:65:PHE:HB3	1:A:83:LEU:HB2	34	0.9
(1,429)	1:A:33:LEU:HB3	1:A:34:PHE:HA	3	0.9
(1,389)	1:A:31:GLN:HE22	1:A:33:LEU:HD11	4	0.9
(1,389)	1:A:31:GLN:HE22	1:A:33:LEU:HD12	4	0.9
(1,389)	1:A:31:GLN:HE22	1:A:33:LEU:HD13	4	0.9
(1,320)	1:A:6:LEU:HD21	1:A:8:THR:H	24	0.9
(1,320)	1:A:6:LEU:HD22	1:A:8:THR:H	24	0.9
(1,320)	1:A:6:LEU:HD23	1:A:8:THR:H	24	0.9
(1,1443)	1:A:39:TRP:HB2	1:A:39:TRP:HZ3	20	0.9
(1,1407)	1:A:27:TYR:HB2	1:A:62:PHE:HZ	7	0.9
(1,1379)	1:A:65:PHE:HD1	1:A:83:LEU:HB2	2	0.9
(1,1379)	1:A:65:PHE:HD2	1:A:83:LEU:HB2	2	0.9
(1,1379)	1:A:65:PHE:HD1	1:A:83:LEU:HB2	31	0.9
(1,1379)	1:A:65:PHE:HD2	1:A:83:LEU:HB2	31	0.9
(1,1379)	1:A:65:PHE:HD1	1:A:83:LEU:HB2	32	0.9
(1,1379)	1:A:65:PHE:HD2	1:A:83:LEU:HB2	32	0.9
(1,13)	1:A:39:TRP:HE1	1:A:41:ARG:HD2	27	0.9
(1,1266)	1:A:14:LYS:HG2	1:A:18:ILE:HD11	12	0.9
(1,1266)	1:A:14:LYS:HG2	1:A:18:ILE:HD12	12	0.9
(1,1266)	1:A:14:LYS:HG2	1:A:18:ILE:HD13	12	0.9
(1,1059)	1:A:32:VAL:HG11	1:A:55:LEU:HD21	3	0.9
(1,1059)	1:A:32:VAL:HG11	1:A:55:LEU:HD22	3	0.9
(1,1059)	1:A:32:VAL:HG11	1:A:55:LEU:HD23	3	0.9
(1,1059)	1:A:32:VAL:HG12	1:A:55:LEU:HD21	3	0.9
(1,1059)	1:A:32:VAL:HG12	1:A:55:LEU:HD22	3	0.9
(1,1059)	1:A:32:VAL:HG12	1:A:55:LEU:HD23	3	0.9
(1,1059)	1:A:32:VAL:HG13	1:A:55:LEU:HD21	3	0.9
(1,1059)	1:A:32:VAL:HG13	1:A:55:LEU:HD22	3	0.9
(1,1059)	1:A:32:VAL:HG13	1:A:55:LEU:HD23	3	0.9
(1,1059)	1:A:32:VAL:HG11	1:A:55:LEU:HD21	4	0.9
(1,1059)	1:A:32:VAL:HG11	1:A:55:LEU:HD22	4	0.9
(1,1059)	1:A:32:VAL:HG11	1:A:55:LEU:HD23	4	0.9

Continued on next page...

Continued from previous page...

Key	Atom-1	Atom-2	Model ID	Violation (Å)
(1,1059)	1:A:32:VAL:HG12	1:A:55:LEU:HD21	4	0.9
(1,1059)	1:A:32:VAL:HG12	1:A:55:LEU:HD22	4	0.9
(1,1059)	1:A:32:VAL:HG12	1:A:55:LEU:HD23	4	0.9
(1,1059)	1:A:32:VAL:HG13	1:A:55:LEU:HD21	4	0.9
(1,1059)	1:A:32:VAL:HG13	1:A:55:LEU:HD22	4	0.9
(1,1059)	1:A:32:VAL:HG13	1:A:55:LEU:HD23	4	0.9
(1,1058)	1:A:32:VAL:HG11	1:A:55:LEU:HA	18	0.9
(1,1058)	1:A:32:VAL:HG12	1:A:55:LEU:HA	18	0.9
(1,1058)	1:A:32:VAL:HG13	1:A:55:LEU:HA	18	0.9
(1,1058)	1:A:32:VAL:HG11	1:A:55:LEU:HA	33	0.9
(1,1058)	1:A:32:VAL:HG12	1:A:55:LEU:HA	33	0.9
(1,1058)	1:A:32:VAL:HG13	1:A:55:LEU:HA	33	0.9
(1,819)	1:A:27:TYR:H	1:A:55:LEU:HD21	8	0.89
(1,819)	1:A:27:TYR:H	1:A:55:LEU:HD22	8	0.89
(1,819)	1:A:27:TYR:H	1:A:55:LEU:HD23	8	0.89
(1,748)	1:A:76:LYS:HD2	1:A:77:VAL:HG21	7	0.89
(1,748)	1:A:76:LYS:HD2	1:A:77:VAL:HG22	7	0.89
(1,748)	1:A:76:LYS:HD2	1:A:77:VAL:HG23	7	0.89
(1,748)	1:A:76:LYS:HD3	1:A:77:VAL:HG21	7	0.89
(1,748)	1:A:76:LYS:HD3	1:A:77:VAL:HG22	7	0.89
(1,748)	1:A:76:LYS:HD3	1:A:77:VAL:HG23	7	0.89
(1,736)	1:A:35:LYS:HG2	1:A:53:LEU:HD11	2	0.89
(1,736)	1:A:35:LYS:HG2	1:A:53:LEU:HD12	2	0.89
(1,736)	1:A:35:LYS:HG2	1:A:53:LEU:HD13	2	0.89
(1,736)	1:A:35:LYS:HG3	1:A:53:LEU:HD11	2	0.89
(1,736)	1:A:35:LYS:HG3	1:A:53:LEU:HD12	2	0.89
(1,736)	1:A:35:LYS:HG3	1:A:53:LEU:HD13	2	0.89
(1,642)	1:A:41:ARG:HB2	1:A:42:LYS:HA	6	0.89
(1,637)	1:A:30:ALA:HB1	1:A:31:GLN:HG3	9	0.89
(1,637)	1:A:30:ALA:HB2	1:A:31:GLN:HG3	9	0.89
(1,637)	1:A:30:ALA:HB3	1:A:31:GLN:HG3	9	0.89
(1,477)	1:A:65:PHE:HB3	1:A:83:LEU:HB2	24	0.89
(1,413)	1:A:53:LEU:HB3	1:A:55:LEU:HD11	1	0.89
(1,413)	1:A:53:LEU:HB3	1:A:55:LEU:HD12	1	0.89
(1,413)	1:A:53:LEU:HB3	1:A:55:LEU:HD13	1	0.89
(1,339)	1:A:75:GLN:H	1:A:75:GLN:HG2	17	0.89
(1,316)	1:A:26:ARG:H	1:A:27:TYR:HB3	12	0.89
(1,316)	1:A:26:ARG:H	1:A:27:TYR:HB3	33	0.89
(1,310)	1:A:31:GLN:HB3	1:A:56:ARG:H	19	0.89
(1,20)	1:A:15:TRP:HE1	1:A:49:LYS:HE2	4	0.89
(1,1059)	1:A:32:VAL:HG11	1:A:55:LEU:HD21	32	0.89
(1,1059)	1:A:32:VAL:HG11	1:A:55:LEU:HD22	32	0.89

Continued on next page...

Continued from previous page...

Key	Atom-1	Atom-2	Model ID	Violation (Å)
(1,1059)	1:A:32:VAL:HG11	1:A:55:LEU:HD23	32	0.89
(1,1059)	1:A:32:VAL:HG12	1:A:55:LEU:HD21	32	0.89
(1,1059)	1:A:32:VAL:HG12	1:A:55:LEU:HD22	32	0.89
(1,1059)	1:A:32:VAL:HG12	1:A:55:LEU:HD23	32	0.89
(1,1059)	1:A:32:VAL:HG13	1:A:55:LEU:HD21	32	0.89
(1,1059)	1:A:32:VAL:HG13	1:A:55:LEU:HD22	32	0.89
(1,1059)	1:A:32:VAL:HG13	1:A:55:LEU:HD23	32	0.89
(1,986)	1:A:62:PHE:HE1	1:A:64:VAL:HG21	14	0.88
(1,986)	1:A:62:PHE:HE1	1:A:64:VAL:HG22	14	0.88
(1,986)	1:A:62:PHE:HE1	1:A:64:VAL:HG23	14	0.88
(1,986)	1:A:62:PHE:HE2	1:A:64:VAL:HG21	14	0.88
(1,986)	1:A:62:PHE:HE2	1:A:64:VAL:HG22	14	0.88
(1,986)	1:A:62:PHE:HE2	1:A:64:VAL:HG23	14	0.88
(1,954)	1:A:77:VAL:H	1:A:77:VAL:HG21	11	0.88
(1,954)	1:A:77:VAL:H	1:A:77:VAL:HG22	11	0.88
(1,954)	1:A:77:VAL:H	1:A:77:VAL:HG23	11	0.88
(1,954)	1:A:77:VAL:H	1:A:77:VAL:HG21	24	0.88
(1,954)	1:A:77:VAL:H	1:A:77:VAL:HG22	24	0.88
(1,954)	1:A:77:VAL:H	1:A:77:VAL:HG23	24	0.88
(1,839)	1:A:30:ALA:HB1	1:A:55:LEU:HD21	7	0.88
(1,839)	1:A:30:ALA:HB1	1:A:55:LEU:HD22	7	0.88
(1,839)	1:A:30:ALA:HB1	1:A:55:LEU:HD23	7	0.88
(1,839)	1:A:30:ALA:HB2	1:A:55:LEU:HD21	7	0.88
(1,839)	1:A:30:ALA:HB2	1:A:55:LEU:HD22	7	0.88
(1,839)	1:A:30:ALA:HB2	1:A:55:LEU:HD23	7	0.88
(1,839)	1:A:30:ALA:HB3	1:A:55:LEU:HD21	7	0.88
(1,839)	1:A:30:ALA:HB3	1:A:55:LEU:HD22	7	0.88
(1,839)	1:A:30:ALA:HB3	1:A:55:LEU:HD23	7	0.88
(1,839)	1:A:30:ALA:HB1	1:A:55:LEU:HD21	12	0.88
(1,839)	1:A:30:ALA:HB1	1:A:55:LEU:HD22	12	0.88
(1,839)	1:A:30:ALA:HB1	1:A:55:LEU:HD23	12	0.88
(1,839)	1:A:30:ALA:HB2	1:A:55:LEU:HD21	12	0.88
(1,839)	1:A:30:ALA:HB2	1:A:55:LEU:HD22	12	0.88
(1,839)	1:A:30:ALA:HB2	1:A:55:LEU:HD23	12	0.88
(1,839)	1:A:30:ALA:HB3	1:A:55:LEU:HD21	12	0.88
(1,839)	1:A:30:ALA:HB3	1:A:55:LEU:HD22	12	0.88
(1,839)	1:A:30:ALA:HB3	1:A:55:LEU:HD23	12	0.88
(1,820)	1:A:55:LEU:H	1:A:55:LEU:HD11	11	0.88
(1,820)	1:A:55:LEU:H	1:A:55:LEU:HD12	11	0.88
(1,820)	1:A:55:LEU:H	1:A:55:LEU:HD13	11	0.88
(1,820)	1:A:55:LEU:H	1:A:55:LEU:HD11	20	0.88
(1,820)	1:A:55:LEU:H	1:A:55:LEU:HD12	20	0.88

Continued on next page...

Continued from previous page...

Key	Atom-1	Atom-2	Model ID	Violation (Å)
(1,820)	1:A:55:LEU:H	1:A:55:LEU:HD13	20	0.88
(1,820)	1:A:55:LEU:H	1:A:55:LEU:HD11	27	0.88
(1,820)	1:A:55:LEU:H	1:A:55:LEU:HD12	27	0.88
(1,820)	1:A:55:LEU:H	1:A:55:LEU:HD13	27	0.88
(1,669)	1:A:28:PRO:HB3	1:A:29:LEU:HD11	18	0.88
(1,669)	1:A:28:PRO:HB3	1:A:29:LEU:HD12	18	0.88
(1,669)	1:A:28:PRO:HB3	1:A:29:LEU:HD13	18	0.88
(1,617)	1:A:12:MET:HG2	1:A:13:SER:H	28	0.88
(1,440)	1:A:70:PHE:HA	1:A:71:ASP:HB2	25	0.88
(1,37)	1:A:38:VAL:HG21	1:A:52:HIS:HD1	27	0.88
(1,37)	1:A:38:VAL:HG22	1:A:52:HIS:HD1	27	0.88
(1,37)	1:A:38:VAL:HG23	1:A:52:HIS:HD1	27	0.88
(1,339)	1:A:75:GLN:H	1:A:75:GLN:HG2	1	0.88
(1,325)	1:A:24:LYS:H	1:A:24:LYS:HB2	2	0.88
(1,325)	1:A:24:LYS:H	1:A:24:LYS:HB2	12	0.88
(1,316)	1:A:26:ARG:H	1:A:27:TYR:HB3	6	0.88
(1,284)	1:A:53:LEU:HD11	1:A:54:THR:H	10	0.88
(1,284)	1:A:53:LEU:HD12	1:A:54:THR:H	10	0.88
(1,284)	1:A:53:LEU:HD13	1:A:54:THR:H	10	0.88
(1,268)	1:A:43:ARG:HB3	1:A:46:GLU:H	8	0.88
(1,20)	1:A:15:TRP:HE1	1:A:49:LYS:HE2	16	0.88
(1,1443)	1:A:39:TRP:HB2	1:A:39:TRP:HZ3	2	0.88
(1,1443)	1:A:39:TRP:HB2	1:A:39:TRP:HZ3	24	0.88
(1,1432)	1:A:15:TRP:HH2	1:A:75:GLN:HB2	20	0.88
(1,1379)	1:A:65:PHE:HD1	1:A:83:LEU:HB2	18	0.88
(1,1379)	1:A:65:PHE:HD2	1:A:83:LEU:HB2	18	0.88
(1,1014)	1:A:33:LEU:HD21	1:A:54:THR:HG21	14	0.88
(1,1014)	1:A:33:LEU:HD21	1:A:54:THR:HG22	14	0.88
(1,1014)	1:A:33:LEU:HD21	1:A:54:THR:HG23	14	0.88
(1,1014)	1:A:33:LEU:HD22	1:A:54:THR:HG21	14	0.88
(1,1014)	1:A:33:LEU:HD22	1:A:54:THR:HG22	14	0.88
(1,1014)	1:A:33:LEU:HD22	1:A:54:THR:HG23	14	0.88
(1,1014)	1:A:33:LEU:HD23	1:A:54:THR:HG21	14	0.88
(1,1014)	1:A:33:LEU:HD23	1:A:54:THR:HG22	14	0.88
(1,1014)	1:A:33:LEU:HD23	1:A:54:THR:HG23	14	0.88
(1,954)	1:A:77:VAL:H	1:A:77:VAL:HG21	17	0.87
(1,954)	1:A:77:VAL:H	1:A:77:VAL:HG22	17	0.87
(1,954)	1:A:77:VAL:H	1:A:77:VAL:HG23	17	0.87
(1,954)	1:A:77:VAL:H	1:A:77:VAL:HG21	32	0.87
(1,954)	1:A:77:VAL:H	1:A:77:VAL:HG22	32	0.87
(1,954)	1:A:77:VAL:H	1:A:77:VAL:HG23	32	0.87
(1,829)	1:A:31:GLN:H	1:A:55:LEU:HD21	2	0.87

Continued on next page...

Continued from previous page...

Key	Atom-1	Atom-2	Model ID	Violation (Å)
(1,829)	1:A:31:GLN:H	1:A:55:LEU:HD22	2	0.87
(1,829)	1:A:31:GLN:H	1:A:55:LEU:HD23	2	0.87
(1,829)	1:A:31:GLN:H	1:A:55:LEU:HD21	16	0.87
(1,829)	1:A:31:GLN:H	1:A:55:LEU:HD22	16	0.87
(1,829)	1:A:31:GLN:H	1:A:55:LEU:HD23	16	0.87
(1,829)	1:A:31:GLN:H	1:A:55:LEU:HD21	20	0.87
(1,829)	1:A:31:GLN:H	1:A:55:LEU:HD22	20	0.87
(1,829)	1:A:31:GLN:H	1:A:55:LEU:HD23	20	0.87
(1,829)	1:A:31:GLN:H	1:A:55:LEU:HD21	27	0.87
(1,829)	1:A:31:GLN:H	1:A:55:LEU:HD22	27	0.87
(1,829)	1:A:31:GLN:H	1:A:55:LEU:HD23	27	0.87
(1,827)	1:A:55:LEU:HD11	1:A:64:VAL:HG11	20	0.87
(1,827)	1:A:55:LEU:HD11	1:A:64:VAL:HG12	20	0.87
(1,827)	1:A:55:LEU:HD11	1:A:64:VAL:HG13	20	0.87
(1,827)	1:A:55:LEU:HD12	1:A:64:VAL:HG11	20	0.87
(1,827)	1:A:55:LEU:HD12	1:A:64:VAL:HG12	20	0.87
(1,827)	1:A:55:LEU:HD12	1:A:64:VAL:HG13	20	0.87
(1,827)	1:A:55:LEU:HD13	1:A:64:VAL:HG11	20	0.87
(1,827)	1:A:55:LEU:HD13	1:A:64:VAL:HG12	20	0.87
(1,827)	1:A:55:LEU:HD13	1:A:64:VAL:HG13	20	0.87
(1,669)	1:A:28:PRO:HB3	1:A:29:LEU:HD11	19	0.87
(1,669)	1:A:28:PRO:HB3	1:A:29:LEU:HD12	19	0.87
(1,669)	1:A:28:PRO:HB3	1:A:29:LEU:HD13	19	0.87
(1,661)	1:A:43:ARG:HB3	1:A:46:GLU:HA	15	0.87
(1,477)	1:A:65:PHE:HB3	1:A:83:LEU:HB2	23	0.87
(1,381)	1:A:62:PHE:HA	1:A:87:GLN:HE21	26	0.87
(1,316)	1:A:26:ARG:H	1:A:27:TYR:HB3	19	0.87
(1,316)	1:A:26:ARG:H	1:A:27:TYR:HB3	35	0.87
(1,1432)	1:A:15:TRP:HH2	1:A:75:GLN:HB2	17	0.87
(1,1432)	1:A:15:TRP:HH2	1:A:75:GLN:HB2	19	0.87
(1,1424)	1:A:15:TRP:HD1	1:A:49:LYS:HE2	14	0.87
(1,1242)	1:A:77:VAL:HG11	1:A:80:ILE:HD11	19	0.87
(1,1242)	1:A:77:VAL:HG11	1:A:80:ILE:HD12	19	0.87
(1,1242)	1:A:77:VAL:HG11	1:A:80:ILE:HD13	19	0.87
(1,1242)	1:A:77:VAL:HG12	1:A:80:ILE:HD11	19	0.87
(1,1242)	1:A:77:VAL:HG12	1:A:80:ILE:HD12	19	0.87
(1,1242)	1:A:77:VAL:HG12	1:A:80:ILE:HD13	19	0.87
(1,1242)	1:A:77:VAL:HG13	1:A:80:ILE:HD11	19	0.87
(1,1242)	1:A:77:VAL:HG13	1:A:80:ILE:HD12	19	0.87
(1,1242)	1:A:77:VAL:HG13	1:A:80:ILE:HD13	19	0.87
(1,1167)	1:A:12:MET:HE1	1:A:16:GLU:HB3	14	0.87
(1,1167)	1:A:12:MET:HE2	1:A:16:GLU:HB3	14	0.87

Continued on next page...

Continued from previous page...

Key	Atom-1	Atom-2	Model ID	Violation (Å)
(1,1167)	1:A:12:MET:HE3	1:A:16:GLU:HB3	14	0.87
(1,1091)	1:A:24:LYS:HG2	1:A:25:LYS:HA	9	0.87
(1,1091)	1:A:24:LYS:HG2	1:A:25:LYS:HA	17	0.87
(1,986)	1:A:62:PHE:HE1	1:A:64:VAL:HG21	8	0.86
(1,986)	1:A:62:PHE:HE1	1:A:64:VAL:HG22	8	0.86
(1,986)	1:A:62:PHE:HE1	1:A:64:VAL:HG23	8	0.86
(1,986)	1:A:62:PHE:HE2	1:A:64:VAL:HG21	8	0.86
(1,986)	1:A:62:PHE:HE2	1:A:64:VAL:HG22	8	0.86
(1,986)	1:A:62:PHE:HE2	1:A:64:VAL:HG23	8	0.86
(1,969)	1:A:31:GLN:HG3	1:A:33:LEU:HD11	25	0.86
(1,969)	1:A:31:GLN:HG3	1:A:33:LEU:HD12	25	0.86
(1,969)	1:A:31:GLN:HG3	1:A:33:LEU:HD13	25	0.86
(1,969)	1:A:31:GLN:HG3	1:A:33:LEU:HD11	29	0.86
(1,969)	1:A:31:GLN:HG3	1:A:33:LEU:HD12	29	0.86
(1,969)	1:A:31:GLN:HG3	1:A:33:LEU:HD13	29	0.86
(1,966)	1:A:29:LEU:HD11	1:A:30:ALA:H	20	0.86
(1,966)	1:A:29:LEU:HD12	1:A:30:ALA:H	20	0.86
(1,966)	1:A:29:LEU:HD13	1:A:30:ALA:H	20	0.86
(1,954)	1:A:77:VAL:H	1:A:77:VAL:HG21	1	0.86
(1,954)	1:A:77:VAL:H	1:A:77:VAL:HG22	1	0.86
(1,954)	1:A:77:VAL:H	1:A:77:VAL:HG23	1	0.86
(1,954)	1:A:77:VAL:H	1:A:77:VAL:HG21	10	0.86
(1,954)	1:A:77:VAL:H	1:A:77:VAL:HG22	10	0.86
(1,954)	1:A:77:VAL:H	1:A:77:VAL:HG23	10	0.86
(1,954)	1:A:77:VAL:H	1:A:77:VAL:HG21	16	0.86
(1,954)	1:A:77:VAL:H	1:A:77:VAL:HG22	16	0.86
(1,954)	1:A:77:VAL:H	1:A:77:VAL:HG23	16	0.86
(1,852)	1:A:53:LEU:H	1:A:53:LEU:HD21	7	0.86
(1,852)	1:A:53:LEU:H	1:A:53:LEU:HD22	7	0.86
(1,852)	1:A:53:LEU:H	1:A:53:LEU:HD23	7	0.86
(1,839)	1:A:30:ALA:HB1	1:A:55:LEU:HD21	11	0.86
(1,839)	1:A:30:ALA:HB1	1:A:55:LEU:HD22	11	0.86
(1,839)	1:A:30:ALA:HB1	1:A:55:LEU:HD23	11	0.86
(1,839)	1:A:30:ALA:HB2	1:A:55:LEU:HD21	11	0.86
(1,839)	1:A:30:ALA:HB2	1:A:55:LEU:HD22	11	0.86
(1,839)	1:A:30:ALA:HB2	1:A:55:LEU:HD23	11	0.86
(1,839)	1:A:30:ALA:HB3	1:A:55:LEU:HD21	11	0.86
(1,839)	1:A:30:ALA:HB3	1:A:55:LEU:HD22	11	0.86
(1,839)	1:A:30:ALA:HB3	1:A:55:LEU:HD23	11	0.86
(1,835)	1:A:31:GLN:HA	1:A:55:LEU:HD21	21	0.86
(1,835)	1:A:31:GLN:HA	1:A:55:LEU:HD22	21	0.86
(1,835)	1:A:31:GLN:HA	1:A:55:LEU:HD23	21	0.86

Continued on next page...

Continued from previous page...

Key	Atom-1	Atom-2	Model ID	Violation (Å)
(1,819)	1:A:27:TYR:H	1:A:55:LEU:HD21	15	0.86
(1,819)	1:A:27:TYR:H	1:A:55:LEU:HD22	15	0.86
(1,819)	1:A:27:TYR:H	1:A:55:LEU:HD23	15	0.86
(1,801)	1:A:26:ARG:HG3	1:A:27:TYR:H	8	0.86
(1,661)	1:A:43:ARG:HB3	1:A:46:GLU:HA	18	0.86
(1,477)	1:A:65:PHE:HB3	1:A:83:LEU:HB2	14	0.86
(1,477)	1:A:65:PHE:HB3	1:A:83:LEU:HB2	32	0.86
(1,411)	1:A:53:LEU:HB2	1:A:55:LEU:HD11	11	0.86
(1,411)	1:A:53:LEU:HB2	1:A:55:LEU:HD12	11	0.86
(1,411)	1:A:53:LEU:HB2	1:A:55:LEU:HD13	11	0.86
(1,325)	1:A:24:LYS:H	1:A:24:LYS:HB2	10	0.86
(1,325)	1:A:24:LYS:H	1:A:24:LYS:HB2	19	0.86
(1,325)	1:A:24:LYS:H	1:A:24:LYS:HB2	30	0.86
(1,316)	1:A:26:ARG:H	1:A:27:TYR:HB3	5	0.86
(1,316)	1:A:26:ARG:H	1:A:27:TYR:HB3	20	0.86
(1,316)	1:A:26:ARG:H	1:A:27:TYR:HB3	23	0.86
(1,1424)	1:A:15:TRP:HD1	1:A:49:LYS:HE2	16	0.86
(1,1360)	1:A:51:TYR:HD1	1:A:53:LEU:HD21	6	0.86
(1,1360)	1:A:51:TYR:HD1	1:A:53:LEU:HD22	6	0.86
(1,1360)	1:A:51:TYR:HD1	1:A:53:LEU:HD23	6	0.86
(1,1360)	1:A:51:TYR:HD2	1:A:53:LEU:HD21	6	0.86
(1,1360)	1:A:51:TYR:HD2	1:A:53:LEU:HD22	6	0.86
(1,1360)	1:A:51:TYR:HD2	1:A:53:LEU:HD23	6	0.86
(1,1080)	1:A:53:LEU:HD21	1:A:66:VAL:HG21	3	0.86
(1,1080)	1:A:53:LEU:HD21	1:A:66:VAL:HG22	3	0.86
(1,1080)	1:A:53:LEU:HD21	1:A:66:VAL:HG23	3	0.86
(1,1080)	1:A:53:LEU:HD22	1:A:66:VAL:HG21	3	0.86
(1,1080)	1:A:53:LEU:HD22	1:A:66:VAL:HG22	3	0.86
(1,1080)	1:A:53:LEU:HD22	1:A:66:VAL:HG23	3	0.86
(1,1080)	1:A:53:LEU:HD23	1:A:66:VAL:HG21	3	0.86
(1,1080)	1:A:53:LEU:HD23	1:A:66:VAL:HG22	3	0.86
(1,1080)	1:A:53:LEU:HD23	1:A:66:VAL:HG23	3	0.86
(1,1026)	1:A:77:VAL:HG11	1:A:80:ILE:HG12	11	0.86
(1,1026)	1:A:77:VAL:HG12	1:A:80:ILE:HG12	11	0.86
(1,1026)	1:A:77:VAL:HG13	1:A:80:ILE:HG12	11	0.86
(1,1026)	1:A:77:VAL:HG11	1:A:80:ILE:HG12	34	0.86
(1,1026)	1:A:77:VAL:HG12	1:A:80:ILE:HG12	34	0.86
(1,1026)	1:A:77:VAL:HG13	1:A:80:ILE:HG12	34	0.86
(1,954)	1:A:77:VAL:H	1:A:77:VAL:HG21	9	0.85
(1,954)	1:A:77:VAL:H	1:A:77:VAL:HG22	9	0.85
(1,954)	1:A:77:VAL:H	1:A:77:VAL:HG23	9	0.85
(1,954)	1:A:77:VAL:H	1:A:77:VAL:HG21	14	0.85

Continued on next page...

Continued from previous page...

Key	Atom-1	Atom-2	Model ID	Violation (Å)
(1,954)	1:A:77:VAL:H	1:A:77:VAL:HG22	14	0.85
(1,954)	1:A:77:VAL:H	1:A:77:VAL:HG23	14	0.85
(1,954)	1:A:77:VAL:H	1:A:77:VAL:HG21	30	0.85
(1,954)	1:A:77:VAL:H	1:A:77:VAL:HG22	30	0.85
(1,954)	1:A:77:VAL:H	1:A:77:VAL:HG23	30	0.85
(1,946)	1:A:14:LYS:HG2	1:A:15:TRP:HZ3	5	0.85
(1,922)	1:A:83:LEU:HD21	1:A:84:GLU:HA	35	0.85
(1,922)	1:A:83:LEU:HD22	1:A:84:GLU:HA	35	0.85
(1,922)	1:A:83:LEU:HD23	1:A:84:GLU:HA	35	0.85
(1,887)	1:A:74:SER:HB2	1:A:76:LYS:HG2	30	0.85
(1,887)	1:A:74:SER:HB2	1:A:76:LYS:HG2	33	0.85
(1,835)	1:A:31:GLN:HA	1:A:55:LEU:HD21	16	0.85
(1,835)	1:A:31:GLN:HA	1:A:55:LEU:HD22	16	0.85
(1,835)	1:A:31:GLN:HA	1:A:55:LEU:HD23	16	0.85
(1,829)	1:A:31:GLN:H	1:A:55:LEU:HD21	21	0.85
(1,829)	1:A:31:GLN:H	1:A:55:LEU:HD22	21	0.85
(1,829)	1:A:31:GLN:H	1:A:55:LEU:HD23	21	0.85
(1,824)	1:A:54:THR:HA	1:A:55:LEU:HD11	7	0.85
(1,824)	1:A:54:THR:HA	1:A:55:LEU:HD12	7	0.85
(1,824)	1:A:54:THR:HA	1:A:55:LEU:HD13	7	0.85
(1,820)	1:A:55:LEU:H	1:A:55:LEU:HD11	9	0.85
(1,820)	1:A:55:LEU:H	1:A:55:LEU:HD12	9	0.85
(1,820)	1:A:55:LEU:H	1:A:55:LEU:HD13	9	0.85
(1,820)	1:A:55:LEU:H	1:A:55:LEU:HD11	16	0.85
(1,820)	1:A:55:LEU:H	1:A:55:LEU:HD12	16	0.85
(1,820)	1:A:55:LEU:H	1:A:55:LEU:HD13	16	0.85
(1,820)	1:A:55:LEU:H	1:A:55:LEU:HD11	21	0.85
(1,820)	1:A:55:LEU:H	1:A:55:LEU:HD12	21	0.85
(1,820)	1:A:55:LEU:H	1:A:55:LEU:HD13	21	0.85
(1,820)	1:A:55:LEU:H	1:A:55:LEU:HD11	24	0.85
(1,820)	1:A:55:LEU:H	1:A:55:LEU:HD12	24	0.85
(1,820)	1:A:55:LEU:H	1:A:55:LEU:HD13	24	0.85
(1,819)	1:A:27:TYR:H	1:A:55:LEU:HD21	11	0.85
(1,819)	1:A:27:TYR:H	1:A:55:LEU:HD22	11	0.85
(1,819)	1:A:27:TYR:H	1:A:55:LEU:HD23	11	0.85
(1,712)	1:A:64:VAL:HG21	1:A:84:GLU:HB2	12	0.85
(1,712)	1:A:64:VAL:HG21	1:A:84:GLU:HB3	12	0.85
(1,712)	1:A:64:VAL:HG22	1:A:84:GLU:HB2	12	0.85
(1,712)	1:A:64:VAL:HG22	1:A:84:GLU:HB3	12	0.85
(1,712)	1:A:64:VAL:HG23	1:A:84:GLU:HB2	12	0.85
(1,712)	1:A:64:VAL:HG23	1:A:84:GLU:HB3	12	0.85
(1,707)	1:A:10:ARG:HB3	1:A:11:HIS:HA	34	0.85

Continued on next page...

Continued from previous page...

Key	Atom-1	Atom-2	Model ID	Violation (Å)
(1,634)	1:A:31:GLN:HG3	1:A:56:ARG:H	11	0.85
(1,411)	1:A:53:LEU:HB2	1:A:55:LEU:HD11	2	0.85
(1,411)	1:A:53:LEU:HB2	1:A:55:LEU:HD12	2	0.85
(1,411)	1:A:53:LEU:HB2	1:A:55:LEU:HD13	2	0.85
(1,325)	1:A:24:LYS:H	1:A:24:LYS:HB2	1	0.85
(1,325)	1:A:24:LYS:H	1:A:24:LYS:HB2	11	0.85
(1,325)	1:A:24:LYS:H	1:A:24:LYS:HB2	34	0.85
(1,310)	1:A:31:GLN:HB3	1:A:56:ARG:H	16	0.85
(1,1443)	1:A:39:TRP:HB2	1:A:39:TRP:HZ3	33	0.85
(1,1407)	1:A:27:TYR:HB2	1:A:62:PHE:HZ	11	0.85
(1,13)	1:A:39:TRP:HE1	1:A:41:ARG:HD2	23	0.85
(1,1242)	1:A:77:VAL:HG11	1:A:80:ILE:HD11	10	0.85
(1,1242)	1:A:77:VAL:HG11	1:A:80:ILE:HD12	10	0.85
(1,1242)	1:A:77:VAL:HG11	1:A:80:ILE:HD13	10	0.85
(1,1242)	1:A:77:VAL:HG12	1:A:80:ILE:HD11	10	0.85
(1,1242)	1:A:77:VAL:HG12	1:A:80:ILE:HD12	10	0.85
(1,1242)	1:A:77:VAL:HG12	1:A:80:ILE:HD13	10	0.85
(1,1242)	1:A:77:VAL:HG13	1:A:80:ILE:HD11	10	0.85
(1,1242)	1:A:77:VAL:HG13	1:A:80:ILE:HD12	10	0.85
(1,1242)	1:A:77:VAL:HG13	1:A:80:ILE:HD13	10	0.85
(1,1091)	1:A:24:LYS:HG2	1:A:25:LYS:HA	11	0.85
(1,1058)	1:A:32:VAL:HG11	1:A:55:LEU:HA	35	0.85
(1,1058)	1:A:32:VAL:HG12	1:A:55:LEU:HA	35	0.85
(1,1058)	1:A:32:VAL:HG13	1:A:55:LEU:HA	35	0.85
(1,1030)	1:A:77:VAL:HG11	1:A:78:ASN:H	7	0.85
(1,1030)	1:A:77:VAL:HG12	1:A:78:ASN:H	7	0.85
(1,1030)	1:A:77:VAL:HG13	1:A:78:ASN:H	7	0.85
(1,1012)	1:A:34:PHE:HB3	1:A:54:THR:HG21	26	0.85
(1,1012)	1:A:34:PHE:HB3	1:A:54:THR:HG22	26	0.85
(1,1012)	1:A:34:PHE:HB3	1:A:54:THR:HG23	26	0.85
(1,954)	1:A:77:VAL:H	1:A:77:VAL:HG21	19	0.84
(1,954)	1:A:77:VAL:H	1:A:77:VAL:HG22	19	0.84
(1,954)	1:A:77:VAL:H	1:A:77:VAL:HG23	19	0.84
(1,862)	1:A:33:LEU:HD21	1:A:56:ARG:HA	25	0.84
(1,862)	1:A:33:LEU:HD22	1:A:56:ARG:HA	25	0.84
(1,862)	1:A:33:LEU:HD23	1:A:56:ARG:HA	25	0.84
(1,852)	1:A:53:LEU:H	1:A:53:LEU:HD21	32	0.84
(1,852)	1:A:53:LEU:H	1:A:53:LEU:HD22	32	0.84
(1,852)	1:A:53:LEU:H	1:A:53:LEU:HD23	32	0.84
(1,851)	1:A:52:HIS:H	1:A:53:LEU:HD21	18	0.84
(1,851)	1:A:52:HIS:H	1:A:53:LEU:HD22	18	0.84
(1,851)	1:A:52:HIS:H	1:A:53:LEU:HD23	18	0.84

Continued on next page...

Continued from previous page...

Key	Atom-1	Atom-2	Model ID	Violation (Å)
(1,839)	1:A:30:ALA:HB1	1:A:55:LEU:HD21	35	0.84
(1,839)	1:A:30:ALA:HB1	1:A:55:LEU:HD22	35	0.84
(1,839)	1:A:30:ALA:HB1	1:A:55:LEU:HD23	35	0.84
(1,839)	1:A:30:ALA:HB2	1:A:55:LEU:HD21	35	0.84
(1,839)	1:A:30:ALA:HB2	1:A:55:LEU:HD22	35	0.84
(1,839)	1:A:30:ALA:HB2	1:A:55:LEU:HD23	35	0.84
(1,839)	1:A:30:ALA:HB3	1:A:55:LEU:HD21	35	0.84
(1,839)	1:A:30:ALA:HB3	1:A:55:LEU:HD22	35	0.84
(1,839)	1:A:30:ALA:HB3	1:A:55:LEU:HD23	35	0.84
(1,829)	1:A:31:GLN:H	1:A:55:LEU:HD21	17	0.84
(1,829)	1:A:31:GLN:H	1:A:55:LEU:HD22	17	0.84
(1,829)	1:A:31:GLN:H	1:A:55:LEU:HD23	17	0.84
(1,820)	1:A:55:LEU:H	1:A:55:LEU:HD11	33	0.84
(1,820)	1:A:55:LEU:H	1:A:55:LEU:HD12	33	0.84
(1,820)	1:A:55:LEU:H	1:A:55:LEU:HD13	33	0.84
(1,689)	1:A:14:LYS:HB3	1:A:75:GLN:HG3	20	0.84
(1,661)	1:A:43:ARG:HB3	1:A:46:GLU:HA	26	0.84
(1,477)	1:A:65:PHE:HB3	1:A:83:LEU:HB2	2	0.84
(1,477)	1:A:65:PHE:HB3	1:A:83:LEU:HB2	16	0.84
(1,477)	1:A:65:PHE:HB3	1:A:83:LEU:HB2	27	0.84
(1,467)	1:A:35:LYS:HD2	1:A:53:LEU:HD11	6	0.84
(1,467)	1:A:35:LYS:HD2	1:A:53:LEU:HD12	6	0.84
(1,467)	1:A:35:LYS:HD2	1:A:53:LEU:HD13	6	0.84
(1,467)	1:A:35:LYS:HD3	1:A:53:LEU:HD11	6	0.84
(1,467)	1:A:35:LYS:HD3	1:A:53:LEU:HD12	6	0.84
(1,467)	1:A:35:LYS:HD3	1:A:53:LEU:HD13	6	0.84
(1,339)	1:A:75:GLN:H	1:A:75:GLN:HG2	4	0.84
(1,339)	1:A:75:GLN:H	1:A:75:GLN:HG2	16	0.84
(1,325)	1:A:24:LYS:H	1:A:24:LYS:HB2	4	0.84
(1,316)	1:A:26:ARG:H	1:A:27:TYR:HB3	2	0.84
(1,316)	1:A:26:ARG:H	1:A:27:TYR:HB3	13	0.84
(1,1420)	1:A:15:TRP:HD1	1:A:70:PHE:HE2	24	0.84
(1,1360)	1:A:51:TYR:HD1	1:A:53:LEU:HD21	3	0.84
(1,1360)	1:A:51:TYR:HD1	1:A:53:LEU:HD22	3	0.84
(1,1360)	1:A:51:TYR:HD1	1:A:53:LEU:HD23	3	0.84
(1,1360)	1:A:51:TYR:HD2	1:A:53:LEU:HD21	3	0.84
(1,1360)	1:A:51:TYR:HD2	1:A:53:LEU:HD22	3	0.84
(1,1360)	1:A:51:TYR:HD2	1:A:53:LEU:HD23	3	0.84
(1,1058)	1:A:32:VAL:HG11	1:A:55:LEU:HA	4	0.84
(1,1058)	1:A:32:VAL:HG12	1:A:55:LEU:HA	4	0.84
(1,1058)	1:A:32:VAL:HG13	1:A:55:LEU:HA	4	0.84
(1,1058)	1:A:32:VAL:HG11	1:A:55:LEU:HA	13	0.84

Continued on next page...

Continued from previous page...

Key	Atom-1	Atom-2	Model ID	Violation (Å)
(1,1058)	1:A:32:VAL:HG12	1:A:55:LEU:HA	13	0.84
(1,1058)	1:A:32:VAL:HG13	1:A:55:LEU:HA	13	0.84
(1,1058)	1:A:32:VAL:HG11	1:A:55:LEU:HA	31	0.84
(1,1058)	1:A:32:VAL:HG12	1:A:55:LEU:HA	31	0.84
(1,1058)	1:A:32:VAL:HG13	1:A:55:LEU:HA	31	0.84
(1,1012)	1:A:34:PHE:HB3	1:A:54:THR:HG21	7	0.84
(1,1012)	1:A:34:PHE:HB3	1:A:54:THR:HG22	7	0.84
(1,1012)	1:A:34:PHE:HB3	1:A:54:THR:HG23	7	0.84
(1,1002)	1:A:38:VAL:HG21	1:A:52:HIS:H	8	0.84
(1,1002)	1:A:38:VAL:HG22	1:A:52:HIS:H	8	0.84
(1,1002)	1:A:38:VAL:HG23	1:A:52:HIS:H	8	0.84
(1,986)	1:A:62:PHE:HE1	1:A:64:VAL:HG21	7	0.83
(1,986)	1:A:62:PHE:HE1	1:A:64:VAL:HG22	7	0.83
(1,986)	1:A:62:PHE:HE1	1:A:64:VAL:HG23	7	0.83
(1,986)	1:A:62:PHE:HE2	1:A:64:VAL:HG21	7	0.83
(1,986)	1:A:62:PHE:HE2	1:A:64:VAL:HG22	7	0.83
(1,986)	1:A:62:PHE:HE2	1:A:64:VAL:HG23	7	0.83
(1,986)	1:A:62:PHE:HE1	1:A:64:VAL:HG21	32	0.83
(1,986)	1:A:62:PHE:HE1	1:A:64:VAL:HG22	32	0.83
(1,986)	1:A:62:PHE:HE1	1:A:64:VAL:HG23	32	0.83
(1,986)	1:A:62:PHE:HE2	1:A:64:VAL:HG21	32	0.83
(1,986)	1:A:62:PHE:HE2	1:A:64:VAL:HG22	32	0.83
(1,986)	1:A:62:PHE:HE2	1:A:64:VAL:HG23	32	0.83
(1,954)	1:A:77:VAL:H	1:A:77:VAL:HG21	20	0.83
(1,954)	1:A:77:VAL:H	1:A:77:VAL:HG22	20	0.83
(1,954)	1:A:77:VAL:H	1:A:77:VAL:HG23	20	0.83
(1,946)	1:A:14:LYS:HG2	1:A:15:TRP:HZ3	3	0.83
(1,835)	1:A:31:GLN:HA	1:A:55:LEU:HD21	9	0.83
(1,835)	1:A:31:GLN:HA	1:A:55:LEU:HD22	9	0.83
(1,835)	1:A:31:GLN:HA	1:A:55:LEU:HD23	9	0.83
(1,824)	1:A:54:THR:HA	1:A:55:LEU:HD11	2	0.83
(1,824)	1:A:54:THR:HA	1:A:55:LEU:HD12	2	0.83
(1,824)	1:A:54:THR:HA	1:A:55:LEU:HD13	2	0.83
(1,824)	1:A:54:THR:HA	1:A:55:LEU:HD11	27	0.83
(1,824)	1:A:54:THR:HA	1:A:55:LEU:HD12	27	0.83
(1,824)	1:A:54:THR:HA	1:A:55:LEU:HD13	27	0.83
(1,669)	1:A:28:PRO:HB3	1:A:29:LEU:HD11	27	0.83
(1,669)	1:A:28:PRO:HB3	1:A:29:LEU:HD12	27	0.83
(1,669)	1:A:28:PRO:HB3	1:A:29:LEU:HD13	27	0.83
(1,649)	1:A:34:PHE:HE1	1:A:36:GLN:HB3	5	0.83
(1,649)	1:A:34:PHE:HE2	1:A:36:GLN:HB3	5	0.83
(1,429)	1:A:33:LEU:HB3	1:A:34:PHE:HA	20	0.83

Continued on next page...

Continued from previous page...

Key	Atom-1	Atom-2	Model ID	Violation (Å)
(1,411)	1:A:53:LEU:HB2	1:A:55:LEU:HD11	13	0.83
(1,411)	1:A:53:LEU:HB2	1:A:55:LEU:HD12	13	0.83
(1,411)	1:A:53:LEU:HB2	1:A:55:LEU:HD13	13	0.83
(1,325)	1:A:24:LYS:H	1:A:24:LYS:HB2	27	0.83
(1,325)	1:A:24:LYS:H	1:A:24:LYS:HB2	28	0.83
(1,320)	1:A:6:LEU:HD21	1:A:8:THR:H	4	0.83
(1,320)	1:A:6:LEU:HD22	1:A:8:THR:H	4	0.83
(1,320)	1:A:6:LEU:HD23	1:A:8:THR:H	4	0.83
(1,1457)	1:A:14:LYS:HG2	1:A:15:TRP:HE3	35	0.83
(1,1443)	1:A:39:TRP:HB2	1:A:39:TRP:HZ3	28	0.83
(1,1407)	1:A:27:TYR:HB2	1:A:62:PHE:HZ	31	0.83
(1,1058)	1:A:32:VAL:HG11	1:A:55:LEU:HA	34	0.83
(1,1058)	1:A:32:VAL:HG12	1:A:55:LEU:HA	34	0.83
(1,1058)	1:A:32:VAL:HG13	1:A:55:LEU:HA	34	0.83
(1,1030)	1:A:77:VAL:HG11	1:A:78:ASN:H	30	0.83
(1,1030)	1:A:77:VAL:HG12	1:A:78:ASN:H	30	0.83
(1,1030)	1:A:77:VAL:HG13	1:A:78:ASN:H	30	0.83
(1,993)	1:A:38:VAL:HG21	1:A:65:PHE:HE1	24	0.82
(1,993)	1:A:38:VAL:HG21	1:A:65:PHE:HE2	24	0.82
(1,993)	1:A:38:VAL:HG22	1:A:65:PHE:HE1	24	0.82
(1,993)	1:A:38:VAL:HG22	1:A:65:PHE:HE2	24	0.82
(1,993)	1:A:38:VAL:HG23	1:A:65:PHE:HE1	24	0.82
(1,993)	1:A:38:VAL:HG23	1:A:65:PHE:HE2	24	0.82
(1,986)	1:A:62:PHE:HE1	1:A:64:VAL:HG21	15	0.82
(1,986)	1:A:62:PHE:HE1	1:A:64:VAL:HG22	15	0.82
(1,986)	1:A:62:PHE:HE1	1:A:64:VAL:HG23	15	0.82
(1,986)	1:A:62:PHE:HE2	1:A:64:VAL:HG21	15	0.82
(1,986)	1:A:62:PHE:HE2	1:A:64:VAL:HG22	15	0.82
(1,986)	1:A:62:PHE:HE2	1:A:64:VAL:HG23	15	0.82
(1,861)	1:A:20:VAL:HG11	1:A:21:LYS:HG3	2	0.82
(1,861)	1:A:20:VAL:HG12	1:A:21:LYS:HG3	2	0.82
(1,861)	1:A:20:VAL:HG13	1:A:21:LYS:HG3	2	0.82
(1,859)	1:A:53:LEU:HD21	1:A:55:LEU:HD11	1	0.82
(1,859)	1:A:53:LEU:HD21	1:A:55:LEU:HD12	1	0.82
(1,859)	1:A:53:LEU:HD21	1:A:55:LEU:HD13	1	0.82
(1,859)	1:A:53:LEU:HD22	1:A:55:LEU:HD11	1	0.82
(1,859)	1:A:53:LEU:HD22	1:A:55:LEU:HD12	1	0.82
(1,859)	1:A:53:LEU:HD22	1:A:55:LEU:HD13	1	0.82
(1,859)	1:A:53:LEU:HD23	1:A:55:LEU:HD11	1	0.82
(1,859)	1:A:53:LEU:HD23	1:A:55:LEU:HD12	1	0.82
(1,859)	1:A:53:LEU:HD23	1:A:55:LEU:HD13	1	0.82
(1,835)	1:A:31:GLN:HA	1:A:55:LEU:HD21	2	0.82

Continued on next page...

Continued from previous page...

Key	Atom-1	Atom-2	Model ID	Violation (Å)
(1,835)	1:A:31:GLN:HA	1:A:55:LEU:HD22	2	0.82
(1,835)	1:A:31:GLN:HA	1:A:55:LEU:HD23	2	0.82
(1,829)	1:A:31:GLN:H	1:A:55:LEU:HD21	5	0.82
(1,829)	1:A:31:GLN:H	1:A:55:LEU:HD22	5	0.82
(1,829)	1:A:31:GLN:H	1:A:55:LEU:HD23	5	0.82
(1,829)	1:A:31:GLN:H	1:A:55:LEU:HD21	11	0.82
(1,829)	1:A:31:GLN:H	1:A:55:LEU:HD22	11	0.82
(1,829)	1:A:31:GLN:H	1:A:55:LEU:HD23	11	0.82
(1,824)	1:A:54:THR:HA	1:A:55:LEU:HD11	20	0.82
(1,824)	1:A:54:THR:HA	1:A:55:LEU:HD12	20	0.82
(1,824)	1:A:54:THR:HA	1:A:55:LEU:HD13	20	0.82
(1,824)	1:A:54:THR:HA	1:A:55:LEU:HD11	34	0.82
(1,824)	1:A:54:THR:HA	1:A:55:LEU:HD12	34	0.82
(1,824)	1:A:54:THR:HA	1:A:55:LEU:HD13	34	0.82
(1,820)	1:A:55:LEU:H	1:A:55:LEU:HD11	5	0.82
(1,820)	1:A:55:LEU:H	1:A:55:LEU:HD12	5	0.82
(1,820)	1:A:55:LEU:H	1:A:55:LEU:HD13	5	0.82
(1,579)	1:A:65:PHE:HE1	1:A:85:GLU:HG2	21	0.82
(1,579)	1:A:65:PHE:HE2	1:A:85:GLU:HG2	21	0.82
(1,387)	1:A:31:GLN:HE22	1:A:57:GLU:HA	27	0.82
(1,381)	1:A:62:PHE:HA	1:A:87:GLN:HE21	25	0.82
(1,339)	1:A:75:GLN:H	1:A:75:GLN:HG2	28	0.82
(1,325)	1:A:24:LYS:H	1:A:24:LYS:HB2	32	0.82
(1,284)	1:A:53:LEU:HD11	1:A:54:THR:H	27	0.82
(1,284)	1:A:53:LEU:HD12	1:A:54:THR:H	27	0.82
(1,284)	1:A:53:LEU:HD13	1:A:54:THR:H	27	0.82
(1,1457)	1:A:14:LYS:HG2	1:A:15:TRP:HE3	5	0.82
(1,131)	1:A:27:TYR:HB2	1:A:30:ALA:H	35	0.82
(1,1242)	1:A:77:VAL:HG11	1:A:80:ILE:HD11	9	0.82
(1,1242)	1:A:77:VAL:HG11	1:A:80:ILE:HD12	9	0.82
(1,1242)	1:A:77:VAL:HG11	1:A:80:ILE:HD13	9	0.82
(1,1242)	1:A:77:VAL:HG12	1:A:80:ILE:HD11	9	0.82
(1,1242)	1:A:77:VAL:HG12	1:A:80:ILE:HD12	9	0.82
(1,1242)	1:A:77:VAL:HG12	1:A:80:ILE:HD13	9	0.82
(1,1242)	1:A:77:VAL:HG13	1:A:80:ILE:HD11	9	0.82
(1,1242)	1:A:77:VAL:HG13	1:A:80:ILE:HD12	9	0.82
(1,1242)	1:A:77:VAL:HG13	1:A:80:ILE:HD13	9	0.82
(1,1059)	1:A:32:VAL:HG11	1:A:55:LEU:HD21	19	0.82
(1,1059)	1:A:32:VAL:HG11	1:A:55:LEU:HD22	19	0.82
(1,1059)	1:A:32:VAL:HG11	1:A:55:LEU:HD23	19	0.82
(1,1059)	1:A:32:VAL:HG12	1:A:55:LEU:HD21	19	0.82
(1,1059)	1:A:32:VAL:HG12	1:A:55:LEU:HD22	19	0.82

Continued on next page...

Continued from previous page...

Key	Atom-1	Atom-2	Model ID	Violation (Å)
(1,1059)	1:A:32:VAL:HG12	1:A:55:LEU:HD23	19	0.82
(1,1059)	1:A:32:VAL:HG13	1:A:55:LEU:HD21	19	0.82
(1,1059)	1:A:32:VAL:HG13	1:A:55:LEU:HD22	19	0.82
(1,1059)	1:A:32:VAL:HG13	1:A:55:LEU:HD23	19	0.82
(1,1021)	1:A:32:VAL:HG21	1:A:34:PHE:H	8	0.82
(1,1021)	1:A:32:VAL:HG22	1:A:34:PHE:H	8	0.82
(1,1021)	1:A:32:VAL:HG23	1:A:34:PHE:H	8	0.82
(1,986)	1:A:62:PHE:HE1	1:A:64:VAL:HG21	3	0.81
(1,986)	1:A:62:PHE:HE1	1:A:64:VAL:HG22	3	0.81
(1,986)	1:A:62:PHE:HE1	1:A:64:VAL:HG23	3	0.81
(1,986)	1:A:62:PHE:HE2	1:A:64:VAL:HG21	3	0.81
(1,986)	1:A:62:PHE:HE2	1:A:64:VAL:HG22	3	0.81
(1,986)	1:A:62:PHE:HE2	1:A:64:VAL:HG23	3	0.81
(1,986)	1:A:62:PHE:HE1	1:A:64:VAL:HG21	4	0.81
(1,986)	1:A:62:PHE:HE1	1:A:64:VAL:HG22	4	0.81
(1,986)	1:A:62:PHE:HE1	1:A:64:VAL:HG23	4	0.81
(1,986)	1:A:62:PHE:HE2	1:A:64:VAL:HG21	4	0.81
(1,986)	1:A:62:PHE:HE2	1:A:64:VAL:HG22	4	0.81
(1,986)	1:A:62:PHE:HE2	1:A:64:VAL:HG23	4	0.81
(1,980)	1:A:29:LEU:H	1:A:29:LEU:HD11	12	0.81
(1,980)	1:A:29:LEU:H	1:A:29:LEU:HD12	12	0.81
(1,980)	1:A:29:LEU:H	1:A:29:LEU:HD13	12	0.81
(1,862)	1:A:33:LEU:HD21	1:A:56:ARG:HA	23	0.81
(1,862)	1:A:33:LEU:HD22	1:A:56:ARG:HA	23	0.81
(1,862)	1:A:33:LEU:HD23	1:A:56:ARG:HA	23	0.81
(1,791)	1:A:5:PRO:HG2	1:A:6:LEU:HD11	21	0.81
(1,791)	1:A:5:PRO:HG2	1:A:6:LEU:HD12	21	0.81
(1,791)	1:A:5:PRO:HG2	1:A:6:LEU:HD13	21	0.81
(1,791)	1:A:5:PRO:HG3	1:A:6:LEU:HD11	21	0.81
(1,791)	1:A:5:PRO:HG3	1:A:6:LEU:HD12	21	0.81
(1,791)	1:A:5:PRO:HG3	1:A:6:LEU:HD13	21	0.81
(1,738)	1:A:10:ARG:HA	1:A:11:HIS:HB3	28	0.81
(1,637)	1:A:30:ALA:HB1	1:A:31:GLN:HG3	35	0.81
(1,637)	1:A:30:ALA:HB2	1:A:31:GLN:HG3	35	0.81
(1,637)	1:A:30:ALA:HB3	1:A:31:GLN:HG3	35	0.81
(1,325)	1:A:24:LYS:H	1:A:24:LYS:HB2	26	0.81
(1,316)	1:A:26:ARG:H	1:A:27:TYR:HB3	28	0.81
(1,1443)	1:A:39:TRP:HB2	1:A:39:TRP:HZ3	1	0.81
(1,1443)	1:A:39:TRP:HB2	1:A:39:TRP:HZ3	3	0.81
(1,1361)	1:A:34:PHE:HD1	1:A:36:GLN:HB3	4	0.81
(1,1361)	1:A:34:PHE:HD2	1:A:36:GLN:HB3	4	0.81
(1,1360)	1:A:51:TYR:HD1	1:A:53:LEU:HD21	10	0.81

Continued on next page...

Continued from previous page...

Key	Atom-1	Atom-2	Model ID	Violation (Å)
(1,1360)	1:A:51:TYR:HD1	1:A:53:LEU:HD22	10	0.81
(1,1360)	1:A:51:TYR:HD1	1:A:53:LEU:HD23	10	0.81
(1,1360)	1:A:51:TYR:HD2	1:A:53:LEU:HD21	10	0.81
(1,1360)	1:A:51:TYR:HD2	1:A:53:LEU:HD22	10	0.81
(1,1360)	1:A:51:TYR:HD2	1:A:53:LEU:HD23	10	0.81
(1,1266)	1:A:14:LYS:HG2	1:A:18:ILE:HD11	11	0.81
(1,1266)	1:A:14:LYS:HG2	1:A:18:ILE:HD12	11	0.81
(1,1266)	1:A:14:LYS:HG2	1:A:18:ILE:HD13	11	0.81
(1,1266)	1:A:14:LYS:HG2	1:A:18:ILE:HD11	26	0.81
(1,1266)	1:A:14:LYS:HG2	1:A:18:ILE:HD12	26	0.81
(1,1266)	1:A:14:LYS:HG2	1:A:18:ILE:HD13	26	0.81
(1,1058)	1:A:32:VAL:HG11	1:A:55:LEU:HA	14	0.81
(1,1058)	1:A:32:VAL:HG12	1:A:55:LEU:HA	14	0.81
(1,1058)	1:A:32:VAL:HG13	1:A:55:LEU:HA	14	0.81
(1,988)	1:A:64:VAL:HG21	1:A:84:GLU:HA	19	0.8
(1,988)	1:A:64:VAL:HG22	1:A:84:GLU:HA	19	0.8
(1,988)	1:A:64:VAL:HG23	1:A:84:GLU:HA	19	0.8
(1,954)	1:A:77:VAL:H	1:A:77:VAL:HG21	7	0.8
(1,954)	1:A:77:VAL:H	1:A:77:VAL:HG22	7	0.8
(1,954)	1:A:77:VAL:H	1:A:77:VAL:HG23	7	0.8
(1,946)	1:A:14:LYS:HG2	1:A:15:TRP:HZ3	13	0.8
(1,829)	1:A:31:GLN:H	1:A:55:LEU:HD21	9	0.8
(1,829)	1:A:31:GLN:H	1:A:55:LEU:HD22	9	0.8
(1,829)	1:A:31:GLN:H	1:A:55:LEU:HD23	9	0.8
(1,829)	1:A:31:GLN:H	1:A:55:LEU:HD21	24	0.8
(1,829)	1:A:31:GLN:H	1:A:55:LEU:HD22	24	0.8
(1,829)	1:A:31:GLN:H	1:A:55:LEU:HD23	24	0.8
(1,827)	1:A:55:LEU:HD11	1:A:64:VAL:HG11	5	0.8
(1,827)	1:A:55:LEU:HD11	1:A:64:VAL:HG12	5	0.8
(1,827)	1:A:55:LEU:HD11	1:A:64:VAL:HG13	5	0.8
(1,827)	1:A:55:LEU:HD12	1:A:64:VAL:HG11	5	0.8
(1,827)	1:A:55:LEU:HD12	1:A:64:VAL:HG12	5	0.8
(1,827)	1:A:55:LEU:HD12	1:A:64:VAL:HG13	5	0.8
(1,827)	1:A:55:LEU:HD13	1:A:64:VAL:HG11	5	0.8
(1,827)	1:A:55:LEU:HD13	1:A:64:VAL:HG12	5	0.8
(1,827)	1:A:55:LEU:HD13	1:A:64:VAL:HG13	5	0.8
(1,824)	1:A:54:THR:HA	1:A:55:LEU:HD11	24	0.8
(1,824)	1:A:54:THR:HA	1:A:55:LEU:HD12	24	0.8
(1,824)	1:A:54:THR:HA	1:A:55:LEU:HD13	24	0.8
(1,820)	1:A:55:LEU:H	1:A:55:LEU:HD11	25	0.8
(1,820)	1:A:55:LEU:H	1:A:55:LEU:HD12	25	0.8
(1,820)	1:A:55:LEU:H	1:A:55:LEU:HD13	25	0.8

Continued on next page...

Continued from previous page...

Key	Atom-1	Atom-2	Model ID	Violation (Å)
(1,791)	1:A:5:PRO:HG2	1:A:6:LEU:HD11	35	0.8
(1,791)	1:A:5:PRO:HG2	1:A:6:LEU:HD12	35	0.8
(1,791)	1:A:5:PRO:HG2	1:A:6:LEU:HD13	35	0.8
(1,791)	1:A:5:PRO:HG3	1:A:6:LEU:HD11	35	0.8
(1,791)	1:A:5:PRO:HG3	1:A:6:LEU:HD12	35	0.8
(1,791)	1:A:5:PRO:HG3	1:A:6:LEU:HD13	35	0.8
(1,689)	1:A:14:LYS:HB3	1:A:75:GLN:HG3	5	0.8
(1,643)	1:A:41:ARG:HB2	1:A:48:VAL:H	12	0.8
(1,643)	1:A:41:ARG:HB2	1:A:48:VAL:H	14	0.8
(1,637)	1:A:30:ALA:HB1	1:A:31:GLN:HG3	29	0.8
(1,637)	1:A:30:ALA:HB2	1:A:31:GLN:HG3	29	0.8
(1,637)	1:A:30:ALA:HB3	1:A:31:GLN:HG3	29	0.8
(1,634)	1:A:31:GLN:HG3	1:A:56:ARG:H	3	0.8
(1,467)	1:A:35:LYS:HD2	1:A:53:LEU:HD11	14	0.8
(1,467)	1:A:35:LYS:HD2	1:A:53:LEU:HD12	14	0.8
(1,467)	1:A:35:LYS:HD2	1:A:53:LEU:HD13	14	0.8
(1,467)	1:A:35:LYS:HD3	1:A:53:LEU:HD11	14	0.8
(1,467)	1:A:35:LYS:HD3	1:A:53:LEU:HD12	14	0.8
(1,467)	1:A:35:LYS:HD3	1:A:53:LEU:HD13	14	0.8
(1,339)	1:A:75:GLN:H	1:A:75:GLN:HG2	14	0.8
(1,325)	1:A:24:LYS:H	1:A:24:LYS:HB2	8	0.8
(1,325)	1:A:24:LYS:H	1:A:24:LYS:HB2	13	0.8
(1,325)	1:A:24:LYS:H	1:A:24:LYS:HB2	15	0.8
(1,325)	1:A:24:LYS:H	1:A:24:LYS:HB2	18	0.8
(1,316)	1:A:26:ARG:H	1:A:27:TYR:HB3	15	0.8
(1,1379)	1:A:65:PHE:HD1	1:A:83:LEU:HB2	26	0.8
(1,1379)	1:A:65:PHE:HD2	1:A:83:LEU:HB2	26	0.8
(1,1360)	1:A:51:TYR:HD1	1:A:53:LEU:HD21	14	0.8
(1,1360)	1:A:51:TYR:HD1	1:A:53:LEU:HD22	14	0.8
(1,1360)	1:A:51:TYR:HD1	1:A:53:LEU:HD23	14	0.8
(1,1360)	1:A:51:TYR:HD2	1:A:53:LEU:HD21	14	0.8
(1,1360)	1:A:51:TYR:HD2	1:A:53:LEU:HD22	14	0.8
(1,1360)	1:A:51:TYR:HD2	1:A:53:LEU:HD23	14	0.8
(1,980)	1:A:29:LEU:H	1:A:29:LEU:HD11	8	0.79
(1,980)	1:A:29:LEU:H	1:A:29:LEU:HD12	8	0.79
(1,980)	1:A:29:LEU:H	1:A:29:LEU:HD13	8	0.79
(1,922)	1:A:83:LEU:HD21	1:A:84:GLU:HA	21	0.79
(1,922)	1:A:83:LEU:HD22	1:A:84:GLU:HA	21	0.79
(1,922)	1:A:83:LEU:HD23	1:A:84:GLU:HA	21	0.79
(1,861)	1:A:20:VAL:HG11	1:A:21:LYS:HG3	17	0.79
(1,861)	1:A:20:VAL:HG12	1:A:21:LYS:HG3	17	0.79
(1,861)	1:A:20:VAL:HG13	1:A:21:LYS:HG3	17	0.79

Continued on next page...

Continued from previous page...

Key	Atom-1	Atom-2	Model ID	Violation (Å)
(1,851)	1:A:52:HIS:H	1:A:53:LEU:HD21	31	0.79
(1,851)	1:A:52:HIS:H	1:A:53:LEU:HD22	31	0.79
(1,851)	1:A:52:HIS:H	1:A:53:LEU:HD23	31	0.79
(1,835)	1:A:31:GLN:HA	1:A:55:LEU:HD21	35	0.79
(1,835)	1:A:31:GLN:HA	1:A:55:LEU:HD22	35	0.79
(1,835)	1:A:31:GLN:HA	1:A:55:LEU:HD23	35	0.79
(1,829)	1:A:31:GLN:H	1:A:55:LEU:HD21	1	0.79
(1,829)	1:A:31:GLN:H	1:A:55:LEU:HD22	1	0.79
(1,829)	1:A:31:GLN:H	1:A:55:LEU:HD23	1	0.79
(1,829)	1:A:31:GLN:H	1:A:55:LEU:HD21	35	0.79
(1,829)	1:A:31:GLN:H	1:A:55:LEU:HD22	35	0.79
(1,829)	1:A:31:GLN:H	1:A:55:LEU:HD23	35	0.79
(1,477)	1:A:65:PHE:HB3	1:A:83:LEU:HB2	11	0.79
(1,413)	1:A:53:LEU:HB3	1:A:55:LEU:HD11	24	0.79
(1,413)	1:A:53:LEU:HB3	1:A:55:LEU:HD12	24	0.79
(1,413)	1:A:53:LEU:HB3	1:A:55:LEU:HD13	24	0.79
(1,339)	1:A:75:GLN:H	1:A:75:GLN:HG2	18	0.79
(1,325)	1:A:24:LYS:H	1:A:24:LYS:HB2	16	0.79
(1,325)	1:A:24:LYS:H	1:A:24:LYS:HB2	21	0.79
(1,325)	1:A:24:LYS:H	1:A:24:LYS:HB2	22	0.79
(1,1443)	1:A:39:TRP:HB2	1:A:39:TRP:HZ3	5	0.79
(1,1443)	1:A:39:TRP:HB2	1:A:39:TRP:HZ3	14	0.79
(1,1432)	1:A:15:TRP:HH2	1:A:75:GLN:HB2	8	0.79
(1,1424)	1:A:15:TRP:HD1	1:A:49:LYS:HE2	21	0.79
(1,1332)	1:A:62:PHE:HD1	1:A:64:VAL:HG21	32	0.79
(1,1332)	1:A:62:PHE:HD1	1:A:64:VAL:HG22	32	0.79
(1,1332)	1:A:62:PHE:HD1	1:A:64:VAL:HG23	32	0.79
(1,1332)	1:A:62:PHE:HD2	1:A:64:VAL:HG21	32	0.79
(1,1332)	1:A:62:PHE:HD2	1:A:64:VAL:HG22	32	0.79
(1,1332)	1:A:62:PHE:HD2	1:A:64:VAL:HG23	32	0.79
(1,1091)	1:A:24:LYS:HG2	1:A:25:LYS:HA	29	0.79
(1,1020)	1:A:77:VAL:HG11	1:A:79:LYS:HA	30	0.79
(1,1020)	1:A:77:VAL:HG12	1:A:79:LYS:HA	30	0.79
(1,1020)	1:A:77:VAL:HG13	1:A:79:LYS:HA	30	0.79
(1,1012)	1:A:34:PHE:HB3	1:A:54:THR:HG21	28	0.79
(1,1012)	1:A:34:PHE:HB3	1:A:54:THR:HG22	28	0.79
(1,1012)	1:A:34:PHE:HB3	1:A:54:THR:HG23	28	0.79
(1,859)	1:A:53:LEU:HD21	1:A:55:LEU:HD11	13	0.78
(1,859)	1:A:53:LEU:HD21	1:A:55:LEU:HD12	13	0.78
(1,859)	1:A:53:LEU:HD21	1:A:55:LEU:HD13	13	0.78
(1,859)	1:A:53:LEU:HD22	1:A:55:LEU:HD11	13	0.78
(1,859)	1:A:53:LEU:HD22	1:A:55:LEU:HD12	13	0.78

Continued on next page...

Continued from previous page...

Key	Atom-1	Atom-2	Model ID	Violation (Å)
(1,859)	1:A:53:LEU:HD22	1:A:55:LEU:HD13	13	0.78
(1,859)	1:A:53:LEU:HD23	1:A:55:LEU:HD11	13	0.78
(1,859)	1:A:53:LEU:HD23	1:A:55:LEU:HD12	13	0.78
(1,859)	1:A:53:LEU:HD23	1:A:55:LEU:HD13	13	0.78
(1,820)	1:A:55:LEU:H	1:A:55:LEU:HD11	7	0.78
(1,820)	1:A:55:LEU:H	1:A:55:LEU:HD12	7	0.78
(1,820)	1:A:55:LEU:H	1:A:55:LEU:HD13	7	0.78
(1,819)	1:A:27:TYR:H	1:A:55:LEU:HD21	2	0.78
(1,819)	1:A:27:TYR:H	1:A:55:LEU:HD22	2	0.78
(1,819)	1:A:27:TYR:H	1:A:55:LEU:HD23	2	0.78
(1,736)	1:A:35:LYS:HG2	1:A:53:LEU:HD11	31	0.78
(1,736)	1:A:35:LYS:HG2	1:A:53:LEU:HD12	31	0.78
(1,736)	1:A:35:LYS:HG2	1:A:53:LEU:HD13	31	0.78
(1,736)	1:A:35:LYS:HG3	1:A:53:LEU:HD11	31	0.78
(1,736)	1:A:35:LYS:HG3	1:A:53:LEU:HD12	31	0.78
(1,736)	1:A:35:LYS:HG3	1:A:53:LEU:HD13	31	0.78
(1,712)	1:A:64:VAL:HG21	1:A:84:GLU:HB2	14	0.78
(1,712)	1:A:64:VAL:HG21	1:A:84:GLU:HB3	14	0.78
(1,712)	1:A:64:VAL:HG22	1:A:84:GLU:HB2	14	0.78
(1,712)	1:A:64:VAL:HG22	1:A:84:GLU:HB3	14	0.78
(1,712)	1:A:64:VAL:HG23	1:A:84:GLU:HB2	14	0.78
(1,712)	1:A:64:VAL:HG23	1:A:84:GLU:HB3	14	0.78
(1,642)	1:A:41:ARG:HB2	1:A:42:LYS:HA	30	0.78
(1,634)	1:A:31:GLN:HG3	1:A:56:ARG:H	4	0.78
(1,554)	1:A:33:LEU:HD21	1:A:61:GLU:HG2	25	0.78
(1,554)	1:A:33:LEU:HD22	1:A:61:GLU:HG2	25	0.78
(1,554)	1:A:33:LEU:HD23	1:A:61:GLU:HG2	25	0.78
(1,477)	1:A:65:PHE:HB3	1:A:83:LEU:HB2	10	0.78
(1,413)	1:A:53:LEU:HB3	1:A:55:LEU:HD11	5	0.78
(1,413)	1:A:53:LEU:HB3	1:A:55:LEU:HD12	5	0.78
(1,413)	1:A:53:LEU:HB3	1:A:55:LEU:HD13	5	0.78
(1,325)	1:A:24:LYS:H	1:A:24:LYS:HB2	29	0.78
(1,325)	1:A:24:LYS:H	1:A:24:LYS:HB2	31	0.78
(1,310)	1:A:31:GLN:HB3	1:A:56:ARG:H	14	0.78
(1,1266)	1:A:14:LYS:HG2	1:A:18:ILE:HD11	24	0.78
(1,1266)	1:A:14:LYS:HG2	1:A:18:ILE:HD12	24	0.78
(1,1266)	1:A:14:LYS:HG2	1:A:18:ILE:HD13	24	0.78
(1,1059)	1:A:32:VAL:HG11	1:A:55:LEU:HD21	16	0.78
(1,1059)	1:A:32:VAL:HG11	1:A:55:LEU:HD22	16	0.78
(1,1059)	1:A:32:VAL:HG11	1:A:55:LEU:HD23	16	0.78
(1,1059)	1:A:32:VAL:HG12	1:A:55:LEU:HD21	16	0.78
(1,1059)	1:A:32:VAL:HG12	1:A:55:LEU:HD22	16	0.78

Continued on next page...

Continued from previous page...

Key	Atom-1	Atom-2	Model ID	Violation (Å)
(1,1059)	1:A:32:VAL:HG12	1:A:55:LEU:HD23	16	0.78
(1,1059)	1:A:32:VAL:HG13	1:A:55:LEU:HD21	16	0.78
(1,1059)	1:A:32:VAL:HG13	1:A:55:LEU:HD22	16	0.78
(1,1059)	1:A:32:VAL:HG13	1:A:55:LEU:HD23	16	0.78
(1,922)	1:A:83:LEU:HD21	1:A:84:GLU:HA	9	0.77
(1,922)	1:A:83:LEU:HD22	1:A:84:GLU:HA	9	0.77
(1,922)	1:A:83:LEU:HD23	1:A:84:GLU:HA	9	0.77
(1,887)	1:A:74:SER:HB2	1:A:76:LYS:HG2	6	0.77
(1,820)	1:A:55:LEU:H	1:A:55:LEU:HD11	13	0.77
(1,820)	1:A:55:LEU:H	1:A:55:LEU:HD12	13	0.77
(1,820)	1:A:55:LEU:H	1:A:55:LEU:HD13	13	0.77
(1,642)	1:A:41:ARG:HB2	1:A:42:LYS:HA	14	0.77
(1,579)	1:A:65:PHE:HE1	1:A:85:GLU:HG2	29	0.77
(1,579)	1:A:65:PHE:HE2	1:A:85:GLU:HG2	29	0.77
(1,325)	1:A:24:LYS:H	1:A:24:LYS:HB2	6	0.77
(1,316)	1:A:26:ARG:H	1:A:27:TYR:HB3	1	0.77
(1,310)	1:A:31:GLN:HB3	1:A:56:ARG:H	27	0.77
(1,887)	1:A:74:SER:HB2	1:A:76:LYS:HG2	4	0.76
(1,791)	1:A:5:PRO:HG2	1:A:6:LEU:HD11	24	0.76
(1,791)	1:A:5:PRO:HG2	1:A:6:LEU:HD12	24	0.76
(1,791)	1:A:5:PRO:HG2	1:A:6:LEU:HD13	24	0.76
(1,791)	1:A:5:PRO:HG3	1:A:6:LEU:HD11	24	0.76
(1,791)	1:A:5:PRO:HG3	1:A:6:LEU:HD12	24	0.76
(1,791)	1:A:5:PRO:HG3	1:A:6:LEU:HD13	24	0.76
(1,669)	1:A:28:PRO:HB3	1:A:29:LEU:HD11	26	0.76
(1,669)	1:A:28:PRO:HB3	1:A:29:LEU:HD12	26	0.76
(1,669)	1:A:28:PRO:HB3	1:A:29:LEU:HD13	26	0.76
(1,413)	1:A:53:LEU:HB3	1:A:55:LEU:HD11	25	0.76
(1,413)	1:A:53:LEU:HB3	1:A:55:LEU:HD12	25	0.76
(1,413)	1:A:53:LEU:HB3	1:A:55:LEU:HD13	25	0.76
(1,325)	1:A:24:LYS:H	1:A:24:LYS:HB2	7	0.76
(1,1443)	1:A:39:TRP:HB2	1:A:39:TRP:HZ3	11	0.76
(1,1432)	1:A:15:TRP:HH2	1:A:75:GLN:HB2	34	0.76
(1,1378)	1:A:52:HIS:HB3	1:A:65:PHE:HD1	19	0.76
(1,1378)	1:A:52:HIS:HB3	1:A:65:PHE:HD2	19	0.76
(1,986)	1:A:62:PHE:HE1	1:A:64:VAL:HG21	28	0.75
(1,986)	1:A:62:PHE:HE1	1:A:64:VAL:HG22	28	0.75
(1,986)	1:A:62:PHE:HE1	1:A:64:VAL:HG23	28	0.75
(1,986)	1:A:62:PHE:HE2	1:A:64:VAL:HG21	28	0.75
(1,986)	1:A:62:PHE:HE2	1:A:64:VAL:HG22	28	0.75
(1,986)	1:A:62:PHE:HE2	1:A:64:VAL:HG23	28	0.75
(1,946)	1:A:14:LYS:HG2	1:A:15:TRP:HZ3	23	0.75

Continued on next page...

Continued from previous page...

Key	Atom-1	Atom-2	Model ID	Violation (Å)
(1,861)	1:A:20:VAL:HG11	1:A:21:LYS:HG3	18	0.75
(1,861)	1:A:20:VAL:HG12	1:A:21:LYS:HG3	18	0.75
(1,861)	1:A:20:VAL:HG13	1:A:21:LYS:HG3	18	0.75
(1,852)	1:A:53:LEU:H	1:A:53:LEU:HD21	6	0.75
(1,852)	1:A:53:LEU:H	1:A:53:LEU:HD22	6	0.75
(1,852)	1:A:53:LEU:H	1:A:53:LEU:HD23	6	0.75
(1,852)	1:A:53:LEU:H	1:A:53:LEU:HD21	14	0.75
(1,852)	1:A:53:LEU:H	1:A:53:LEU:HD22	14	0.75
(1,852)	1:A:53:LEU:H	1:A:53:LEU:HD23	14	0.75
(1,824)	1:A:54:THR:HA	1:A:55:LEU:HD11	12	0.75
(1,824)	1:A:54:THR:HA	1:A:55:LEU:HD12	12	0.75
(1,824)	1:A:54:THR:HA	1:A:55:LEU:HD13	12	0.75
(1,819)	1:A:27:TYR:H	1:A:55:LEU:HD21	34	0.75
(1,819)	1:A:27:TYR:H	1:A:55:LEU:HD22	34	0.75
(1,819)	1:A:27:TYR:H	1:A:55:LEU:HD23	34	0.75
(1,736)	1:A:35:LYS:HG2	1:A:53:LEU:HD11	6	0.75
(1,736)	1:A:35:LYS:HG2	1:A:53:LEU:HD12	6	0.75
(1,736)	1:A:35:LYS:HG2	1:A:53:LEU:HD13	6	0.75
(1,736)	1:A:35:LYS:HG3	1:A:53:LEU:HD11	6	0.75
(1,736)	1:A:35:LYS:HG3	1:A:53:LEU:HD12	6	0.75
(1,736)	1:A:35:LYS:HG3	1:A:53:LEU:HD13	6	0.75
(1,689)	1:A:14:LYS:HB3	1:A:75:GLN:HG3	1	0.75
(1,689)	1:A:14:LYS:HB3	1:A:75:GLN:HG3	21	0.75
(1,661)	1:A:43:ARG:HB3	1:A:46:GLU:HA	21	0.75
(1,623)	1:A:56:ARG:HB2	1:A:61:GLU:HG3	23	0.75
(1,623)	1:A:56:ARG:HB3	1:A:61:GLU:HG3	23	0.75
(1,562)	1:A:33:LEU:HD21	1:A:61:GLU:HG3	22	0.75
(1,562)	1:A:33:LEU:HD22	1:A:61:GLU:HG3	22	0.75
(1,562)	1:A:33:LEU:HD23	1:A:61:GLU:HG3	22	0.75
(1,339)	1:A:75:GLN:H	1:A:75:GLN:HG2	32	0.75
(1,339)	1:A:75:GLN:H	1:A:75:GLN:HG2	35	0.75
(1,284)	1:A:53:LEU:HD11	1:A:54:THR:H	3	0.75
(1,284)	1:A:53:LEU:HD12	1:A:54:THR:H	3	0.75
(1,284)	1:A:53:LEU:HD13	1:A:54:THR:H	3	0.75
(1,1407)	1:A:27:TYR:HB2	1:A:62:PHE:HZ	1	0.75
(1,1360)	1:A:51:TYR:HD1	1:A:53:LEU:HD21	31	0.75
(1,1360)	1:A:51:TYR:HD1	1:A:53:LEU:HD22	31	0.75
(1,1360)	1:A:51:TYR:HD1	1:A:53:LEU:HD23	31	0.75
(1,1360)	1:A:51:TYR:HD2	1:A:53:LEU:HD21	31	0.75
(1,1360)	1:A:51:TYR:HD2	1:A:53:LEU:HD22	31	0.75
(1,1360)	1:A:51:TYR:HD2	1:A:53:LEU:HD23	31	0.75
(1,131)	1:A:27:TYR:HB2	1:A:30:ALA:H	12	0.75

Continued on next page...

Continued from previous page...

Key	Atom-1	Atom-2	Model ID	Violation (Å)
(1,1266)	1:A:14:LYS:HG2	1:A:18:ILE:HD11	3	0.75
(1,1266)	1:A:14:LYS:HG2	1:A:18:ILE:HD12	3	0.75
(1,1266)	1:A:14:LYS:HG2	1:A:18:ILE:HD13	3	0.75
(1,986)	1:A:62:PHE:HE1	1:A:64:VAL:HG21	26	0.74
(1,986)	1:A:62:PHE:HE1	1:A:64:VAL:HG22	26	0.74
(1,986)	1:A:62:PHE:HE1	1:A:64:VAL:HG23	26	0.74
(1,986)	1:A:62:PHE:HE2	1:A:64:VAL:HG21	26	0.74
(1,986)	1:A:62:PHE:HE2	1:A:64:VAL:HG22	26	0.74
(1,986)	1:A:62:PHE:HE2	1:A:64:VAL:HG23	26	0.74
(1,820)	1:A:55:LEU:H	1:A:55:LEU:HD11	12	0.74
(1,820)	1:A:55:LEU:H	1:A:55:LEU:HD12	12	0.74
(1,820)	1:A:55:LEU:H	1:A:55:LEU:HD13	12	0.74
(1,819)	1:A:27:TYR:H	1:A:55:LEU:HD21	24	0.74
(1,819)	1:A:27:TYR:H	1:A:55:LEU:HD22	24	0.74
(1,819)	1:A:27:TYR:H	1:A:55:LEU:HD23	24	0.74
(1,689)	1:A:14:LYS:HB3	1:A:75:GLN:HG3	27	0.74
(1,661)	1:A:43:ARG:HB3	1:A:46:GLU:HA	10	0.74
(1,623)	1:A:56:ARG:HB2	1:A:61:GLU:HG3	8	0.74
(1,623)	1:A:56:ARG:HB3	1:A:61:GLU:HG3	8	0.74
(1,389)	1:A:31:GLN:HE22	1:A:33:LEU:HD11	32	0.74
(1,389)	1:A:31:GLN:HE22	1:A:33:LEU:HD12	32	0.74
(1,389)	1:A:31:GLN:HE22	1:A:33:LEU:HD13	32	0.74
(1,339)	1:A:75:GLN:H	1:A:75:GLN:HG2	26	0.74
(1,325)	1:A:24:LYS:H	1:A:24:LYS:HB2	9	0.74
(1,310)	1:A:31:GLN:HB3	1:A:56:ARG:H	5	0.74
(1,197)	1:A:35:LYS:H	1:A:53:LEU:HD11	10	0.74
(1,197)	1:A:35:LYS:H	1:A:53:LEU:HD12	10	0.74
(1,197)	1:A:35:LYS:H	1:A:53:LEU:HD13	10	0.74
(1,1443)	1:A:39:TRP:HB2	1:A:39:TRP:HZ3	15	0.74
(1,1433)	1:A:15:TRP:HH2	1:A:77:VAL:HG21	9	0.74
(1,1433)	1:A:15:TRP:HH2	1:A:77:VAL:HG22	9	0.74
(1,1433)	1:A:15:TRP:HH2	1:A:77:VAL:HG23	9	0.74
(1,1432)	1:A:15:TRP:HH2	1:A:75:GLN:HB2	1	0.74
(1,1396)	1:A:70:PHE:H	1:A:70:PHE:HE2	31	0.74
(1,1080)	1:A:53:LEU:HD21	1:A:66:VAL:HG21	14	0.74
(1,1080)	1:A:53:LEU:HD21	1:A:66:VAL:HG22	14	0.74
(1,1080)	1:A:53:LEU:HD21	1:A:66:VAL:HG23	14	0.74
(1,1080)	1:A:53:LEU:HD22	1:A:66:VAL:HG21	14	0.74
(1,1080)	1:A:53:LEU:HD22	1:A:66:VAL:HG22	14	0.74
(1,1080)	1:A:53:LEU:HD22	1:A:66:VAL:HG23	14	0.74
(1,1080)	1:A:53:LEU:HD23	1:A:66:VAL:HG21	14	0.74
(1,1080)	1:A:53:LEU:HD23	1:A:66:VAL:HG22	14	0.74

Continued on next page...

Continued from previous page...

Key	Atom-1	Atom-2	Model ID	Violation (Å)
(1,1080)	1:A:53:LEU:HD23	1:A:66:VAL:HG23	14	0.74
(1,1021)	1:A:32:VAL:HG21	1:A:34:PHE:H	9	0.74
(1,1021)	1:A:32:VAL:HG22	1:A:34:PHE:H	9	0.74
(1,1021)	1:A:32:VAL:HG23	1:A:34:PHE:H	9	0.74
(1,996)	1:A:27:TYR:HB2	1:A:30:ALA:HB1	2	0.73
(1,996)	1:A:27:TYR:HB2	1:A:30:ALA:HB2	2	0.73
(1,996)	1:A:27:TYR:HB2	1:A:30:ALA:HB3	2	0.73
(1,993)	1:A:38:VAL:HG21	1:A:65:PHE:HE1	7	0.73
(1,993)	1:A:38:VAL:HG21	1:A:65:PHE:HE2	7	0.73
(1,993)	1:A:38:VAL:HG22	1:A:65:PHE:HE1	7	0.73
(1,993)	1:A:38:VAL:HG22	1:A:65:PHE:HE2	7	0.73
(1,993)	1:A:38:VAL:HG23	1:A:65:PHE:HE1	7	0.73
(1,993)	1:A:38:VAL:HG23	1:A:65:PHE:HE2	7	0.73
(1,988)	1:A:64:VAL:HG21	1:A:84:GLU:HA	25	0.73
(1,988)	1:A:64:VAL:HG22	1:A:84:GLU:HA	25	0.73
(1,988)	1:A:64:VAL:HG23	1:A:84:GLU:HA	25	0.73
(1,986)	1:A:62:PHE:HE1	1:A:64:VAL:HG21	20	0.73
(1,986)	1:A:62:PHE:HE1	1:A:64:VAL:HG22	20	0.73
(1,986)	1:A:62:PHE:HE1	1:A:64:VAL:HG23	20	0.73
(1,986)	1:A:62:PHE:HE2	1:A:64:VAL:HG21	20	0.73
(1,986)	1:A:62:PHE:HE2	1:A:64:VAL:HG22	20	0.73
(1,986)	1:A:62:PHE:HE2	1:A:64:VAL:HG23	20	0.73
(1,946)	1:A:14:LYS:HG2	1:A:15:TRP:HZ3	4	0.73
(1,922)	1:A:83:LEU:HD21	1:A:84:GLU:HA	24	0.73
(1,922)	1:A:83:LEU:HD22	1:A:84:GLU:HA	24	0.73
(1,922)	1:A:83:LEU:HD23	1:A:84:GLU:HA	24	0.73
(1,861)	1:A:20:VAL:HG11	1:A:21:LYS:HG3	23	0.73
(1,861)	1:A:20:VAL:HG12	1:A:21:LYS:HG3	23	0.73
(1,861)	1:A:20:VAL:HG13	1:A:21:LYS:HG3	23	0.73
(1,837)	1:A:32:VAL:HB	1:A:55:LEU:HD21	16	0.73
(1,837)	1:A:32:VAL:HB	1:A:55:LEU:HD22	16	0.73
(1,837)	1:A:32:VAL:HB	1:A:55:LEU:HD23	16	0.73
(1,820)	1:A:55:LEU:H	1:A:55:LEU:HD11	2	0.73
(1,820)	1:A:55:LEU:H	1:A:55:LEU:HD12	2	0.73
(1,820)	1:A:55:LEU:H	1:A:55:LEU:HD13	2	0.73
(1,791)	1:A:5:PRO:HG2	1:A:6:LEU:HD11	1	0.73
(1,791)	1:A:5:PRO:HG2	1:A:6:LEU:HD12	1	0.73
(1,791)	1:A:5:PRO:HG2	1:A:6:LEU:HD13	1	0.73
(1,791)	1:A:5:PRO:HG3	1:A:6:LEU:HD11	1	0.73
(1,791)	1:A:5:PRO:HG3	1:A:6:LEU:HD12	1	0.73
(1,791)	1:A:5:PRO:HG3	1:A:6:LEU:HD13	1	0.73
(1,791)	1:A:5:PRO:HG2	1:A:6:LEU:HD11	6	0.73

Continued on next page...

Continued from previous page...

Key	Atom-1	Atom-2	Model ID	Violation (Å)
(1,791)	1:A:5:PRO:HG2	1:A:6:LEU:HD12	6	0.73
(1,791)	1:A:5:PRO:HG2	1:A:6:LEU:HD13	6	0.73
(1,791)	1:A:5:PRO:HG3	1:A:6:LEU:HD11	6	0.73
(1,791)	1:A:5:PRO:HG3	1:A:6:LEU:HD12	6	0.73
(1,791)	1:A:5:PRO:HG3	1:A:6:LEU:HD13	6	0.73
(1,707)	1:A:10:ARG:HB3	1:A:11:HIS:HA	3	0.73
(1,661)	1:A:43:ARG:HB3	1:A:46:GLU:HA	31	0.73
(1,642)	1:A:41:ARG:HB2	1:A:42:LYS:HA	27	0.73
(1,634)	1:A:31:GLN:HG3	1:A:56:ARG:H	20	0.73
(1,634)	1:A:31:GLN:HG3	1:A:56:ARG:H	34	0.73
(1,623)	1:A:56:ARG:HB2	1:A:61:GLU:HG3	31	0.73
(1,623)	1:A:56:ARG:HB3	1:A:61:GLU:HG3	31	0.73
(1,413)	1:A:53:LEU:HB3	1:A:55:LEU:HD11	34	0.73
(1,413)	1:A:53:LEU:HB3	1:A:55:LEU:HD12	34	0.73
(1,413)	1:A:53:LEU:HB3	1:A:55:LEU:HD13	34	0.73
(1,325)	1:A:24:LYS:H	1:A:24:LYS:HB2	25	0.73
(1,284)	1:A:53:LEU:HD11	1:A:54:THR:H	6	0.73
(1,284)	1:A:53:LEU:HD12	1:A:54:THR:H	6	0.73
(1,284)	1:A:53:LEU:HD13	1:A:54:THR:H	6	0.73
(1,197)	1:A:35:LYS:H	1:A:53:LEU:HD11	13	0.73
(1,197)	1:A:35:LYS:H	1:A:53:LEU:HD12	13	0.73
(1,197)	1:A:35:LYS:H	1:A:53:LEU:HD13	13	0.73
(1,1432)	1:A:15:TRP:HH2	1:A:75:GLN:HB2	4	0.73
(1,1378)	1:A:52:HIS:HB3	1:A:65:PHE:HD1	34	0.73
(1,1378)	1:A:52:HIS:HB3	1:A:65:PHE:HD2	34	0.73
(1,1266)	1:A:14:LYS:HG2	1:A:18:ILE:HD11	1	0.73
(1,1266)	1:A:14:LYS:HG2	1:A:18:ILE:HD12	1	0.73
(1,1266)	1:A:14:LYS:HG2	1:A:18:ILE:HD13	1	0.73
(1,1266)	1:A:14:LYS:HG2	1:A:18:ILE:HD11	27	0.73
(1,1266)	1:A:14:LYS:HG2	1:A:18:ILE:HD12	27	0.73
(1,1266)	1:A:14:LYS:HG2	1:A:18:ILE:HD13	27	0.73
(1,1266)	1:A:14:LYS:HG2	1:A:18:ILE:HD11	35	0.73
(1,1266)	1:A:14:LYS:HG2	1:A:18:ILE:HD12	35	0.73
(1,1266)	1:A:14:LYS:HG2	1:A:18:ILE:HD13	35	0.73
(1,1048)	1:A:66:VAL:HG11	1:A:67:THR:H	32	0.73
(1,1048)	1:A:66:VAL:HG12	1:A:67:THR:H	32	0.73
(1,1048)	1:A:66:VAL:HG13	1:A:67:THR:H	32	0.73
(1,1030)	1:A:77:VAL:HG11	1:A:78:ASN:H	34	0.73
(1,1030)	1:A:77:VAL:HG12	1:A:78:ASN:H	34	0.73
(1,1030)	1:A:77:VAL:HG13	1:A:78:ASN:H	34	0.73
(1,1026)	1:A:77:VAL:HG11	1:A:80:ILE:HG12	20	0.73
(1,1026)	1:A:77:VAL:HG12	1:A:80:ILE:HG12	20	0.73

Continued on next page...

Continued from previous page...

Key	Atom-1	Atom-2	Model ID	Violation (Å)
(1,1026)	1:A:77:VAL:HG13	1:A:80:ILE:HG12	20	0.73
(1,986)	1:A:62:PHE:HE1	1:A:64:VAL:HG21	35	0.72
(1,986)	1:A:62:PHE:HE1	1:A:64:VAL:HG22	35	0.72
(1,986)	1:A:62:PHE:HE1	1:A:64:VAL:HG23	35	0.72
(1,986)	1:A:62:PHE:HE2	1:A:64:VAL:HG21	35	0.72
(1,986)	1:A:62:PHE:HE2	1:A:64:VAL:HG22	35	0.72
(1,986)	1:A:62:PHE:HE2	1:A:64:VAL:HG23	35	0.72
(1,946)	1:A:14:LYS:HG2	1:A:15:TRP:HZ3	25	0.72
(1,887)	1:A:74:SER:HB2	1:A:76:LYS:HG2	26	0.72
(1,820)	1:A:55:LEU:H	1:A:55:LEU:HD11	15	0.72
(1,820)	1:A:55:LEU:H	1:A:55:LEU:HD12	15	0.72
(1,820)	1:A:55:LEU:H	1:A:55:LEU:HD13	15	0.72
(1,712)	1:A:64:VAL:HG21	1:A:84:GLU:HB2	17	0.72
(1,712)	1:A:64:VAL:HG21	1:A:84:GLU:HB3	17	0.72
(1,712)	1:A:64:VAL:HG22	1:A:84:GLU:HB2	17	0.72
(1,712)	1:A:64:VAL:HG22	1:A:84:GLU:HB3	17	0.72
(1,712)	1:A:64:VAL:HG23	1:A:84:GLU:HB2	17	0.72
(1,712)	1:A:64:VAL:HG23	1:A:84:GLU:HB3	17	0.72
(1,429)	1:A:33:LEU:HB3	1:A:34:PHE:HA	1	0.72
(1,325)	1:A:24:LYS:H	1:A:24:LYS:HB2	3	0.72
(1,325)	1:A:24:LYS:H	1:A:24:LYS:HB2	17	0.72
(1,197)	1:A:35:LYS:H	1:A:53:LEU:HD11	9	0.72
(1,197)	1:A:35:LYS:H	1:A:53:LEU:HD12	9	0.72
(1,197)	1:A:35:LYS:H	1:A:53:LEU:HD13	9	0.72
(1,1432)	1:A:15:TRP:HH2	1:A:75:GLN:HB2	11	0.72
(1,1407)	1:A:27:TYR:HB2	1:A:62:PHE:HZ	16	0.72
(1,1379)	1:A:65:PHE:HD1	1:A:83:LEU:HB2	33	0.72
(1,1379)	1:A:65:PHE:HD2	1:A:83:LEU:HB2	33	0.72
(1,1266)	1:A:14:LYS:HG2	1:A:18:ILE:HD11	19	0.72
(1,1266)	1:A:14:LYS:HG2	1:A:18:ILE:HD12	19	0.72
(1,1266)	1:A:14:LYS:HG2	1:A:18:ILE:HD13	19	0.72
(1,1242)	1:A:77:VAL:HG11	1:A:80:ILE:HD11	1	0.72
(1,1242)	1:A:77:VAL:HG11	1:A:80:ILE:HD12	1	0.72
(1,1242)	1:A:77:VAL:HG11	1:A:80:ILE:HD13	1	0.72
(1,1242)	1:A:77:VAL:HG12	1:A:80:ILE:HD11	1	0.72
(1,1242)	1:A:77:VAL:HG12	1:A:80:ILE:HD12	1	0.72
(1,1242)	1:A:77:VAL:HG12	1:A:80:ILE:HD13	1	0.72
(1,1242)	1:A:77:VAL:HG13	1:A:80:ILE:HD11	1	0.72
(1,1242)	1:A:77:VAL:HG13	1:A:80:ILE:HD12	1	0.72
(1,1242)	1:A:77:VAL:HG13	1:A:80:ILE:HD13	1	0.72
(1,1080)	1:A:53:LEU:HD21	1:A:66:VAL:HG21	2	0.72
(1,1080)	1:A:53:LEU:HD21	1:A:66:VAL:HG22	2	0.72

Continued on next page...

Continued from previous page...

Key	Atom-1	Atom-2	Model ID	Violation (Å)
(1,1080)	1:A:53:LEU:HD21	1:A:66:VAL:HG23	2	0.72
(1,1080)	1:A:53:LEU:HD22	1:A:66:VAL:HG21	2	0.72
(1,1080)	1:A:53:LEU:HD22	1:A:66:VAL:HG22	2	0.72
(1,1080)	1:A:53:LEU:HD22	1:A:66:VAL:HG23	2	0.72
(1,1080)	1:A:53:LEU:HD23	1:A:66:VAL:HG21	2	0.72
(1,1080)	1:A:53:LEU:HD23	1:A:66:VAL:HG22	2	0.72
(1,1080)	1:A:53:LEU:HD23	1:A:66:VAL:HG23	2	0.72
(1,1059)	1:A:32:VAL:HG11	1:A:55:LEU:HD21	5	0.72
(1,1059)	1:A:32:VAL:HG11	1:A:55:LEU:HD22	5	0.72
(1,1059)	1:A:32:VAL:HG11	1:A:55:LEU:HD23	5	0.72
(1,1059)	1:A:32:VAL:HG12	1:A:55:LEU:HD21	5	0.72
(1,1059)	1:A:32:VAL:HG12	1:A:55:LEU:HD22	5	0.72
(1,1059)	1:A:32:VAL:HG12	1:A:55:LEU:HD23	5	0.72
(1,1059)	1:A:32:VAL:HG13	1:A:55:LEU:HD21	5	0.72
(1,1059)	1:A:32:VAL:HG13	1:A:55:LEU:HD22	5	0.72
(1,1059)	1:A:32:VAL:HG13	1:A:55:LEU:HD23	5	0.72
(1,1059)	1:A:32:VAL:HG11	1:A:55:LEU:HD21	29	0.72
(1,1059)	1:A:32:VAL:HG11	1:A:55:LEU:HD22	29	0.72
(1,1059)	1:A:32:VAL:HG11	1:A:55:LEU:HD23	29	0.72
(1,1059)	1:A:32:VAL:HG12	1:A:55:LEU:HD21	29	0.72
(1,1059)	1:A:32:VAL:HG12	1:A:55:LEU:HD22	29	0.72
(1,1059)	1:A:32:VAL:HG12	1:A:55:LEU:HD23	29	0.72
(1,1059)	1:A:32:VAL:HG13	1:A:55:LEU:HD21	29	0.72
(1,1059)	1:A:32:VAL:HG13	1:A:55:LEU:HD22	29	0.72
(1,1059)	1:A:32:VAL:HG13	1:A:55:LEU:HD23	29	0.72
(1,1058)	1:A:32:VAL:HG11	1:A:55:LEU:HA	2	0.72
(1,1058)	1:A:32:VAL:HG12	1:A:55:LEU:HA	2	0.72
(1,1058)	1:A:32:VAL:HG13	1:A:55:LEU:HA	2	0.72
(1,1020)	1:A:77:VAL:HG11	1:A:79:LYS:HA	34	0.72
(1,1020)	1:A:77:VAL:HG12	1:A:79:LYS:HA	34	0.72
(1,1020)	1:A:77:VAL:HG13	1:A:79:LYS:HA	34	0.72
(1,1014)	1:A:33:LEU:HD21	1:A:54:THR:HG21	21	0.72
(1,1014)	1:A:33:LEU:HD21	1:A:54:THR:HG22	21	0.72
(1,1014)	1:A:33:LEU:HD21	1:A:54:THR:HG23	21	0.72
(1,1014)	1:A:33:LEU:HD22	1:A:54:THR:HG21	21	0.72
(1,1014)	1:A:33:LEU:HD22	1:A:54:THR:HG22	21	0.72
(1,1014)	1:A:33:LEU:HD22	1:A:54:THR:HG23	21	0.72
(1,1014)	1:A:33:LEU:HD23	1:A:54:THR:HG21	21	0.72
(1,1014)	1:A:33:LEU:HD23	1:A:54:THR:HG22	21	0.72
(1,1014)	1:A:33:LEU:HD23	1:A:54:THR:HG23	21	0.72
(1,1014)	1:A:33:LEU:HD21	1:A:54:THR:HG21	29	0.72
(1,1014)	1:A:33:LEU:HD21	1:A:54:THR:HG22	29	0.72

Continued on next page...

Continued from previous page...

Key	Atom-1	Atom-2	Model ID	Violation (Å)
(1,1014)	1:A:33:LEU:HD21	1:A:54:THR:HG23	29	0.72
(1,1014)	1:A:33:LEU:HD22	1:A:54:THR:HG21	29	0.72
(1,1014)	1:A:33:LEU:HD22	1:A:54:THR:HG22	29	0.72
(1,1014)	1:A:33:LEU:HD22	1:A:54:THR:HG23	29	0.72
(1,1014)	1:A:33:LEU:HD23	1:A:54:THR:HG21	29	0.72
(1,1014)	1:A:33:LEU:HD23	1:A:54:THR:HG22	29	0.72
(1,1014)	1:A:33:LEU:HD23	1:A:54:THR:HG23	29	0.72
(1,986)	1:A:62:PHE:HE1	1:A:64:VAL:HG21	1	0.71
(1,986)	1:A:62:PHE:HE1	1:A:64:VAL:HG22	1	0.71
(1,986)	1:A:62:PHE:HE1	1:A:64:VAL:HG23	1	0.71
(1,986)	1:A:62:PHE:HE2	1:A:64:VAL:HG21	1	0.71
(1,986)	1:A:62:PHE:HE2	1:A:64:VAL:HG22	1	0.71
(1,986)	1:A:62:PHE:HE2	1:A:64:VAL:HG23	1	0.71
(1,966)	1:A:29:LEU:HD11	1:A:30:ALA:H	23	0.71
(1,966)	1:A:29:LEU:HD12	1:A:30:ALA:H	23	0.71
(1,966)	1:A:29:LEU:HD13	1:A:30:ALA:H	23	0.71
(1,835)	1:A:31:GLN:HA	1:A:55:LEU:HD21	33	0.71
(1,835)	1:A:31:GLN:HA	1:A:55:LEU:HD22	33	0.71
(1,835)	1:A:31:GLN:HA	1:A:55:LEU:HD23	33	0.71
(1,826)	1:A:23:ALA:HB1	1:A:55:LEU:HD11	33	0.71
(1,826)	1:A:23:ALA:HB1	1:A:55:LEU:HD12	33	0.71
(1,826)	1:A:23:ALA:HB1	1:A:55:LEU:HD13	33	0.71
(1,826)	1:A:23:ALA:HB2	1:A:55:LEU:HD11	33	0.71
(1,826)	1:A:23:ALA:HB2	1:A:55:LEU:HD12	33	0.71
(1,826)	1:A:23:ALA:HB2	1:A:55:LEU:HD13	33	0.71
(1,826)	1:A:23:ALA:HB3	1:A:55:LEU:HD11	33	0.71
(1,826)	1:A:23:ALA:HB3	1:A:55:LEU:HD12	33	0.71
(1,826)	1:A:23:ALA:HB3	1:A:55:LEU:HD13	33	0.71
(1,824)	1:A:54:THR:HA	1:A:55:LEU:HD11	13	0.71
(1,824)	1:A:54:THR:HA	1:A:55:LEU:HD12	13	0.71
(1,824)	1:A:54:THR:HA	1:A:55:LEU:HD13	13	0.71
(1,791)	1:A:5:PRO:HG2	1:A:6:LEU:HD11	26	0.71
(1,791)	1:A:5:PRO:HG2	1:A:6:LEU:HD12	26	0.71
(1,791)	1:A:5:PRO:HG2	1:A:6:LEU:HD13	26	0.71
(1,791)	1:A:5:PRO:HG3	1:A:6:LEU:HD11	26	0.71
(1,791)	1:A:5:PRO:HG3	1:A:6:LEU:HD12	26	0.71
(1,791)	1:A:5:PRO:HG3	1:A:6:LEU:HD13	26	0.71
(1,689)	1:A:14:LYS:HB3	1:A:75:GLN:HG3	33	0.71
(1,554)	1:A:33:LEU:HD21	1:A:61:GLU:HG2	14	0.71
(1,554)	1:A:33:LEU:HD22	1:A:61:GLU:HG2	14	0.71
(1,554)	1:A:33:LEU:HD23	1:A:61:GLU:HG2	14	0.71
(1,37)	1:A:38:VAL:HG21	1:A:52:HIS:HD1	22	0.71

Continued on next page...

Continued from previous page...

Key	Atom-1	Atom-2	Model ID	Violation (Å)
(1,37)	1:A:38:VAL:HG22	1:A:52:HIS:HD1	22	0.71
(1,37)	1:A:38:VAL:HG23	1:A:52:HIS:HD1	22	0.71
(1,343)	1:A:44:LYS:HB2	1:A:45:ASP:H	5	0.71
(1,325)	1:A:24:LYS:H	1:A:24:LYS:HB2	35	0.71
(1,1470)	1:A:26:ARG:HG2	1:A:27:TYR:HE1	8	0.71
(1,1470)	1:A:26:ARG:HG2	1:A:27:TYR:HE2	8	0.71
(1,1433)	1:A:15:TRP:HH2	1:A:77:VAL:HG21	10	0.71
(1,1433)	1:A:15:TRP:HH2	1:A:77:VAL:HG22	10	0.71
(1,1433)	1:A:15:TRP:HH2	1:A:77:VAL:HG23	10	0.71
(1,1432)	1:A:15:TRP:HH2	1:A:75:GLN:HB2	5	0.71
(1,1432)	1:A:15:TRP:HH2	1:A:75:GLN:HB2	6	0.71
(1,1266)	1:A:14:LYS:HG2	1:A:18:ILE:HD11	6	0.71
(1,1266)	1:A:14:LYS:HG2	1:A:18:ILE:HD12	6	0.71
(1,1266)	1:A:14:LYS:HG2	1:A:18:ILE:HD13	6	0.71
(1,1021)	1:A:32:VAL:HG21	1:A:34:PHE:H	22	0.71
(1,1021)	1:A:32:VAL:HG22	1:A:34:PHE:H	22	0.71
(1,1021)	1:A:32:VAL:HG23	1:A:34:PHE:H	22	0.71
(1,969)	1:A:31:GLN:HG3	1:A:33:LEU:HD11	11	0.7
(1,969)	1:A:31:GLN:HG3	1:A:33:LEU:HD12	11	0.7
(1,969)	1:A:31:GLN:HG3	1:A:33:LEU:HD13	11	0.7
(1,946)	1:A:14:LYS:HG2	1:A:15:TRP:HZ3	8	0.7
(1,946)	1:A:14:LYS:HG2	1:A:15:TRP:HZ3	12	0.7
(1,861)	1:A:20:VAL:HG11	1:A:21:LYS:HG3	9	0.7
(1,861)	1:A:20:VAL:HG12	1:A:21:LYS:HG3	9	0.7
(1,861)	1:A:20:VAL:HG13	1:A:21:LYS:HG3	9	0.7
(1,852)	1:A:53:LEU:H	1:A:53:LEU:HD21	13	0.7
(1,852)	1:A:53:LEU:H	1:A:53:LEU:HD22	13	0.7
(1,852)	1:A:53:LEU:H	1:A:53:LEU:HD23	13	0.7
(1,852)	1:A:53:LEU:H	1:A:53:LEU:HD21	18	0.7
(1,852)	1:A:53:LEU:H	1:A:53:LEU:HD22	18	0.7
(1,852)	1:A:53:LEU:H	1:A:53:LEU:HD23	18	0.7
(1,851)	1:A:52:HIS:H	1:A:53:LEU:HD21	2	0.7
(1,851)	1:A:52:HIS:H	1:A:53:LEU:HD22	2	0.7
(1,851)	1:A:52:HIS:H	1:A:53:LEU:HD23	2	0.7
(1,820)	1:A:55:LEU:H	1:A:55:LEU:HD11	1	0.7
(1,820)	1:A:55:LEU:H	1:A:55:LEU:HD12	1	0.7
(1,820)	1:A:55:LEU:H	1:A:55:LEU:HD13	1	0.7
(1,642)	1:A:41:ARG:HB2	1:A:42:LYS:HA	11	0.7
(1,636)	1:A:31:GLN:H	1:A:31:GLN:HG3	7	0.7
(1,477)	1:A:65:PHE:HB3	1:A:83:LEU:HB2	18	0.7
(1,284)	1:A:53:LEU:HD11	1:A:54:THR:H	14	0.7
(1,284)	1:A:53:LEU:HD12	1:A:54:THR:H	14	0.7

Continued on next page...

Continued from previous page...

Key	Atom-1	Atom-2	Model ID	Violation (Å)
(1,284)	1:A:53:LEU:HD13	1:A:54:THR:H	14	0.7
(1,1432)	1:A:15:TRP:HH2	1:A:75:GLN:HB2	23	0.7
(1,1379)	1:A:65:PHE:HD1	1:A:83:LEU:HB2	30	0.7
(1,1379)	1:A:65:PHE:HD2	1:A:83:LEU:HB2	30	0.7
(1,1266)	1:A:14:LYS:HG2	1:A:18:ILE:HD11	20	0.7
(1,1266)	1:A:14:LYS:HG2	1:A:18:ILE:HD12	20	0.7
(1,1266)	1:A:14:LYS:HG2	1:A:18:ILE:HD13	20	0.7
(1,1033)	1:A:34:PHE:HB3	1:A:53:LEU:HD11	10	0.7
(1,1033)	1:A:34:PHE:HB3	1:A:53:LEU:HD12	10	0.7
(1,1033)	1:A:34:PHE:HB3	1:A:53:LEU:HD13	10	0.7
(1,1021)	1:A:32:VAL:HG21	1:A:34:PHE:H	16	0.7
(1,1021)	1:A:32:VAL:HG22	1:A:34:PHE:H	16	0.7
(1,1021)	1:A:32:VAL:HG23	1:A:34:PHE:H	16	0.7
(1,1021)	1:A:32:VAL:HG21	1:A:34:PHE:H	25	0.7
(1,1021)	1:A:32:VAL:HG22	1:A:34:PHE:H	25	0.7
(1,1021)	1:A:32:VAL:HG23	1:A:34:PHE:H	25	0.7
(1,986)	1:A:62:PHE:HE1	1:A:64:VAL:HG21	12	0.69
(1,986)	1:A:62:PHE:HE1	1:A:64:VAL:HG22	12	0.69
(1,986)	1:A:62:PHE:HE1	1:A:64:VAL:HG23	12	0.69
(1,986)	1:A:62:PHE:HE2	1:A:64:VAL:HG21	12	0.69
(1,986)	1:A:62:PHE:HE2	1:A:64:VAL:HG22	12	0.69
(1,986)	1:A:62:PHE:HE2	1:A:64:VAL:HG23	12	0.69
(1,986)	1:A:62:PHE:HE1	1:A:64:VAL:HG21	16	0.69
(1,986)	1:A:62:PHE:HE1	1:A:64:VAL:HG22	16	0.69
(1,986)	1:A:62:PHE:HE1	1:A:64:VAL:HG23	16	0.69
(1,986)	1:A:62:PHE:HE2	1:A:64:VAL:HG21	16	0.69
(1,986)	1:A:62:PHE:HE2	1:A:64:VAL:HG22	16	0.69
(1,986)	1:A:62:PHE:HE2	1:A:64:VAL:HG23	16	0.69
(1,839)	1:A:30:ALA:HB1	1:A:55:LEU:HD21	15	0.69
(1,839)	1:A:30:ALA:HB1	1:A:55:LEU:HD22	15	0.69
(1,839)	1:A:30:ALA:HB1	1:A:55:LEU:HD23	15	0.69
(1,839)	1:A:30:ALA:HB2	1:A:55:LEU:HD21	15	0.69
(1,839)	1:A:30:ALA:HB2	1:A:55:LEU:HD22	15	0.69
(1,839)	1:A:30:ALA:HB2	1:A:55:LEU:HD23	15	0.69
(1,839)	1:A:30:ALA:HB3	1:A:55:LEU:HD21	15	0.69
(1,839)	1:A:30:ALA:HB3	1:A:55:LEU:HD22	15	0.69
(1,839)	1:A:30:ALA:HB3	1:A:55:LEU:HD23	15	0.69
(1,835)	1:A:31:GLN:HA	1:A:55:LEU:HD21	20	0.69
(1,835)	1:A:31:GLN:HA	1:A:55:LEU:HD22	20	0.69
(1,835)	1:A:31:GLN:HA	1:A:55:LEU:HD23	20	0.69
(1,826)	1:A:23:ALA:HB1	1:A:55:LEU:HD11	20	0.69
(1,826)	1:A:23:ALA:HB1	1:A:55:LEU:HD12	20	0.69

Continued on next page...

Continued from previous page...

Key	Atom-1	Atom-2	Model ID	Violation (Å)
(1,826)	1:A:23:ALA:HB1	1:A:55:LEU:HD13	20	0.69
(1,826)	1:A:23:ALA:HB2	1:A:55:LEU:HD11	20	0.69
(1,826)	1:A:23:ALA:HB2	1:A:55:LEU:HD12	20	0.69
(1,826)	1:A:23:ALA:HB2	1:A:55:LEU:HD13	20	0.69
(1,826)	1:A:23:ALA:HB3	1:A:55:LEU:HD11	20	0.69
(1,826)	1:A:23:ALA:HB3	1:A:55:LEU:HD12	20	0.69
(1,826)	1:A:23:ALA:HB3	1:A:55:LEU:HD13	20	0.69
(1,826)	1:A:23:ALA:HB1	1:A:55:LEU:HD11	27	0.69
(1,826)	1:A:23:ALA:HB1	1:A:55:LEU:HD12	27	0.69
(1,826)	1:A:23:ALA:HB1	1:A:55:LEU:HD13	27	0.69
(1,826)	1:A:23:ALA:HB2	1:A:55:LEU:HD11	27	0.69
(1,826)	1:A:23:ALA:HB2	1:A:55:LEU:HD12	27	0.69
(1,826)	1:A:23:ALA:HB2	1:A:55:LEU:HD13	27	0.69
(1,826)	1:A:23:ALA:HB3	1:A:55:LEU:HD11	27	0.69
(1,826)	1:A:23:ALA:HB3	1:A:55:LEU:HD12	27	0.69
(1,826)	1:A:23:ALA:HB3	1:A:55:LEU:HD13	27	0.69
(1,824)	1:A:54:THR:HA	1:A:55:LEU:HD11	33	0.69
(1,824)	1:A:54:THR:HA	1:A:55:LEU:HD12	33	0.69
(1,824)	1:A:54:THR:HA	1:A:55:LEU:HD13	33	0.69
(1,820)	1:A:55:LEU:H	1:A:55:LEU:HD11	14	0.69
(1,820)	1:A:55:LEU:H	1:A:55:LEU:HD12	14	0.69
(1,820)	1:A:55:LEU:H	1:A:55:LEU:HD13	14	0.69
(1,579)	1:A:65:PHE:HE1	1:A:85:GLU:HG2	3	0.69
(1,579)	1:A:65:PHE:HE2	1:A:85:GLU:HG2	3	0.69
(1,562)	1:A:33:LEU:HD21	1:A:61:GLU:HG3	1	0.69
(1,562)	1:A:33:LEU:HD22	1:A:61:GLU:HG3	1	0.69
(1,562)	1:A:33:LEU:HD23	1:A:61:GLU:HG3	1	0.69
(1,509)	1:A:70:PHE:HA	1:A:78:ASN:HB3	33	0.69
(1,440)	1:A:70:PHE:HA	1:A:71:ASP:HB2	33	0.69
(1,411)	1:A:53:LEU:HB2	1:A:55:LEU:HD11	7	0.69
(1,411)	1:A:53:LEU:HB2	1:A:55:LEU:HD12	7	0.69
(1,411)	1:A:53:LEU:HB2	1:A:55:LEU:HD13	7	0.69
(1,316)	1:A:26:ARG:H	1:A:27:TYR:HB3	4	0.69
(1,316)	1:A:26:ARG:H	1:A:27:TYR:HB3	34	0.69
(1,1332)	1:A:62:PHE:HD1	1:A:64:VAL:HG21	16	0.69
(1,1332)	1:A:62:PHE:HD1	1:A:64:VAL:HG22	16	0.69
(1,1332)	1:A:62:PHE:HD1	1:A:64:VAL:HG23	16	0.69
(1,1332)	1:A:62:PHE:HD2	1:A:64:VAL:HG21	16	0.69
(1,1332)	1:A:62:PHE:HD2	1:A:64:VAL:HG22	16	0.69
(1,1332)	1:A:62:PHE:HD2	1:A:64:VAL:HG23	16	0.69
(1,1035)	1:A:4:THR:HG21	1:A:6:LEU:HD11	18	0.69
(1,1035)	1:A:4:THR:HG21	1:A:6:LEU:HD12	18	0.69

Continued on next page...

Continued from previous page...

Key	Atom-1	Atom-2	Model ID	Violation (Å)
(1,1035)	1:A:4:THR:HG21	1:A:6:LEU:HD13	18	0.69
(1,1035)	1:A:4:THR:HG22	1:A:6:LEU:HD11	18	0.69
(1,1035)	1:A:4:THR:HG22	1:A:6:LEU:HD12	18	0.69
(1,1035)	1:A:4:THR:HG22	1:A:6:LEU:HD13	18	0.69
(1,1035)	1:A:4:THR:HG23	1:A:6:LEU:HD11	18	0.69
(1,1035)	1:A:4:THR:HG23	1:A:6:LEU:HD12	18	0.69
(1,1035)	1:A:4:THR:HG23	1:A:6:LEU:HD13	18	0.69
(1,1021)	1:A:32:VAL:HG21	1:A:34:PHE:H	21	0.69
(1,1021)	1:A:32:VAL:HG22	1:A:34:PHE:H	21	0.69
(1,1021)	1:A:32:VAL:HG23	1:A:34:PHE:H	21	0.69
(1,1014)	1:A:33:LEU:HD21	1:A:54:THR:HG21	33	0.69
(1,1014)	1:A:33:LEU:HD21	1:A:54:THR:HG22	33	0.69
(1,1014)	1:A:33:LEU:HD21	1:A:54:THR:HG23	33	0.69
(1,1014)	1:A:33:LEU:HD22	1:A:54:THR:HG21	33	0.69
(1,1014)	1:A:33:LEU:HD22	1:A:54:THR:HG22	33	0.69
(1,1014)	1:A:33:LEU:HD22	1:A:54:THR:HG23	33	0.69
(1,1014)	1:A:33:LEU:HD23	1:A:54:THR:HG21	33	0.69
(1,1014)	1:A:33:LEU:HD23	1:A:54:THR:HG22	33	0.69
(1,1014)	1:A:33:LEU:HD23	1:A:54:THR:HG23	33	0.69
(1,852)	1:A:53:LEU:H	1:A:53:LEU:HD21	27	0.68
(1,852)	1:A:53:LEU:H	1:A:53:LEU:HD22	27	0.68
(1,852)	1:A:53:LEU:H	1:A:53:LEU:HD23	27	0.68
(1,851)	1:A:52:HIS:H	1:A:53:LEU:HD21	10	0.68
(1,851)	1:A:52:HIS:H	1:A:53:LEU:HD22	10	0.68
(1,851)	1:A:52:HIS:H	1:A:53:LEU:HD23	10	0.68
(1,829)	1:A:31:GLN:H	1:A:55:LEU:HD21	13	0.68
(1,829)	1:A:31:GLN:H	1:A:55:LEU:HD22	13	0.68
(1,829)	1:A:31:GLN:H	1:A:55:LEU:HD23	13	0.68
(1,826)	1:A:23:ALA:HB1	1:A:55:LEU:HD11	12	0.68
(1,826)	1:A:23:ALA:HB1	1:A:55:LEU:HD12	12	0.68
(1,826)	1:A:23:ALA:HB1	1:A:55:LEU:HD13	12	0.68
(1,826)	1:A:23:ALA:HB2	1:A:55:LEU:HD11	12	0.68
(1,826)	1:A:23:ALA:HB2	1:A:55:LEU:HD12	12	0.68
(1,826)	1:A:23:ALA:HB2	1:A:55:LEU:HD13	12	0.68
(1,826)	1:A:23:ALA:HB3	1:A:55:LEU:HD11	12	0.68
(1,826)	1:A:23:ALA:HB3	1:A:55:LEU:HD12	12	0.68
(1,826)	1:A:23:ALA:HB3	1:A:55:LEU:HD13	12	0.68
(1,819)	1:A:27:TYR:H	1:A:55:LEU:HD21	17	0.68
(1,819)	1:A:27:TYR:H	1:A:55:LEU:HD22	17	0.68
(1,819)	1:A:27:TYR:H	1:A:55:LEU:HD23	17	0.68
(1,707)	1:A:10:ARG:HB3	1:A:11:HIS:HA	35	0.68
(1,605)	1:A:75:GLN:HG2	1:A:76:LYS:H	25	0.68

Continued on next page...

Continued from previous page...

Key	Atom-1	Atom-2	Model ID	Violation (Å)
(1,389)	1:A:31:GLN:HE22	1:A:33:LEU:HD11	31	0.68
(1,389)	1:A:31:GLN:HE22	1:A:33:LEU:HD12	31	0.68
(1,389)	1:A:31:GLN:HE22	1:A:33:LEU:HD13	31	0.68
(1,284)	1:A:53:LEU:HD11	1:A:54:THR:H	9	0.68
(1,284)	1:A:53:LEU:HD12	1:A:54:THR:H	9	0.68
(1,284)	1:A:53:LEU:HD13	1:A:54:THR:H	9	0.68
(1,1420)	1:A:15:TRP:HD1	1:A:70:PHE:HE2	22	0.68
(1,1407)	1:A:27:TYR:HB2	1:A:62:PHE:HZ	27	0.68
(1,1379)	1:A:65:PHE:HD1	1:A:83:LEU:HB2	16	0.68
(1,1379)	1:A:65:PHE:HD2	1:A:83:LEU:HB2	16	0.68
(1,1332)	1:A:62:PHE:HD1	1:A:64:VAL:HG21	23	0.68
(1,1332)	1:A:62:PHE:HD1	1:A:64:VAL:HG22	23	0.68
(1,1332)	1:A:62:PHE:HD1	1:A:64:VAL:HG23	23	0.68
(1,1332)	1:A:62:PHE:HD2	1:A:64:VAL:HG21	23	0.68
(1,1332)	1:A:62:PHE:HD2	1:A:64:VAL:HG22	23	0.68
(1,1332)	1:A:62:PHE:HD2	1:A:64:VAL:HG23	23	0.68
(1,1091)	1:A:24:LYS:HG2	1:A:25:LYS:HA	26	0.68
(1,1059)	1:A:32:VAL:HG11	1:A:55:LEU:HD21	30	0.68
(1,1059)	1:A:32:VAL:HG11	1:A:55:LEU:HD22	30	0.68
(1,1059)	1:A:32:VAL:HG11	1:A:55:LEU:HD23	30	0.68
(1,1059)	1:A:32:VAL:HG12	1:A:55:LEU:HD21	30	0.68
(1,1059)	1:A:32:VAL:HG12	1:A:55:LEU:HD22	30	0.68
(1,1059)	1:A:32:VAL:HG12	1:A:55:LEU:HD23	30	0.68
(1,1059)	1:A:32:VAL:HG13	1:A:55:LEU:HD21	30	0.68
(1,1059)	1:A:32:VAL:HG13	1:A:55:LEU:HD22	30	0.68
(1,1059)	1:A:32:VAL:HG13	1:A:55:LEU:HD23	30	0.68
(1,1033)	1:A:34:PHE:HB3	1:A:53:LEU:HD11	33	0.68
(1,1033)	1:A:34:PHE:HB3	1:A:53:LEU:HD12	33	0.68
(1,1033)	1:A:34:PHE:HB3	1:A:53:LEU:HD13	33	0.68
(1,986)	1:A:62:PHE:HE1	1:A:64:VAL:HG21	9	0.67
(1,986)	1:A:62:PHE:HE1	1:A:64:VAL:HG22	9	0.67
(1,986)	1:A:62:PHE:HE1	1:A:64:VAL:HG23	9	0.67
(1,986)	1:A:62:PHE:HE2	1:A:64:VAL:HG21	9	0.67
(1,986)	1:A:62:PHE:HE2	1:A:64:VAL:HG22	9	0.67
(1,986)	1:A:62:PHE:HE2	1:A:64:VAL:HG23	9	0.67
(1,887)	1:A:74:SER:HB2	1:A:76:LYS:HG2	22	0.67
(1,826)	1:A:23:ALA:HB1	1:A:55:LEU:HD11	5	0.67
(1,826)	1:A:23:ALA:HB1	1:A:55:LEU:HD12	5	0.67
(1,826)	1:A:23:ALA:HB1	1:A:55:LEU:HD13	5	0.67
(1,826)	1:A:23:ALA:HB2	1:A:55:LEU:HD11	5	0.67
(1,826)	1:A:23:ALA:HB2	1:A:55:LEU:HD12	5	0.67
(1,826)	1:A:23:ALA:HB2	1:A:55:LEU:HD13	5	0.67

Continued on next page...

Continued from previous page...

Key	Atom-1	Atom-2	Model ID	Violation (Å)
(1,826)	1:A:23:ALA:HB3	1:A:55:LEU:HD11	5	0.67
(1,826)	1:A:23:ALA:HB3	1:A:55:LEU:HD12	5	0.67
(1,826)	1:A:23:ALA:HB3	1:A:55:LEU:HD13	5	0.67
(1,826)	1:A:23:ALA:HB1	1:A:55:LEU:HD11	13	0.67
(1,826)	1:A:23:ALA:HB1	1:A:55:LEU:HD12	13	0.67
(1,826)	1:A:23:ALA:HB1	1:A:55:LEU:HD13	13	0.67
(1,826)	1:A:23:ALA:HB2	1:A:55:LEU:HD11	13	0.67
(1,826)	1:A:23:ALA:HB2	1:A:55:LEU:HD12	13	0.67
(1,826)	1:A:23:ALA:HB2	1:A:55:LEU:HD13	13	0.67
(1,826)	1:A:23:ALA:HB3	1:A:55:LEU:HD11	13	0.67
(1,826)	1:A:23:ALA:HB3	1:A:55:LEU:HD12	13	0.67
(1,826)	1:A:23:ALA:HB3	1:A:55:LEU:HD13	13	0.67
(1,824)	1:A:54:THR:HA	1:A:55:LEU:HD11	17	0.67
(1,824)	1:A:54:THR:HA	1:A:55:LEU:HD12	17	0.67
(1,824)	1:A:54:THR:HA	1:A:55:LEU:HD13	17	0.67
(1,738)	1:A:10:ARG:HA	1:A:11:HIS:HB3	10	0.67
(1,736)	1:A:35:LYS:HG2	1:A:53:LEU:HD11	10	0.67
(1,736)	1:A:35:LYS:HG2	1:A:53:LEU:HD12	10	0.67
(1,736)	1:A:35:LYS:HG2	1:A:53:LEU:HD13	10	0.67
(1,736)	1:A:35:LYS:HG3	1:A:53:LEU:HD11	10	0.67
(1,736)	1:A:35:LYS:HG3	1:A:53:LEU:HD12	10	0.67
(1,736)	1:A:35:LYS:HG3	1:A:53:LEU:HD13	10	0.67
(1,643)	1:A:41:ARG:HB2	1:A:48:VAL:H	9	0.67
(1,605)	1:A:75:GLN:HG2	1:A:76:LYS:H	21	0.67
(1,598)	1:A:46:GLU:HG2	1:A:78:ASN:HB3	17	0.67
(1,598)	1:A:46:GLU:HG3	1:A:78:ASN:HB3	17	0.67
(1,598)	1:A:46:GLU:HG2	1:A:78:ASN:HB3	33	0.67
(1,598)	1:A:46:GLU:HG3	1:A:78:ASN:HB3	33	0.67
(1,413)	1:A:53:LEU:HB3	1:A:55:LEU:HD11	2	0.67
(1,413)	1:A:53:LEU:HB3	1:A:55:LEU:HD12	2	0.67
(1,413)	1:A:53:LEU:HB3	1:A:55:LEU:HD13	2	0.67
(1,413)	1:A:53:LEU:HB3	1:A:55:LEU:HD11	16	0.67
(1,413)	1:A:53:LEU:HB3	1:A:55:LEU:HD12	16	0.67
(1,413)	1:A:53:LEU:HB3	1:A:55:LEU:HD13	16	0.67
(1,37)	1:A:38:VAL:HG21	1:A:52:HIS:HD1	20	0.67
(1,37)	1:A:38:VAL:HG22	1:A:52:HIS:HD1	20	0.67
(1,37)	1:A:38:VAL:HG23	1:A:52:HIS:HD1	20	0.67
(1,339)	1:A:75:GLN:H	1:A:75:GLN:HG2	31	0.67
(1,284)	1:A:53:LEU:HD11	1:A:54:THR:H	2	0.67
(1,284)	1:A:53:LEU:HD12	1:A:54:THR:H	2	0.67
(1,284)	1:A:53:LEU:HD13	1:A:54:THR:H	2	0.67
(1,197)	1:A:35:LYS:H	1:A:53:LEU:HD11	18	0.67

Continued on next page...

Continued from previous page...

Key	Atom-1	Atom-2	Model ID	Violation (Å)
(1,197)	1:A:35:LYS:H	1:A:53:LEU:HD12	18	0.67
(1,197)	1:A:35:LYS:H	1:A:53:LEU:HD13	18	0.67
(1,1457)	1:A:14:LYS:HG2	1:A:15:TRP:HE3	13	0.67
(1,1443)	1:A:39:TRP:HB2	1:A:39:TRP:HZ3	7	0.67
(1,1443)	1:A:39:TRP:HB2	1:A:39:TRP:HZ3	9	0.67
(1,1432)	1:A:15:TRP:HH2	1:A:75:GLN:HB2	9	0.67
(1,1432)	1:A:15:TRP:HH2	1:A:75:GLN:HB2	16	0.67
(1,1432)	1:A:15:TRP:HH2	1:A:75:GLN:HB2	26	0.67
(1,1407)	1:A:27:TYR:HB2	1:A:62:PHE:HZ	25	0.67
(1,1403)	1:A:49:LYS:HD2	1:A:70:PHE:HE2	31	0.67
(1,1403)	1:A:49:LYS:HD3	1:A:70:PHE:HE2	31	0.67
(1,1396)	1:A:70:PHE:H	1:A:70:PHE:HE2	19	0.67
(1,1156)	1:A:80:ILE:HG21	1:A:80:ILE:HG13	3	0.67
(1,1156)	1:A:80:ILE:HG22	1:A:80:ILE:HG13	3	0.67
(1,1156)	1:A:80:ILE:HG23	1:A:80:ILE:HG13	3	0.67
(1,1156)	1:A:80:ILE:HG21	1:A:80:ILE:HG13	6	0.67
(1,1156)	1:A:80:ILE:HG22	1:A:80:ILE:HG13	6	0.67
(1,1156)	1:A:80:ILE:HG23	1:A:80:ILE:HG13	6	0.67
(1,1117)	1:A:24:LYS:HA	1:A:24:LYS:HG2	35	0.67
(1,1058)	1:A:32:VAL:HG11	1:A:55:LEU:HA	16	0.67
(1,1058)	1:A:32:VAL:HG12	1:A:55:LEU:HA	16	0.67
(1,1058)	1:A:32:VAL:HG13	1:A:55:LEU:HA	16	0.67
(1,996)	1:A:27:TYR:HB2	1:A:30:ALA:HB1	26	0.66
(1,996)	1:A:27:TYR:HB2	1:A:30:ALA:HB2	26	0.66
(1,996)	1:A:27:TYR:HB2	1:A:30:ALA:HB3	26	0.66
(1,922)	1:A:83:LEU:HD21	1:A:84:GLU:HA	23	0.66
(1,922)	1:A:83:LEU:HD22	1:A:84:GLU:HA	23	0.66
(1,922)	1:A:83:LEU:HD23	1:A:84:GLU:HA	23	0.66
(1,862)	1:A:33:LEU:HD21	1:A:56:ARG:HA	31	0.66
(1,862)	1:A:33:LEU:HD22	1:A:56:ARG:HA	31	0.66
(1,862)	1:A:33:LEU:HD23	1:A:56:ARG:HA	31	0.66
(1,858)	1:A:19:ALA:HB1	1:A:53:LEU:HD21	18	0.66
(1,858)	1:A:19:ALA:HB1	1:A:53:LEU:HD22	18	0.66
(1,858)	1:A:19:ALA:HB1	1:A:53:LEU:HD23	18	0.66
(1,858)	1:A:19:ALA:HB2	1:A:53:LEU:HD21	18	0.66
(1,858)	1:A:19:ALA:HB2	1:A:53:LEU:HD22	18	0.66
(1,858)	1:A:19:ALA:HB2	1:A:53:LEU:HD23	18	0.66
(1,858)	1:A:19:ALA:HB3	1:A:53:LEU:HD21	18	0.66
(1,858)	1:A:19:ALA:HB3	1:A:53:LEU:HD22	18	0.66
(1,858)	1:A:19:ALA:HB3	1:A:53:LEU:HD23	18	0.66
(1,852)	1:A:53:LEU:H	1:A:53:LEU:HD21	31	0.66
(1,852)	1:A:53:LEU:H	1:A:53:LEU:HD22	31	0.66

Continued on next page...

Continued from previous page...

Key	Atom-1	Atom-2	Model ID	Violation (Å)
(1,852)	1:A:53:LEU:H	1:A:53:LEU:HD23	31	0.66
(1,826)	1:A:23:ALA:HB1	1:A:55:LEU:HD11	35	0.66
(1,826)	1:A:23:ALA:HB1	1:A:55:LEU:HD12	35	0.66
(1,826)	1:A:23:ALA:HB1	1:A:55:LEU:HD13	35	0.66
(1,826)	1:A:23:ALA:HB2	1:A:55:LEU:HD11	35	0.66
(1,826)	1:A:23:ALA:HB2	1:A:55:LEU:HD12	35	0.66
(1,826)	1:A:23:ALA:HB2	1:A:55:LEU:HD13	35	0.66
(1,826)	1:A:23:ALA:HB3	1:A:55:LEU:HD11	35	0.66
(1,826)	1:A:23:ALA:HB3	1:A:55:LEU:HD12	35	0.66
(1,826)	1:A:23:ALA:HB3	1:A:55:LEU:HD13	35	0.66
(1,643)	1:A:41:ARG:HB2	1:A:48:VAL:H	34	0.66
(1,605)	1:A:75:GLN:HG2	1:A:76:LYS:H	1	0.66
(1,605)	1:A:75:GLN:HG2	1:A:76:LYS:H	31	0.66
(1,579)	1:A:65:PHE:HE1	1:A:85:GLU:HG2	33	0.66
(1,579)	1:A:65:PHE:HE2	1:A:85:GLU:HG2	33	0.66
(1,411)	1:A:53:LEU:HB2	1:A:55:LEU:HD11	33	0.66
(1,411)	1:A:53:LEU:HB2	1:A:55:LEU:HD12	33	0.66
(1,411)	1:A:53:LEU:HB2	1:A:55:LEU:HD13	33	0.66
(1,339)	1:A:75:GLN:H	1:A:75:GLN:HG2	21	0.66
(1,310)	1:A:31:GLN:HB3	1:A:56:ARG:H	7	0.66
(1,310)	1:A:31:GLN:HB3	1:A:56:ARG:H	22	0.66
(1,20)	1:A:15:TRP:HE1	1:A:49:LYS:HE2	2	0.66
(1,1443)	1:A:39:TRP:HB2	1:A:39:TRP:HZ3	10	0.66
(1,1433)	1:A:15:TRP:HH2	1:A:77:VAL:HG21	17	0.66
(1,1433)	1:A:15:TRP:HH2	1:A:77:VAL:HG22	17	0.66
(1,1433)	1:A:15:TRP:HH2	1:A:77:VAL:HG23	17	0.66
(1,1403)	1:A:49:LYS:HD2	1:A:70:PHE:HE2	6	0.66
(1,1403)	1:A:49:LYS:HD3	1:A:70:PHE:HE2	6	0.66
(1,1403)	1:A:49:LYS:HD2	1:A:70:PHE:HE2	8	0.66
(1,1403)	1:A:49:LYS:HD3	1:A:70:PHE:HE2	8	0.66
(1,1266)	1:A:14:LYS:HG2	1:A:18:ILE:HD11	23	0.66
(1,1266)	1:A:14:LYS:HG2	1:A:18:ILE:HD12	23	0.66
(1,1266)	1:A:14:LYS:HG2	1:A:18:ILE:HD13	23	0.66
(1,1156)	1:A:80:ILE:HG21	1:A:80:ILE:HG13	1	0.66
(1,1156)	1:A:80:ILE:HG22	1:A:80:ILE:HG13	1	0.66
(1,1156)	1:A:80:ILE:HG23	1:A:80:ILE:HG13	1	0.66
(1,1156)	1:A:80:ILE:HG21	1:A:80:ILE:HG13	8	0.66
(1,1156)	1:A:80:ILE:HG22	1:A:80:ILE:HG13	8	0.66
(1,1156)	1:A:80:ILE:HG23	1:A:80:ILE:HG13	8	0.66
(1,1156)	1:A:80:ILE:HG21	1:A:80:ILE:HG13	9	0.66
(1,1156)	1:A:80:ILE:HG22	1:A:80:ILE:HG13	9	0.66
(1,1156)	1:A:80:ILE:HG23	1:A:80:ILE:HG13	9	0.66

Continued on next page...

Continued from previous page...

Key	Atom-1	Atom-2	Model ID	Violation (Å)
(1,1156)	1:A:80:ILE:HG21	1:A:80:ILE:HG13	10	0.66
(1,1156)	1:A:80:ILE:HG22	1:A:80:ILE:HG13	10	0.66
(1,1156)	1:A:80:ILE:HG23	1:A:80:ILE:HG13	10	0.66
(1,1156)	1:A:80:ILE:HG21	1:A:80:ILE:HG13	12	0.66
(1,1156)	1:A:80:ILE:HG22	1:A:80:ILE:HG13	12	0.66
(1,1156)	1:A:80:ILE:HG23	1:A:80:ILE:HG13	12	0.66
(1,1156)	1:A:80:ILE:HG21	1:A:80:ILE:HG13	17	0.66
(1,1156)	1:A:80:ILE:HG22	1:A:80:ILE:HG13	17	0.66
(1,1156)	1:A:80:ILE:HG23	1:A:80:ILE:HG13	17	0.66
(1,1156)	1:A:80:ILE:HG21	1:A:80:ILE:HG13	19	0.66
(1,1156)	1:A:80:ILE:HG22	1:A:80:ILE:HG13	19	0.66
(1,1156)	1:A:80:ILE:HG23	1:A:80:ILE:HG13	19	0.66
(1,1156)	1:A:80:ILE:HG21	1:A:80:ILE:HG13	22	0.66
(1,1156)	1:A:80:ILE:HG22	1:A:80:ILE:HG13	22	0.66
(1,1156)	1:A:80:ILE:HG23	1:A:80:ILE:HG13	22	0.66
(1,1156)	1:A:80:ILE:HG21	1:A:80:ILE:HG13	31	0.66
(1,1156)	1:A:80:ILE:HG22	1:A:80:ILE:HG13	31	0.66
(1,1156)	1:A:80:ILE:HG23	1:A:80:ILE:HG13	31	0.66
(1,1156)	1:A:80:ILE:HG21	1:A:80:ILE:HG13	34	0.66
(1,1156)	1:A:80:ILE:HG22	1:A:80:ILE:HG13	34	0.66
(1,1156)	1:A:80:ILE:HG23	1:A:80:ILE:HG13	34	0.66
(1,1117)	1:A:24:LYS:HA	1:A:24:LYS:HG2	24	0.66
(1,1058)	1:A:32:VAL:HG11	1:A:55:LEU:HA	5	0.66
(1,1058)	1:A:32:VAL:HG12	1:A:55:LEU:HA	5	0.66
(1,1058)	1:A:32:VAL:HG13	1:A:55:LEU:HA	5	0.66
(1,852)	1:A:53:LEU:H	1:A:53:LEU:HD21	10	0.65
(1,852)	1:A:53:LEU:H	1:A:53:LEU:HD22	10	0.65
(1,852)	1:A:53:LEU:H	1:A:53:LEU:HD23	10	0.65
(1,826)	1:A:23:ALA:HB1	1:A:55:LEU:HD11	34	0.65
(1,826)	1:A:23:ALA:HB1	1:A:55:LEU:HD12	34	0.65
(1,826)	1:A:23:ALA:HB1	1:A:55:LEU:HD13	34	0.65
(1,826)	1:A:23:ALA:HB2	1:A:55:LEU:HD11	34	0.65
(1,826)	1:A:23:ALA:HB2	1:A:55:LEU:HD12	34	0.65
(1,826)	1:A:23:ALA:HB2	1:A:55:LEU:HD13	34	0.65
(1,826)	1:A:23:ALA:HB3	1:A:55:LEU:HD11	34	0.65
(1,826)	1:A:23:ALA:HB3	1:A:55:LEU:HD12	34	0.65
(1,826)	1:A:23:ALA:HB3	1:A:55:LEU:HD13	34	0.65
(1,661)	1:A:43:ARG:HB3	1:A:46:GLU:HA	22	0.65
(1,605)	1:A:75:GLN:HG2	1:A:76:LYS:H	12	0.65
(1,605)	1:A:75:GLN:HG2	1:A:76:LYS:H	18	0.65
(1,605)	1:A:75:GLN:HG2	1:A:76:LYS:H	27	0.65
(1,413)	1:A:53:LEU:HB3	1:A:55:LEU:HD11	15	0.65

Continued on next page...

Continued from previous page...

Key	Atom-1	Atom-2	Model ID	Violation (Å)
(1,413)	1:A:53:LEU:HB3	1:A:55:LEU:HD12	15	0.65
(1,413)	1:A:53:LEU:HB3	1:A:55:LEU:HD13	15	0.65
(1,233)	1:A:31:GLN:H	1:A:31:GLN:HB3	22	0.65
(1,1443)	1:A:39:TRP:HB2	1:A:39:TRP:HZ3	4	0.65
(1,1433)	1:A:15:TRP:HH2	1:A:77:VAL:HG21	7	0.65
(1,1433)	1:A:15:TRP:HH2	1:A:77:VAL:HG22	7	0.65
(1,1433)	1:A:15:TRP:HH2	1:A:77:VAL:HG23	7	0.65
(1,1403)	1:A:49:LYS:HD2	1:A:70:PHE:HE2	10	0.65
(1,1403)	1:A:49:LYS:HD3	1:A:70:PHE:HE2	10	0.65
(1,1403)	1:A:49:LYS:HD2	1:A:70:PHE:HE2	11	0.65
(1,1403)	1:A:49:LYS:HD3	1:A:70:PHE:HE2	11	0.65
(1,1403)	1:A:49:LYS:HD2	1:A:70:PHE:HE2	21	0.65
(1,1403)	1:A:49:LYS:HD3	1:A:70:PHE:HE2	21	0.65
(1,1403)	1:A:49:LYS:HD2	1:A:70:PHE:HE2	23	0.65
(1,1403)	1:A:49:LYS:HD3	1:A:70:PHE:HE2	23	0.65
(1,1403)	1:A:49:LYS:HD2	1:A:70:PHE:HE2	35	0.65
(1,1403)	1:A:49:LYS:HD3	1:A:70:PHE:HE2	35	0.65
(1,1396)	1:A:70:PHE:H	1:A:70:PHE:HE2	6	0.65
(1,1299)	1:A:28:PRO:HD2	1:A:29:LEU:HD11	25	0.65
(1,1299)	1:A:28:PRO:HD2	1:A:29:LEU:HD12	25	0.65
(1,1299)	1:A:28:PRO:HD2	1:A:29:LEU:HD13	25	0.65
(1,1156)	1:A:80:ILE:HG21	1:A:80:ILE:HG13	7	0.65
(1,1156)	1:A:80:ILE:HG22	1:A:80:ILE:HG13	7	0.65
(1,1156)	1:A:80:ILE:HG23	1:A:80:ILE:HG13	7	0.65
(1,1156)	1:A:80:ILE:HG21	1:A:80:ILE:HG13	14	0.65
(1,1156)	1:A:80:ILE:HG22	1:A:80:ILE:HG13	14	0.65
(1,1156)	1:A:80:ILE:HG23	1:A:80:ILE:HG13	14	0.65
(1,1156)	1:A:80:ILE:HG21	1:A:80:ILE:HG13	18	0.65
(1,1156)	1:A:80:ILE:HG22	1:A:80:ILE:HG13	18	0.65
(1,1156)	1:A:80:ILE:HG23	1:A:80:ILE:HG13	18	0.65
(1,1156)	1:A:80:ILE:HG21	1:A:80:ILE:HG13	30	0.65
(1,1156)	1:A:80:ILE:HG22	1:A:80:ILE:HG13	30	0.65
(1,1156)	1:A:80:ILE:HG23	1:A:80:ILE:HG13	30	0.65
(1,1156)	1:A:80:ILE:HG21	1:A:80:ILE:HG13	32	0.65
(1,1156)	1:A:80:ILE:HG22	1:A:80:ILE:HG13	32	0.65
(1,1156)	1:A:80:ILE:HG23	1:A:80:ILE:HG13	32	0.65
(1,1156)	1:A:80:ILE:HG21	1:A:80:ILE:HG13	33	0.65
(1,1156)	1:A:80:ILE:HG22	1:A:80:ILE:HG13	33	0.65
(1,1156)	1:A:80:ILE:HG23	1:A:80:ILE:HG13	33	0.65
(1,1156)	1:A:80:ILE:HG21	1:A:80:ILE:HG13	35	0.65
(1,1156)	1:A:80:ILE:HG22	1:A:80:ILE:HG13	35	0.65
(1,1156)	1:A:80:ILE:HG23	1:A:80:ILE:HG13	35	0.65

Continued on next page...

Continued from previous page...

Key	Atom-1	Atom-2	Model ID	Violation (Å)
(1,1117)	1:A:24:LYS:HA	1:A:24:LYS:HG2	31	0.65
(1,1091)	1:A:24:LYS:HG2	1:A:25:LYS:HA	32	0.65
(1,980)	1:A:29:LEU:H	1:A:29:LEU:HD11	7	0.64
(1,980)	1:A:29:LEU:H	1:A:29:LEU:HD12	7	0.64
(1,980)	1:A:29:LEU:H	1:A:29:LEU:HD13	7	0.64
(1,927)	1:A:65:PHE:H	1:A:83:LEU:HD21	29	0.64
(1,927)	1:A:65:PHE:H	1:A:83:LEU:HD22	29	0.64
(1,927)	1:A:65:PHE:H	1:A:83:LEU:HD23	29	0.64
(1,887)	1:A:74:SER:HB2	1:A:76:LYS:HG2	28	0.64
(1,826)	1:A:23:ALA:HB1	1:A:55:LEU:HD11	2	0.64
(1,826)	1:A:23:ALA:HB1	1:A:55:LEU:HD12	2	0.64
(1,826)	1:A:23:ALA:HB1	1:A:55:LEU:HD13	2	0.64
(1,826)	1:A:23:ALA:HB2	1:A:55:LEU:HD11	2	0.64
(1,826)	1:A:23:ALA:HB2	1:A:55:LEU:HD12	2	0.64
(1,826)	1:A:23:ALA:HB2	1:A:55:LEU:HD13	2	0.64
(1,826)	1:A:23:ALA:HB3	1:A:55:LEU:HD11	2	0.64
(1,826)	1:A:23:ALA:HB3	1:A:55:LEU:HD12	2	0.64
(1,826)	1:A:23:ALA:HB3	1:A:55:LEU:HD13	2	0.64
(1,824)	1:A:54:THR:HA	1:A:55:LEU:HD11	14	0.64
(1,824)	1:A:54:THR:HA	1:A:55:LEU:HD12	14	0.64
(1,824)	1:A:54:THR:HA	1:A:55:LEU:HD13	14	0.64
(1,791)	1:A:5:PRO:HG2	1:A:6:LEU:HD11	4	0.64
(1,791)	1:A:5:PRO:HG2	1:A:6:LEU:HD12	4	0.64
(1,791)	1:A:5:PRO:HG2	1:A:6:LEU:HD13	4	0.64
(1,791)	1:A:5:PRO:HG3	1:A:6:LEU:HD11	4	0.64
(1,791)	1:A:5:PRO:HG3	1:A:6:LEU:HD12	4	0.64
(1,791)	1:A:5:PRO:HG3	1:A:6:LEU:HD13	4	0.64
(1,636)	1:A:31:GLN:H	1:A:31:GLN:HG3	25	0.64
(1,636)	1:A:31:GLN:H	1:A:31:GLN:HG3	29	0.64
(1,596)	1:A:57:GLU:HG3	1:A:62:PHE:HE1	11	0.64
(1,596)	1:A:57:GLU:HG3	1:A:62:PHE:HE2	11	0.64
(1,596)	1:A:57:GLU:HG3	1:A:62:PHE:HE1	12	0.64
(1,596)	1:A:57:GLU:HG3	1:A:62:PHE:HE2	12	0.64
(1,537)	1:A:64:VAL:HG21	1:A:84:GLU:HG3	6	0.64
(1,537)	1:A:64:VAL:HG22	1:A:84:GLU:HG3	6	0.64
(1,537)	1:A:64:VAL:HG23	1:A:84:GLU:HG3	6	0.64
(1,411)	1:A:53:LEU:HB2	1:A:55:LEU:HD11	27	0.64
(1,411)	1:A:53:LEU:HB2	1:A:55:LEU:HD12	27	0.64
(1,411)	1:A:53:LEU:HB2	1:A:55:LEU:HD13	27	0.64
(1,396)	1:A:63:GLY:H	1:A:87:GLN:HE21	3	0.64
(1,325)	1:A:24:LYS:H	1:A:24:LYS:HB2	24	0.64
(1,1443)	1:A:39:TRP:HB2	1:A:39:TRP:HZ3	22	0.64

Continued on next page...

Continued from previous page...

Key	Atom-1	Atom-2	Model ID	Violation (Å)
(1,1432)	1:A:15:TRP:HH2	1:A:75:GLN:HB2	29	0.64
(1,1407)	1:A:27:TYR:HB2	1:A:62:PHE:HZ	14	0.64
(1,1403)	1:A:49:LYS:HD2	1:A:70:PHE:HE2	27	0.64
(1,1403)	1:A:49:LYS:HD3	1:A:70:PHE:HE2	27	0.64
(1,1266)	1:A:14:LYS:HG2	1:A:18:ILE:HD11	29	0.64
(1,1266)	1:A:14:LYS:HG2	1:A:18:ILE:HD12	29	0.64
(1,1266)	1:A:14:LYS:HG2	1:A:18:ILE:HD13	29	0.64
(1,1156)	1:A:80:ILE:HG21	1:A:80:ILE:HG13	2	0.64
(1,1156)	1:A:80:ILE:HG22	1:A:80:ILE:HG13	2	0.64
(1,1156)	1:A:80:ILE:HG23	1:A:80:ILE:HG13	2	0.64
(1,1156)	1:A:80:ILE:HG21	1:A:80:ILE:HG13	4	0.64
(1,1156)	1:A:80:ILE:HG22	1:A:80:ILE:HG13	4	0.64
(1,1156)	1:A:80:ILE:HG23	1:A:80:ILE:HG13	4	0.64
(1,1156)	1:A:80:ILE:HG21	1:A:80:ILE:HG13	5	0.64
(1,1156)	1:A:80:ILE:HG22	1:A:80:ILE:HG13	5	0.64
(1,1156)	1:A:80:ILE:HG23	1:A:80:ILE:HG13	5	0.64
(1,1156)	1:A:80:ILE:HG21	1:A:80:ILE:HG13	13	0.64
(1,1156)	1:A:80:ILE:HG22	1:A:80:ILE:HG13	13	0.64
(1,1156)	1:A:80:ILE:HG23	1:A:80:ILE:HG13	13	0.64
(1,1156)	1:A:80:ILE:HG21	1:A:80:ILE:HG13	21	0.64
(1,1156)	1:A:80:ILE:HG22	1:A:80:ILE:HG13	21	0.64
(1,1156)	1:A:80:ILE:HG23	1:A:80:ILE:HG13	21	0.64
(1,1156)	1:A:80:ILE:HG21	1:A:80:ILE:HG13	24	0.64
(1,1156)	1:A:80:ILE:HG22	1:A:80:ILE:HG13	24	0.64
(1,1156)	1:A:80:ILE:HG23	1:A:80:ILE:HG13	24	0.64
(1,1156)	1:A:80:ILE:HG21	1:A:80:ILE:HG13	25	0.64
(1,1156)	1:A:80:ILE:HG22	1:A:80:ILE:HG13	25	0.64
(1,1156)	1:A:80:ILE:HG23	1:A:80:ILE:HG13	25	0.64
(1,1156)	1:A:80:ILE:HG21	1:A:80:ILE:HG13	27	0.64
(1,1156)	1:A:80:ILE:HG22	1:A:80:ILE:HG13	27	0.64
(1,1156)	1:A:80:ILE:HG23	1:A:80:ILE:HG13	27	0.64
(1,1156)	1:A:80:ILE:HG21	1:A:80:ILE:HG13	28	0.64
(1,1156)	1:A:80:ILE:HG22	1:A:80:ILE:HG13	28	0.64
(1,1156)	1:A:80:ILE:HG23	1:A:80:ILE:HG13	28	0.64
(1,1080)	1:A:53:LEU:HD21	1:A:66:VAL:HG21	10	0.64
(1,1080)	1:A:53:LEU:HD21	1:A:66:VAL:HG22	10	0.64
(1,1080)	1:A:53:LEU:HD21	1:A:66:VAL:HG23	10	0.64
(1,1080)	1:A:53:LEU:HD22	1:A:66:VAL:HG21	10	0.64
(1,1080)	1:A:53:LEU:HD22	1:A:66:VAL:HG22	10	0.64
(1,1080)	1:A:53:LEU:HD22	1:A:66:VAL:HG23	10	0.64
(1,1080)	1:A:53:LEU:HD23	1:A:66:VAL:HG21	10	0.64
(1,1080)	1:A:53:LEU:HD23	1:A:66:VAL:HG22	10	0.64

Continued on next page...

Continued from previous page...

Key	Atom-1	Atom-2	Model ID	Violation (Å)
(1,1080)	1:A:53:LEU:HD23	1:A:66:VAL:HG23	10	0.64
(1,1059)	1:A:32:VAL:HG11	1:A:55:LEU:HD21	23	0.64
(1,1059)	1:A:32:VAL:HG11	1:A:55:LEU:HD22	23	0.64
(1,1059)	1:A:32:VAL:HG11	1:A:55:LEU:HD23	23	0.64
(1,1059)	1:A:32:VAL:HG12	1:A:55:LEU:HD21	23	0.64
(1,1059)	1:A:32:VAL:HG12	1:A:55:LEU:HD22	23	0.64
(1,1059)	1:A:32:VAL:HG12	1:A:55:LEU:HD23	23	0.64
(1,1059)	1:A:32:VAL:HG13	1:A:55:LEU:HD21	23	0.64
(1,1059)	1:A:32:VAL:HG13	1:A:55:LEU:HD22	23	0.64
(1,1059)	1:A:32:VAL:HG13	1:A:55:LEU:HD23	23	0.64
(1,1058)	1:A:32:VAL:HG11	1:A:55:LEU:HA	1	0.64
(1,1058)	1:A:32:VAL:HG12	1:A:55:LEU:HA	1	0.64
(1,1058)	1:A:32:VAL:HG13	1:A:55:LEU:HA	1	0.64
(1,1058)	1:A:32:VAL:HG11	1:A:55:LEU:HA	23	0.64
(1,1058)	1:A:32:VAL:HG12	1:A:55:LEU:HA	23	0.64
(1,1058)	1:A:32:VAL:HG13	1:A:55:LEU:HA	23	0.64
(1,996)	1:A:27:TYR:HB2	1:A:30:ALA:HB1	21	0.63
(1,996)	1:A:27:TYR:HB2	1:A:30:ALA:HB2	21	0.63
(1,996)	1:A:27:TYR:HB2	1:A:30:ALA:HB3	21	0.63
(1,993)	1:A:38:VAL:HG21	1:A:65:PHE:HE1	15	0.63
(1,993)	1:A:38:VAL:HG21	1:A:65:PHE:HE2	15	0.63
(1,993)	1:A:38:VAL:HG22	1:A:65:PHE:HE1	15	0.63
(1,993)	1:A:38:VAL:HG22	1:A:65:PHE:HE2	15	0.63
(1,993)	1:A:38:VAL:HG23	1:A:65:PHE:HE1	15	0.63
(1,993)	1:A:38:VAL:HG23	1:A:65:PHE:HE2	15	0.63
(1,986)	1:A:62:PHE:HE1	1:A:64:VAL:HG21	21	0.63
(1,986)	1:A:62:PHE:HE1	1:A:64:VAL:HG22	21	0.63
(1,986)	1:A:62:PHE:HE1	1:A:64:VAL:HG23	21	0.63
(1,986)	1:A:62:PHE:HE2	1:A:64:VAL:HG21	21	0.63
(1,986)	1:A:62:PHE:HE2	1:A:64:VAL:HG22	21	0.63
(1,986)	1:A:62:PHE:HE2	1:A:64:VAL:HG23	21	0.63
(1,966)	1:A:29:LEU:HD11	1:A:30:ALA:H	21	0.63
(1,966)	1:A:29:LEU:HD12	1:A:30:ALA:H	21	0.63
(1,966)	1:A:29:LEU:HD13	1:A:30:ALA:H	21	0.63
(1,955)	1:A:15:TRP:HZ3	1:A:77:VAL:HG21	7	0.63
(1,955)	1:A:15:TRP:HZ3	1:A:77:VAL:HG22	7	0.63
(1,955)	1:A:15:TRP:HZ3	1:A:77:VAL:HG23	7	0.63
(1,946)	1:A:14:LYS:HG2	1:A:15:TRP:HZ3	29	0.63
(1,922)	1:A:83:LEU:HD21	1:A:84:GLU:HA	16	0.63
(1,922)	1:A:83:LEU:HD22	1:A:84:GLU:HA	16	0.63
(1,922)	1:A:83:LEU:HD23	1:A:84:GLU:HA	16	0.63
(1,851)	1:A:52:HIS:H	1:A:53:LEU:HD21	27	0.63

Continued on next page...

Continued from previous page...

Key	Atom-1	Atom-2	Model ID	Violation (Å)
(1,851)	1:A:52:HIS:H	1:A:53:LEU:HD22	27	0.63
(1,851)	1:A:52:HIS:H	1:A:53:LEU:HD23	27	0.63
(1,826)	1:A:23:ALA:HB1	1:A:55:LEU:HD11	14	0.63
(1,826)	1:A:23:ALA:HB1	1:A:55:LEU:HD12	14	0.63
(1,826)	1:A:23:ALA:HB1	1:A:55:LEU:HD13	14	0.63
(1,826)	1:A:23:ALA:HB2	1:A:55:LEU:HD11	14	0.63
(1,826)	1:A:23:ALA:HB2	1:A:55:LEU:HD12	14	0.63
(1,826)	1:A:23:ALA:HB2	1:A:55:LEU:HD13	14	0.63
(1,826)	1:A:23:ALA:HB3	1:A:55:LEU:HD11	14	0.63
(1,826)	1:A:23:ALA:HB3	1:A:55:LEU:HD12	14	0.63
(1,826)	1:A:23:ALA:HB3	1:A:55:LEU:HD13	14	0.63
(1,826)	1:A:23:ALA:HB1	1:A:55:LEU:HD11	21	0.63
(1,826)	1:A:23:ALA:HB1	1:A:55:LEU:HD12	21	0.63
(1,826)	1:A:23:ALA:HB1	1:A:55:LEU:HD13	21	0.63
(1,826)	1:A:23:ALA:HB2	1:A:55:LEU:HD11	21	0.63
(1,826)	1:A:23:ALA:HB2	1:A:55:LEU:HD12	21	0.63
(1,826)	1:A:23:ALA:HB2	1:A:55:LEU:HD13	21	0.63
(1,826)	1:A:23:ALA:HB3	1:A:55:LEU:HD11	21	0.63
(1,826)	1:A:23:ALA:HB3	1:A:55:LEU:HD12	21	0.63
(1,826)	1:A:23:ALA:HB3	1:A:55:LEU:HD13	21	0.63
(1,791)	1:A:5:PRO:HG2	1:A:6:LEU:HD11	10	0.63
(1,791)	1:A:5:PRO:HG2	1:A:6:LEU:HD12	10	0.63
(1,791)	1:A:5:PRO:HG2	1:A:6:LEU:HD13	10	0.63
(1,791)	1:A:5:PRO:HG3	1:A:6:LEU:HD11	10	0.63
(1,791)	1:A:5:PRO:HG3	1:A:6:LEU:HD12	10	0.63
(1,791)	1:A:5:PRO:HG3	1:A:6:LEU:HD13	10	0.63
(1,736)	1:A:35:LYS:HG2	1:A:53:LEU:HD11	14	0.63
(1,736)	1:A:35:LYS:HG2	1:A:53:LEU:HD12	14	0.63
(1,736)	1:A:35:LYS:HG2	1:A:53:LEU:HD13	14	0.63
(1,736)	1:A:35:LYS:HG3	1:A:53:LEU:HD11	14	0.63
(1,736)	1:A:35:LYS:HG3	1:A:53:LEU:HD12	14	0.63
(1,736)	1:A:35:LYS:HG3	1:A:53:LEU:HD13	14	0.63
(1,712)	1:A:64:VAL:HG21	1:A:84:GLU:HB2	18	0.63
(1,712)	1:A:64:VAL:HG21	1:A:84:GLU:HB3	18	0.63
(1,712)	1:A:64:VAL:HG22	1:A:84:GLU:HB2	18	0.63
(1,712)	1:A:64:VAL:HG22	1:A:84:GLU:HB3	18	0.63
(1,712)	1:A:64:VAL:HG23	1:A:84:GLU:HB2	18	0.63
(1,712)	1:A:64:VAL:HG23	1:A:84:GLU:HB3	18	0.63
(1,642)	1:A:41:ARG:HB2	1:A:42:LYS:HA	3	0.63
(1,605)	1:A:75:GLN:HG2	1:A:76:LYS:H	5	0.63
(1,563)	1:A:61:GLU:HG3	1:A:62:PHE:H	19	0.63
(1,563)	1:A:61:GLU:HG3	1:A:62:PHE:H	22	0.63

Continued on next page...

Continued from previous page...

Key	Atom-1	Atom-2	Model ID	Violation (Å)
(1,450)	1:A:41:ARG:HD3	1:A:42:LYS:H	31	0.63
(1,413)	1:A:53:LEU:HB3	1:A:55:LEU:HD11	14	0.63
(1,413)	1:A:53:LEU:HB3	1:A:55:LEU:HD12	14	0.63
(1,413)	1:A:53:LEU:HB3	1:A:55:LEU:HD13	14	0.63
(1,339)	1:A:75:GLN:H	1:A:75:GLN:HG2	15	0.63
(1,197)	1:A:35:LYS:H	1:A:53:LEU:HD11	2	0.63
(1,197)	1:A:35:LYS:H	1:A:53:LEU:HD12	2	0.63
(1,197)	1:A:35:LYS:H	1:A:53:LEU:HD13	2	0.63
(1,197)	1:A:35:LYS:H	1:A:53:LEU:HD11	6	0.63
(1,197)	1:A:35:LYS:H	1:A:53:LEU:HD12	6	0.63
(1,197)	1:A:35:LYS:H	1:A:53:LEU:HD13	6	0.63
(1,1443)	1:A:39:TRP:HB2	1:A:39:TRP:HZ3	13	0.63
(1,1432)	1:A:15:TRP:HH2	1:A:75:GLN:HB2	33	0.63
(1,1403)	1:A:49:LYS:HD2	1:A:70:PHE:HE2	5	0.63
(1,1403)	1:A:49:LYS:HD3	1:A:70:PHE:HE2	5	0.63
(1,1403)	1:A:49:LYS:HD2	1:A:70:PHE:HE2	33	0.63
(1,1403)	1:A:49:LYS:HD3	1:A:70:PHE:HE2	33	0.63
(1,1396)	1:A:70:PHE:H	1:A:70:PHE:HE2	23	0.63
(1,1396)	1:A:70:PHE:H	1:A:70:PHE:HE2	33	0.63
(1,1378)	1:A:52:HIS:HB3	1:A:65:PHE:HD1	13	0.63
(1,1378)	1:A:52:HIS:HB3	1:A:65:PHE:HD2	13	0.63
(1,1156)	1:A:80:ILE:HG21	1:A:80:ILE:HG13	11	0.63
(1,1156)	1:A:80:ILE:HG22	1:A:80:ILE:HG13	11	0.63
(1,1156)	1:A:80:ILE:HG23	1:A:80:ILE:HG13	11	0.63
(1,1156)	1:A:80:ILE:HG21	1:A:80:ILE:HG13	16	0.63
(1,1156)	1:A:80:ILE:HG22	1:A:80:ILE:HG13	16	0.63
(1,1156)	1:A:80:ILE:HG23	1:A:80:ILE:HG13	16	0.63
(1,1156)	1:A:80:ILE:HG21	1:A:80:ILE:HG13	23	0.63
(1,1156)	1:A:80:ILE:HG22	1:A:80:ILE:HG13	23	0.63
(1,1156)	1:A:80:ILE:HG23	1:A:80:ILE:HG13	23	0.63
(1,1091)	1:A:24:LYS:HG2	1:A:25:LYS:HA	33	0.63
(1,996)	1:A:27:TYR:HB2	1:A:30:ALA:HB1	31	0.62
(1,996)	1:A:27:TYR:HB2	1:A:30:ALA:HB2	31	0.62
(1,996)	1:A:27:TYR:HB2	1:A:30:ALA:HB3	31	0.62
(1,993)	1:A:38:VAL:HG21	1:A:65:PHE:HE1	19	0.62
(1,993)	1:A:38:VAL:HG21	1:A:65:PHE:HE2	19	0.62
(1,993)	1:A:38:VAL:HG22	1:A:65:PHE:HE1	19	0.62
(1,993)	1:A:38:VAL:HG22	1:A:65:PHE:HE2	19	0.62
(1,993)	1:A:38:VAL:HG23	1:A:65:PHE:HE1	19	0.62
(1,993)	1:A:38:VAL:HG23	1:A:65:PHE:HE2	19	0.62
(1,946)	1:A:14:LYS:HG2	1:A:15:TRP:HZ3	27	0.62
(1,922)	1:A:83:LEU:HD21	1:A:84:GLU:HA	2	0.62

Continued on next page...

Continued from previous page...

Key	Atom-1	Atom-2	Model ID	Violation (Å)
(1,922)	1:A:83:LEU:HD22	1:A:84:GLU:HA	2	0.62
(1,922)	1:A:83:LEU:HD23	1:A:84:GLU:HA	2	0.62
(1,869)	1:A:23:ALA:H	1:A:25:LYS:HG2	13	0.62
(1,861)	1:A:20:VAL:HG11	1:A:21:LYS:HG3	14	0.62
(1,861)	1:A:20:VAL:HG12	1:A:21:LYS:HG3	14	0.62
(1,861)	1:A:20:VAL:HG13	1:A:21:LYS:HG3	14	0.62
(1,858)	1:A:19:ALA:HB1	1:A:53:LEU:HD21	7	0.62
(1,858)	1:A:19:ALA:HB1	1:A:53:LEU:HD22	7	0.62
(1,858)	1:A:19:ALA:HB1	1:A:53:LEU:HD23	7	0.62
(1,858)	1:A:19:ALA:HB2	1:A:53:LEU:HD21	7	0.62
(1,858)	1:A:19:ALA:HB2	1:A:53:LEU:HD22	7	0.62
(1,858)	1:A:19:ALA:HB2	1:A:53:LEU:HD23	7	0.62
(1,858)	1:A:19:ALA:HB3	1:A:53:LEU:HD21	7	0.62
(1,858)	1:A:19:ALA:HB3	1:A:53:LEU:HD22	7	0.62
(1,858)	1:A:19:ALA:HB3	1:A:53:LEU:HD23	7	0.62
(1,839)	1:A:30:ALA:HB1	1:A:55:LEU:HD21	17	0.62
(1,839)	1:A:30:ALA:HB1	1:A:55:LEU:HD22	17	0.62
(1,839)	1:A:30:ALA:HB1	1:A:55:LEU:HD23	17	0.62
(1,839)	1:A:30:ALA:HB2	1:A:55:LEU:HD21	17	0.62
(1,839)	1:A:30:ALA:HB2	1:A:55:LEU:HD22	17	0.62
(1,839)	1:A:30:ALA:HB2	1:A:55:LEU:HD23	17	0.62
(1,839)	1:A:30:ALA:HB3	1:A:55:LEU:HD21	17	0.62
(1,839)	1:A:30:ALA:HB3	1:A:55:LEU:HD22	17	0.62
(1,839)	1:A:30:ALA:HB3	1:A:55:LEU:HD23	17	0.62
(1,689)	1:A:14:LYS:HB3	1:A:75:GLN:HG3	15	0.62
(1,649)	1:A:34:PHE:HE1	1:A:36:GLN:HB3	13	0.62
(1,649)	1:A:34:PHE:HE2	1:A:36:GLN:HB3	13	0.62
(1,642)	1:A:41:ARG:HB2	1:A:42:LYS:HA	23	0.62
(1,605)	1:A:75:GLN:HG2	1:A:76:LYS:H	3	0.62
(1,563)	1:A:61:GLU:HG3	1:A:62:PHE:H	2	0.62
(1,563)	1:A:61:GLU:HG3	1:A:62:PHE:H	8	0.62
(1,563)	1:A:61:GLU:HG3	1:A:62:PHE:H	15	0.62
(1,563)	1:A:61:GLU:HG3	1:A:62:PHE:H	31	0.62
(1,482)	1:A:14:LYS:HE2	1:A:15:TRP:HZ2	20	0.62
(1,450)	1:A:41:ARG:HD3	1:A:42:LYS:H	1	0.62
(1,233)	1:A:31:GLN:H	1:A:31:GLN:HB3	33	0.62
(1,20)	1:A:15:TRP:HE1	1:A:49:LYS:HE2	14	0.62
(1,1457)	1:A:14:LYS:HG2	1:A:15:TRP:HE3	26	0.62
(1,1432)	1:A:15:TRP:HH2	1:A:75:GLN:HB2	30	0.62
(1,1420)	1:A:15:TRP:HD1	1:A:70:PHE:HE2	19	0.62
(1,131)	1:A:27:TYR:HB2	1:A:30:ALA:H	4	0.62
(1,1266)	1:A:14:LYS:HG2	1:A:18:ILE:HD11	25	0.62

Continued on next page...

Continued from previous page...

Key	Atom-1	Atom-2	Model ID	Violation (Å)
(1,1266)	1:A:14:LYS:HG2	1:A:18:ILE:HD12	25	0.62
(1,1266)	1:A:14:LYS:HG2	1:A:18:ILE:HD13	25	0.62
(1,1059)	1:A:32:VAL:HG11	1:A:55:LEU:HD21	18	0.62
(1,1059)	1:A:32:VAL:HG11	1:A:55:LEU:HD22	18	0.62
(1,1059)	1:A:32:VAL:HG11	1:A:55:LEU:HD23	18	0.62
(1,1059)	1:A:32:VAL:HG12	1:A:55:LEU:HD21	18	0.62
(1,1059)	1:A:32:VAL:HG12	1:A:55:LEU:HD22	18	0.62
(1,1059)	1:A:32:VAL:HG12	1:A:55:LEU:HD23	18	0.62
(1,1059)	1:A:32:VAL:HG13	1:A:55:LEU:HD21	18	0.62
(1,1059)	1:A:32:VAL:HG13	1:A:55:LEU:HD22	18	0.62
(1,1059)	1:A:32:VAL:HG13	1:A:55:LEU:HD23	18	0.62
(1,946)	1:A:14:LYS:HG2	1:A:15:TRP:HZ3	32	0.61
(1,927)	1:A:65:PHE:H	1:A:83:LEU:HD21	10	0.61
(1,927)	1:A:65:PHE:H	1:A:83:LEU:HD22	10	0.61
(1,927)	1:A:65:PHE:H	1:A:83:LEU:HD23	10	0.61
(1,869)	1:A:23:ALA:H	1:A:25:LYS:HG2	17	0.61
(1,869)	1:A:23:ALA:H	1:A:25:LYS:HG2	29	0.61
(1,861)	1:A:20:VAL:HG11	1:A:21:LYS:HG3	34	0.61
(1,861)	1:A:20:VAL:HG12	1:A:21:LYS:HG3	34	0.61
(1,861)	1:A:20:VAL:HG13	1:A:21:LYS:HG3	34	0.61
(1,707)	1:A:10:ARG:HB3	1:A:11:HIS:HA	1	0.61
(1,689)	1:A:14:LYS:HB3	1:A:75:GLN:HG3	19	0.61
(1,642)	1:A:41:ARG:HB2	1:A:42:LYS:HA	2	0.61
(1,605)	1:A:75:GLN:HG2	1:A:76:LYS:H	11	0.61
(1,605)	1:A:75:GLN:HG2	1:A:76:LYS:H	15	0.61
(1,563)	1:A:61:GLU:HG3	1:A:62:PHE:H	6	0.61
(1,563)	1:A:61:GLU:HG3	1:A:62:PHE:H	13	0.61
(1,563)	1:A:61:GLU:HG3	1:A:62:PHE:H	34	0.61
(1,429)	1:A:33:LEU:HB3	1:A:34:PHE:HA	27	0.61
(1,411)	1:A:53:LEU:HB2	1:A:55:LEU:HD11	24	0.61
(1,411)	1:A:53:LEU:HB2	1:A:55:LEU:HD12	24	0.61
(1,411)	1:A:53:LEU:HB2	1:A:55:LEU:HD13	24	0.61
(1,381)	1:A:62:PHE:HA	1:A:87:GLN:HE21	5	0.61
(1,320)	1:A:6:LEU:HD21	1:A:8:THR:H	8	0.61
(1,320)	1:A:6:LEU:HD22	1:A:8:THR:H	8	0.61
(1,320)	1:A:6:LEU:HD23	1:A:8:THR:H	8	0.61
(1,316)	1:A:26:ARG:H	1:A:27:TYR:HB3	9	0.61
(1,310)	1:A:31:GLN:HB3	1:A:56:ARG:H	6	0.61
(1,310)	1:A:31:GLN:HB3	1:A:56:ARG:H	18	0.61
(1,197)	1:A:35:LYS:H	1:A:53:LEU:HD11	3	0.61
(1,197)	1:A:35:LYS:H	1:A:53:LEU:HD12	3	0.61
(1,197)	1:A:35:LYS:H	1:A:53:LEU:HD13	3	0.61

Continued on next page...

Continued from previous page...

Key	Atom-1	Atom-2	Model ID	Violation (Å)
(1,1443)	1:A:39:TRP:HB2	1:A:39:TRP:HZ3	16	0.61
(1,1403)	1:A:49:LYS:HD2	1:A:70:PHE:HE2	20	0.61
(1,1403)	1:A:49:LYS:HD3	1:A:70:PHE:HE2	20	0.61
(1,1396)	1:A:70:PHE:H	1:A:70:PHE:HE2	28	0.61
(1,1310)	1:A:45:ASP:HB3	1:A:73:TYR:HD1	8	0.61
(1,1310)	1:A:45:ASP:HB3	1:A:73:TYR:HD2	8	0.61
(1,131)	1:A:27:TYR:HB2	1:A:30:ALA:H	11	0.61
(1,1242)	1:A:77:VAL:HG11	1:A:80:ILE:HD11	30	0.61
(1,1242)	1:A:77:VAL:HG11	1:A:80:ILE:HD12	30	0.61
(1,1242)	1:A:77:VAL:HG11	1:A:80:ILE:HD13	30	0.61
(1,1242)	1:A:77:VAL:HG12	1:A:80:ILE:HD11	30	0.61
(1,1242)	1:A:77:VAL:HG12	1:A:80:ILE:HD12	30	0.61
(1,1242)	1:A:77:VAL:HG12	1:A:80:ILE:HD13	30	0.61
(1,1242)	1:A:77:VAL:HG13	1:A:80:ILE:HD11	30	0.61
(1,1242)	1:A:77:VAL:HG13	1:A:80:ILE:HD12	30	0.61
(1,1242)	1:A:77:VAL:HG13	1:A:80:ILE:HD13	30	0.61
(1,1156)	1:A:80:ILE:HG21	1:A:80:ILE:HG13	15	0.61
(1,1156)	1:A:80:ILE:HG22	1:A:80:ILE:HG13	15	0.61
(1,1156)	1:A:80:ILE:HG23	1:A:80:ILE:HG13	15	0.61
(1,1025)	1:A:70:PHE:HA	1:A:77:VAL:HG11	32	0.61
(1,1025)	1:A:70:PHE:HA	1:A:77:VAL:HG12	32	0.61
(1,1025)	1:A:70:PHE:HA	1:A:77:VAL:HG13	32	0.61
(1,1012)	1:A:34:PHE:HB3	1:A:54:THR:HG21	22	0.61
(1,1012)	1:A:34:PHE:HB3	1:A:54:THR:HG22	22	0.61
(1,1012)	1:A:34:PHE:HB3	1:A:54:THR:HG23	22	0.61
(1,996)	1:A:27:TYR:HB2	1:A:30:ALA:HB1	4	0.6
(1,996)	1:A:27:TYR:HB2	1:A:30:ALA:HB2	4	0.6
(1,996)	1:A:27:TYR:HB2	1:A:30:ALA:HB3	4	0.6
(1,986)	1:A:62:PHE:HE1	1:A:64:VAL:HG21	18	0.6
(1,986)	1:A:62:PHE:HE1	1:A:64:VAL:HG22	18	0.6
(1,986)	1:A:62:PHE:HE1	1:A:64:VAL:HG23	18	0.6
(1,986)	1:A:62:PHE:HE2	1:A:64:VAL:HG21	18	0.6
(1,986)	1:A:62:PHE:HE2	1:A:64:VAL:HG22	18	0.6
(1,986)	1:A:62:PHE:HE2	1:A:64:VAL:HG23	18	0.6
(1,966)	1:A:29:LEU:HD11	1:A:30:ALA:H	32	0.6
(1,966)	1:A:29:LEU:HD12	1:A:30:ALA:H	32	0.6
(1,966)	1:A:29:LEU:HD13	1:A:30:ALA:H	32	0.6
(1,869)	1:A:23:ALA:H	1:A:25:LYS:HG2	20	0.6
(1,861)	1:A:20:VAL:HG11	1:A:21:LYS:HG3	30	0.6
(1,861)	1:A:20:VAL:HG12	1:A:21:LYS:HG3	30	0.6
(1,861)	1:A:20:VAL:HG13	1:A:21:LYS:HG3	30	0.6
(1,839)	1:A:30:ALA:HB1	1:A:55:LEU:HD21	34	0.6

Continued on next page...

Continued from previous page...

Key	Atom-1	Atom-2	Model ID	Violation (Å)
(1,839)	1:A:30:ALA:HB1	1:A:55:LEU:HD22	34	0.6
(1,839)	1:A:30:ALA:HB1	1:A:55:LEU:HD23	34	0.6
(1,839)	1:A:30:ALA:HB2	1:A:55:LEU:HD21	34	0.6
(1,839)	1:A:30:ALA:HB2	1:A:55:LEU:HD22	34	0.6
(1,839)	1:A:30:ALA:HB2	1:A:55:LEU:HD23	34	0.6
(1,839)	1:A:30:ALA:HB3	1:A:55:LEU:HD21	34	0.6
(1,839)	1:A:30:ALA:HB3	1:A:55:LEU:HD22	34	0.6
(1,839)	1:A:30:ALA:HB3	1:A:55:LEU:HD23	34	0.6
(1,791)	1:A:5:PRO:HG2	1:A:6:LEU:HD11	13	0.6
(1,791)	1:A:5:PRO:HG2	1:A:6:LEU:HD12	13	0.6
(1,791)	1:A:5:PRO:HG2	1:A:6:LEU:HD13	13	0.6
(1,791)	1:A:5:PRO:HG3	1:A:6:LEU:HD11	13	0.6
(1,791)	1:A:5:PRO:HG3	1:A:6:LEU:HD12	13	0.6
(1,791)	1:A:5:PRO:HG3	1:A:6:LEU:HD13	13	0.6
(1,605)	1:A:75:GLN:HG2	1:A:76:LYS:H	2	0.6
(1,563)	1:A:61:GLU:HG3	1:A:62:PHE:H	10	0.6
(1,563)	1:A:61:GLU:HG3	1:A:62:PHE:H	25	0.6
(1,563)	1:A:61:GLU:HG3	1:A:62:PHE:H	29	0.6
(1,562)	1:A:33:LEU:HD21	1:A:61:GLU:HG3	34	0.6
(1,562)	1:A:33:LEU:HD22	1:A:61:GLU:HG3	34	0.6
(1,562)	1:A:33:LEU:HD23	1:A:61:GLU:HG3	34	0.6
(1,411)	1:A:53:LEU:HB2	1:A:55:LEU:HD11	14	0.6
(1,411)	1:A:53:LEU:HB2	1:A:55:LEU:HD12	14	0.6
(1,411)	1:A:53:LEU:HB2	1:A:55:LEU:HD13	14	0.6
(1,316)	1:A:26:ARG:H	1:A:27:TYR:HB3	18	0.6
(1,310)	1:A:31:GLN:HB3	1:A:56:ARG:H	30	0.6
(1,284)	1:A:53:LEU:HD11	1:A:54:THR:H	7	0.6
(1,284)	1:A:53:LEU:HD12	1:A:54:THR:H	7	0.6
(1,284)	1:A:53:LEU:HD13	1:A:54:THR:H	7	0.6
(1,284)	1:A:53:LEU:HD11	1:A:54:THR:H	13	0.6
(1,284)	1:A:53:LEU:HD12	1:A:54:THR:H	13	0.6
(1,284)	1:A:53:LEU:HD13	1:A:54:THR:H	13	0.6
(1,284)	1:A:53:LEU:HD11	1:A:54:THR:H	31	0.6
(1,284)	1:A:53:LEU:HD12	1:A:54:THR:H	31	0.6
(1,284)	1:A:53:LEU:HD13	1:A:54:THR:H	31	0.6
(1,20)	1:A:15:TRP:HE1	1:A:49:LYS:HE2	28	0.6
(1,1420)	1:A:15:TRP:HD1	1:A:70:PHE:HE2	3	0.6
(1,1156)	1:A:80:ILE:HG21	1:A:80:ILE:HG13	26	0.6
(1,1156)	1:A:80:ILE:HG22	1:A:80:ILE:HG13	26	0.6
(1,1156)	1:A:80:ILE:HG23	1:A:80:ILE:HG13	26	0.6
(1,1025)	1:A:70:PHE:HA	1:A:77:VAL:HG11	7	0.6
(1,1025)	1:A:70:PHE:HA	1:A:77:VAL:HG12	7	0.6

Continued on next page...

Continued from previous page...

Key	Atom-1	Atom-2	Model ID	Violation (Å)
(1,1025)	1:A:70:PHE:HA	1:A:77:VAL:HG13	7	0.6
(1,1025)	1:A:70:PHE:HA	1:A:77:VAL:HG11	14	0.6
(1,1025)	1:A:70:PHE:HA	1:A:77:VAL:HG12	14	0.6
(1,1025)	1:A:70:PHE:HA	1:A:77:VAL:HG13	14	0.6
(1,1025)	1:A:70:PHE:HA	1:A:77:VAL:HG11	16	0.6
(1,1025)	1:A:70:PHE:HA	1:A:77:VAL:HG12	16	0.6
(1,1025)	1:A:70:PHE:HA	1:A:77:VAL:HG13	16	0.6
(1,1025)	1:A:70:PHE:HA	1:A:77:VAL:HG11	20	0.6
(1,1025)	1:A:70:PHE:HA	1:A:77:VAL:HG12	20	0.6
(1,1025)	1:A:70:PHE:HA	1:A:77:VAL:HG13	20	0.6
(1,1025)	1:A:70:PHE:HA	1:A:77:VAL:HG11	24	0.6
(1,1025)	1:A:70:PHE:HA	1:A:77:VAL:HG12	24	0.6
(1,1025)	1:A:70:PHE:HA	1:A:77:VAL:HG13	24	0.6
(1,996)	1:A:27:TYR:HB2	1:A:30:ALA:HB1	9	0.59
(1,996)	1:A:27:TYR:HB2	1:A:30:ALA:HB2	9	0.59
(1,996)	1:A:27:TYR:HB2	1:A:30:ALA:HB3	9	0.59
(1,988)	1:A:64:VAL:HG21	1:A:84:GLU:HA	18	0.59
(1,988)	1:A:64:VAL:HG22	1:A:84:GLU:HA	18	0.59
(1,988)	1:A:64:VAL:HG23	1:A:84:GLU:HA	18	0.59
(1,927)	1:A:65:PHE:H	1:A:83:LEU:HD21	13	0.59
(1,927)	1:A:65:PHE:H	1:A:83:LEU:HD22	13	0.59
(1,927)	1:A:65:PHE:H	1:A:83:LEU:HD23	13	0.59
(1,859)	1:A:53:LEU:HD21	1:A:55:LEU:HD11	14	0.59
(1,859)	1:A:53:LEU:HD21	1:A:55:LEU:HD12	14	0.59
(1,859)	1:A:53:LEU:HD21	1:A:55:LEU:HD13	14	0.59
(1,859)	1:A:53:LEU:HD22	1:A:55:LEU:HD11	14	0.59
(1,859)	1:A:53:LEU:HD22	1:A:55:LEU:HD12	14	0.59
(1,859)	1:A:53:LEU:HD22	1:A:55:LEU:HD13	14	0.59
(1,859)	1:A:53:LEU:HD23	1:A:55:LEU:HD11	14	0.59
(1,859)	1:A:53:LEU:HD23	1:A:55:LEU:HD12	14	0.59
(1,859)	1:A:53:LEU:HD23	1:A:55:LEU:HD13	14	0.59
(1,852)	1:A:53:LEU:H	1:A:53:LEU:HD21	2	0.59
(1,852)	1:A:53:LEU:H	1:A:53:LEU:HD22	2	0.59
(1,852)	1:A:53:LEU:H	1:A:53:LEU:HD23	2	0.59
(1,835)	1:A:31:GLN:HA	1:A:55:LEU:HD21	11	0.59
(1,835)	1:A:31:GLN:HA	1:A:55:LEU:HD22	11	0.59
(1,835)	1:A:31:GLN:HA	1:A:55:LEU:HD23	11	0.59
(1,636)	1:A:31:GLN:H	1:A:31:GLN:HG3	11	0.59
(1,605)	1:A:75:GLN:HG2	1:A:76:LYS:H	13	0.59
(1,598)	1:A:46:GLU:HG2	1:A:78:ASN:HB3	7	0.59
(1,598)	1:A:46:GLU:HG3	1:A:78:ASN:HB3	7	0.59
(1,563)	1:A:61:GLU:HG3	1:A:62:PHE:H	23	0.59

Continued on next page...

Continued from previous page...

Key	Atom-1	Atom-2	Model ID	Violation (Å)
(1,537)	1:A:64:VAL:HG21	1:A:84:GLU:HG3	26	0.59
(1,537)	1:A:64:VAL:HG22	1:A:84:GLU:HG3	26	0.59
(1,537)	1:A:64:VAL:HG23	1:A:84:GLU:HG3	26	0.59
(1,441)	1:A:41:ARG:HD3	1:A:42:LYS:HA	3	0.59
(1,413)	1:A:53:LEU:HB3	1:A:55:LEU:HD11	20	0.59
(1,413)	1:A:53:LEU:HB3	1:A:55:LEU:HD12	20	0.59
(1,413)	1:A:53:LEU:HB3	1:A:55:LEU:HD13	20	0.59
(1,388)	1:A:30:ALA:HB1	1:A:31:GLN:HE22	33	0.59
(1,388)	1:A:30:ALA:HB2	1:A:31:GLN:HE22	33	0.59
(1,388)	1:A:30:ALA:HB3	1:A:31:GLN:HE22	33	0.59
(1,339)	1:A:75:GLN:H	1:A:75:GLN:HG2	5	0.59
(1,310)	1:A:31:GLN:HB3	1:A:56:ARG:H	15	0.59
(1,241)	1:A:13:SER:HB2	1:A:15:TRP:H	19	0.59
(1,1433)	1:A:15:TRP:HH2	1:A:77:VAL:HG21	20	0.59
(1,1433)	1:A:15:TRP:HH2	1:A:77:VAL:HG22	20	0.59
(1,1433)	1:A:15:TRP:HH2	1:A:77:VAL:HG23	20	0.59
(1,1432)	1:A:15:TRP:HH2	1:A:75:GLN:HB2	31	0.59
(1,1420)	1:A:15:TRP:HD1	1:A:70:PHE:HE2	23	0.59
(1,1396)	1:A:70:PHE:H	1:A:70:PHE:HE2	12	0.59
(1,1396)	1:A:70:PHE:H	1:A:70:PHE:HE2	35	0.59
(1,1266)	1:A:14:LYS:HG2	1:A:18:ILE:HD11	5	0.59
(1,1266)	1:A:14:LYS:HG2	1:A:18:ILE:HD12	5	0.59
(1,1266)	1:A:14:LYS:HG2	1:A:18:ILE:HD13	5	0.59
(1,125)	1:A:13:SER:HB2	1:A:14:LYS:H	25	0.59
(1,1033)	1:A:34:PHE:HB3	1:A:53:LEU:HD11	2	0.59
(1,1033)	1:A:34:PHE:HB3	1:A:53:LEU:HD12	2	0.59
(1,1033)	1:A:34:PHE:HB3	1:A:53:LEU:HD13	2	0.59
(1,1025)	1:A:70:PHE:HA	1:A:77:VAL:HG11	9	0.59
(1,1025)	1:A:70:PHE:HA	1:A:77:VAL:HG12	9	0.59
(1,1025)	1:A:70:PHE:HA	1:A:77:VAL:HG13	9	0.59
(1,1025)	1:A:70:PHE:HA	1:A:77:VAL:HG11	10	0.59
(1,1025)	1:A:70:PHE:HA	1:A:77:VAL:HG12	10	0.59
(1,1025)	1:A:70:PHE:HA	1:A:77:VAL:HG13	10	0.59
(1,1025)	1:A:70:PHE:HA	1:A:77:VAL:HG11	17	0.59
(1,1025)	1:A:70:PHE:HA	1:A:77:VAL:HG12	17	0.59
(1,1025)	1:A:70:PHE:HA	1:A:77:VAL:HG13	17	0.59
(1,993)	1:A:38:VAL:HG21	1:A:65:PHE:HE1	14	0.58
(1,993)	1:A:38:VAL:HG21	1:A:65:PHE:HE2	14	0.58
(1,993)	1:A:38:VAL:HG22	1:A:65:PHE:HE1	14	0.58
(1,993)	1:A:38:VAL:HG22	1:A:65:PHE:HE2	14	0.58
(1,993)	1:A:38:VAL:HG23	1:A:65:PHE:HE1	14	0.58
(1,993)	1:A:38:VAL:HG23	1:A:65:PHE:HE2	14	0.58

Continued on next page...

Continued from previous page...

Key	Atom-1	Atom-2	Model ID	Violation (Å)
(1,946)	1:A:14:LYS:HG2	1:A:15:TRP:HZ3	2	0.58
(1,843)	1:A:40:ASP:HA	1:A:49:LYS:HG2	27	0.58
(1,837)	1:A:32:VAL:HB	1:A:55:LEU:HD21	7	0.58
(1,837)	1:A:32:VAL:HB	1:A:55:LEU:HD22	7	0.58
(1,837)	1:A:32:VAL:HB	1:A:55:LEU:HD23	7	0.58
(1,837)	1:A:32:VAL:HB	1:A:55:LEU:HD21	25	0.58
(1,837)	1:A:32:VAL:HB	1:A:55:LEU:HD22	25	0.58
(1,837)	1:A:32:VAL:HB	1:A:55:LEU:HD23	25	0.58
(1,820)	1:A:55:LEU:H	1:A:55:LEU:HD11	8	0.58
(1,820)	1:A:55:LEU:H	1:A:55:LEU:HD12	8	0.58
(1,820)	1:A:55:LEU:H	1:A:55:LEU:HD13	8	0.58
(1,689)	1:A:14:LYS:HB3	1:A:75:GLN:HG3	10	0.58
(1,643)	1:A:41:ARG:HB2	1:A:48:VAL:H	3	0.58
(1,643)	1:A:41:ARG:HB2	1:A:48:VAL:H	17	0.58
(1,636)	1:A:31:GLN:H	1:A:31:GLN:HG3	34	0.58
(1,604)	1:A:35:LYS:HB2	1:A:53:LEU:HD11	7	0.58
(1,604)	1:A:35:LYS:HB2	1:A:53:LEU:HD12	7	0.58
(1,604)	1:A:35:LYS:HB2	1:A:53:LEU:HD13	7	0.58
(1,604)	1:A:35:LYS:HB3	1:A:53:LEU:HD11	7	0.58
(1,604)	1:A:35:LYS:HB3	1:A:53:LEU:HD12	7	0.58
(1,604)	1:A:35:LYS:HB3	1:A:53:LEU:HD13	7	0.58
(1,509)	1:A:70:PHE:HA	1:A:78:ASN:HB3	14	0.58
(1,509)	1:A:70:PHE:HA	1:A:78:ASN:HB3	17	0.58
(1,389)	1:A:31:GLN:HE22	1:A:33:LEU:HD11	26	0.58
(1,389)	1:A:31:GLN:HE22	1:A:33:LEU:HD12	26	0.58
(1,389)	1:A:31:GLN:HE22	1:A:33:LEU:HD13	26	0.58
(1,233)	1:A:31:GLN:H	1:A:31:GLN:HB3	1	0.58
(1,1433)	1:A:15:TRP:HH2	1:A:77:VAL:HG21	24	0.58
(1,1433)	1:A:15:TRP:HH2	1:A:77:VAL:HG22	24	0.58
(1,1433)	1:A:15:TRP:HH2	1:A:77:VAL:HG23	24	0.58
(1,1407)	1:A:27:TYR:HB2	1:A:62:PHE:HZ	26	0.58
(1,13)	1:A:39:TRP:HE1	1:A:41:ARG:HD2	21	0.58
(1,1242)	1:A:77:VAL:HG11	1:A:80:ILE:HD11	6	0.58
(1,1242)	1:A:77:VAL:HG11	1:A:80:ILE:HD12	6	0.58
(1,1242)	1:A:77:VAL:HG11	1:A:80:ILE:HD13	6	0.58
(1,1242)	1:A:77:VAL:HG12	1:A:80:ILE:HD11	6	0.58
(1,1242)	1:A:77:VAL:HG12	1:A:80:ILE:HD12	6	0.58
(1,1242)	1:A:77:VAL:HG12	1:A:80:ILE:HD13	6	0.58
(1,1242)	1:A:77:VAL:HG13	1:A:80:ILE:HD11	6	0.58
(1,1242)	1:A:77:VAL:HG13	1:A:80:ILE:HD12	6	0.58
(1,1242)	1:A:77:VAL:HG13	1:A:80:ILE:HD13	6	0.58
(1,1080)	1:A:53:LEU:HD21	1:A:66:VAL:HG21	11	0.58

Continued on next page...

Continued from previous page...

Key	Atom-1	Atom-2	Model ID	Violation (Å)
(1,1080)	1:A:53:LEU:HD21	1:A:66:VAL:HG22	11	0.58
(1,1080)	1:A:53:LEU:HD21	1:A:66:VAL:HG23	11	0.58
(1,1080)	1:A:53:LEU:HD22	1:A:66:VAL:HG21	11	0.58
(1,1080)	1:A:53:LEU:HD22	1:A:66:VAL:HG22	11	0.58
(1,1080)	1:A:53:LEU:HD22	1:A:66:VAL:HG23	11	0.58
(1,1080)	1:A:53:LEU:HD23	1:A:66:VAL:HG21	11	0.58
(1,1080)	1:A:53:LEU:HD23	1:A:66:VAL:HG22	11	0.58
(1,1080)	1:A:53:LEU:HD23	1:A:66:VAL:HG23	11	0.58
(1,1080)	1:A:53:LEU:HD21	1:A:66:VAL:HG21	18	0.58
(1,1080)	1:A:53:LEU:HD21	1:A:66:VAL:HG22	18	0.58
(1,1080)	1:A:53:LEU:HD21	1:A:66:VAL:HG23	18	0.58
(1,1080)	1:A:53:LEU:HD22	1:A:66:VAL:HG21	18	0.58
(1,1080)	1:A:53:LEU:HD22	1:A:66:VAL:HG22	18	0.58
(1,1080)	1:A:53:LEU:HD22	1:A:66:VAL:HG23	18	0.58
(1,1080)	1:A:53:LEU:HD23	1:A:66:VAL:HG21	18	0.58
(1,1080)	1:A:53:LEU:HD23	1:A:66:VAL:HG22	18	0.58
(1,1080)	1:A:53:LEU:HD23	1:A:66:VAL:HG23	18	0.58
(1,1025)	1:A:70:PHE:HA	1:A:77:VAL:HG11	12	0.58
(1,1025)	1:A:70:PHE:HA	1:A:77:VAL:HG12	12	0.58
(1,1025)	1:A:70:PHE:HA	1:A:77:VAL:HG13	12	0.58
(1,1021)	1:A:32:VAL:HG21	1:A:34:PHE:H	7	0.58
(1,1021)	1:A:32:VAL:HG22	1:A:34:PHE:H	7	0.58
(1,1021)	1:A:32:VAL:HG23	1:A:34:PHE:H	7	0.58
(1,1014)	1:A:33:LEU:HD21	1:A:54:THR:HG21	10	0.58
(1,1014)	1:A:33:LEU:HD21	1:A:54:THR:HG22	10	0.58
(1,1014)	1:A:33:LEU:HD21	1:A:54:THR:HG23	10	0.58
(1,1014)	1:A:33:LEU:HD22	1:A:54:THR:HG21	10	0.58
(1,1014)	1:A:33:LEU:HD22	1:A:54:THR:HG22	10	0.58
(1,1014)	1:A:33:LEU:HD22	1:A:54:THR:HG23	10	0.58
(1,1014)	1:A:33:LEU:HD23	1:A:54:THR:HG21	10	0.58
(1,1014)	1:A:33:LEU:HD23	1:A:54:THR:HG22	10	0.58
(1,1014)	1:A:33:LEU:HD23	1:A:54:THR:HG23	10	0.58
(1,1012)	1:A:34:PHE:HB3	1:A:54:THR:HG21	12	0.58
(1,1012)	1:A:34:PHE:HB3	1:A:54:THR:HG22	12	0.58
(1,1012)	1:A:34:PHE:HB3	1:A:54:THR:HG23	12	0.58
(1,996)	1:A:27:TYR:HB2	1:A:30:ALA:HB1	3	0.57
(1,996)	1:A:27:TYR:HB2	1:A:30:ALA:HB2	3	0.57
(1,996)	1:A:27:TYR:HB2	1:A:30:ALA:HB3	3	0.57
(1,996)	1:A:27:TYR:HB2	1:A:30:ALA:HB1	5	0.57
(1,996)	1:A:27:TYR:HB2	1:A:30:ALA:HB2	5	0.57
(1,996)	1:A:27:TYR:HB2	1:A:30:ALA:HB3	5	0.57
(1,966)	1:A:29:LEU:HD11	1:A:30:ALA:H	18	0.57

Continued on next page...

Continued from previous page...

Key	Atom-1	Atom-2	Model ID	Violation (Å)
(1,966)	1:A:29:LEU:HD12	1:A:30:ALA:H	18	0.57
(1,966)	1:A:29:LEU:HD13	1:A:30:ALA:H	18	0.57
(1,887)	1:A:74:SER:HB2	1:A:76:LYS:HG2	18	0.57
(1,861)	1:A:20:VAL:HG11	1:A:21:LYS:HG3	12	0.57
(1,861)	1:A:20:VAL:HG12	1:A:21:LYS:HG3	12	0.57
(1,861)	1:A:20:VAL:HG13	1:A:21:LYS:HG3	12	0.57
(1,852)	1:A:53:LEU:H	1:A:53:LEU:HD21	11	0.57
(1,852)	1:A:53:LEU:H	1:A:53:LEU:HD22	11	0.57
(1,852)	1:A:53:LEU:H	1:A:53:LEU:HD23	11	0.57
(1,845)	1:A:49:LYS:HG2	1:A:70:PHE:HE2	5	0.57
(1,738)	1:A:10:ARG:HA	1:A:11:HIS:HB3	8	0.57
(1,642)	1:A:41:ARG:HB2	1:A:42:LYS:HA	7	0.57
(1,636)	1:A:31:GLN:H	1:A:31:GLN:HG3	16	0.57
(1,636)	1:A:31:GLN:H	1:A:31:GLN:HG3	30	0.57
(1,605)	1:A:75:GLN:HG2	1:A:76:LYS:H	26	0.57
(1,492)	1:A:29:LEU:HB2	1:A:57:GLU:HG3	35	0.57
(1,310)	1:A:31:GLN:HB3	1:A:56:ARG:H	13	0.57
(1,310)	1:A:31:GLN:HB3	1:A:56:ARG:H	33	0.57
(1,233)	1:A:31:GLN:H	1:A:31:GLN:HB3	19	0.57
(1,197)	1:A:35:LYS:H	1:A:53:LEU:HD11	31	0.57
(1,197)	1:A:35:LYS:H	1:A:53:LEU:HD12	31	0.57
(1,197)	1:A:35:LYS:H	1:A:53:LEU:HD13	31	0.57
(1,1433)	1:A:15:TRP:HH2	1:A:77:VAL:HG21	14	0.57
(1,1433)	1:A:15:TRP:HH2	1:A:77:VAL:HG22	14	0.57
(1,1433)	1:A:15:TRP:HH2	1:A:77:VAL:HG23	14	0.57
(1,1433)	1:A:15:TRP:HH2	1:A:77:VAL:HG21	16	0.57
(1,1433)	1:A:15:TRP:HH2	1:A:77:VAL:HG22	16	0.57
(1,1433)	1:A:15:TRP:HH2	1:A:77:VAL:HG23	16	0.57
(1,1433)	1:A:15:TRP:HH2	1:A:77:VAL:HG21	19	0.57
(1,1433)	1:A:15:TRP:HH2	1:A:77:VAL:HG22	19	0.57
(1,1433)	1:A:15:TRP:HH2	1:A:77:VAL:HG23	19	0.57
(1,1403)	1:A:49:LYS:HD2	1:A:70:PHE:HE2	9	0.57
(1,1403)	1:A:49:LYS:HD3	1:A:70:PHE:HE2	9	0.57
(1,1379)	1:A:65:PHE:HD1	1:A:83:LEU:HB2	19	0.57
(1,1379)	1:A:65:PHE:HD2	1:A:83:LEU:HB2	19	0.57
(1,1299)	1:A:28:PRO:HD2	1:A:29:LEU:HD11	8	0.57
(1,1299)	1:A:28:PRO:HD2	1:A:29:LEU:HD12	8	0.57
(1,1299)	1:A:28:PRO:HD2	1:A:29:LEU:HD13	8	0.57
(1,127)	1:A:14:LYS:H	1:A:16:GLU:HG3	33	0.57
(1,1058)	1:A:32:VAL:HG11	1:A:55:LEU:HA	25	0.57
(1,1058)	1:A:32:VAL:HG12	1:A:55:LEU:HA	25	0.57
(1,1058)	1:A:32:VAL:HG13	1:A:55:LEU:HA	25	0.57

Continued on next page...

Continued from previous page...

Key	Atom-1	Atom-2	Model ID	Violation (Å)
(1,1025)	1:A:70:PHE:HA	1:A:77:VAL:HG11	6	0.57
(1,1025)	1:A:70:PHE:HA	1:A:77:VAL:HG12	6	0.57
(1,1025)	1:A:70:PHE:HA	1:A:77:VAL:HG13	6	0.57
(1,1025)	1:A:70:PHE:HA	1:A:77:VAL:HG11	11	0.57
(1,1025)	1:A:70:PHE:HA	1:A:77:VAL:HG12	11	0.57
(1,1025)	1:A:70:PHE:HA	1:A:77:VAL:HG13	11	0.57
(1,993)	1:A:38:VAL:HG21	1:A:65:PHE:HE1	33	0.56
(1,993)	1:A:38:VAL:HG21	1:A:65:PHE:HE2	33	0.56
(1,993)	1:A:38:VAL:HG22	1:A:65:PHE:HE1	33	0.56
(1,993)	1:A:38:VAL:HG22	1:A:65:PHE:HE2	33	0.56
(1,993)	1:A:38:VAL:HG23	1:A:65:PHE:HE1	33	0.56
(1,993)	1:A:38:VAL:HG23	1:A:65:PHE:HE2	33	0.56
(1,859)	1:A:53:LEU:HD21	1:A:55:LEU:HD11	2	0.56
(1,859)	1:A:53:LEU:HD21	1:A:55:LEU:HD12	2	0.56
(1,859)	1:A:53:LEU:HD21	1:A:55:LEU:HD13	2	0.56
(1,859)	1:A:53:LEU:HD22	1:A:55:LEU:HD11	2	0.56
(1,859)	1:A:53:LEU:HD22	1:A:55:LEU:HD12	2	0.56
(1,859)	1:A:53:LEU:HD22	1:A:55:LEU:HD13	2	0.56
(1,859)	1:A:53:LEU:HD23	1:A:55:LEU:HD11	2	0.56
(1,859)	1:A:53:LEU:HD23	1:A:55:LEU:HD12	2	0.56
(1,859)	1:A:53:LEU:HD23	1:A:55:LEU:HD13	2	0.56
(1,830)	1:A:55:LEU:HD21	1:A:56:ARG:H	8	0.56
(1,830)	1:A:55:LEU:HD22	1:A:56:ARG:H	8	0.56
(1,830)	1:A:55:LEU:HD23	1:A:56:ARG:H	8	0.56
(1,830)	1:A:55:LEU:HD21	1:A:56:ARG:H	17	0.56
(1,830)	1:A:55:LEU:HD22	1:A:56:ARG:H	17	0.56
(1,830)	1:A:55:LEU:HD23	1:A:56:ARG:H	17	0.56
(1,605)	1:A:75:GLN:HG2	1:A:76:LYS:H	34	0.56
(1,575)	1:A:62:PHE:HA	1:A:85:GLU:HG3	10	0.56
(1,509)	1:A:70:PHE:HA	1:A:78:ASN:HB3	16	0.56
(1,413)	1:A:53:LEU:HB3	1:A:55:LEU:HD11	7	0.56
(1,413)	1:A:53:LEU:HB3	1:A:55:LEU:HD12	7	0.56
(1,413)	1:A:53:LEU:HB3	1:A:55:LEU:HD13	7	0.56
(1,388)	1:A:30:ALA:HB1	1:A:31:GLN:HE22	35	0.56
(1,388)	1:A:30:ALA:HB2	1:A:31:GLN:HE22	35	0.56
(1,388)	1:A:30:ALA:HB3	1:A:31:GLN:HE22	35	0.56
(1,268)	1:A:43:ARG:HB3	1:A:46:GLU:H	13	0.56
(1,233)	1:A:31:GLN:H	1:A:31:GLN:HB3	13	0.56
(1,233)	1:A:31:GLN:H	1:A:31:GLN:HB3	16	0.56
(1,167)	1:A:18:ILE:HG12	1:A:19:ALA:H	1	0.56
(1,1433)	1:A:15:TRP:HH2	1:A:77:VAL:HG21	32	0.56
(1,1433)	1:A:15:TRP:HH2	1:A:77:VAL:HG22	32	0.56

Continued on next page...

Continued from previous page...

Key	Atom-1	Atom-2	Model ID	Violation (Å)
(1,1433)	1:A:15:TRP:HH2	1:A:77:VAL:HG23	32	0.56
(1,1432)	1:A:15:TRP:HH2	1:A:75:GLN:HB2	25	0.56
(1,1407)	1:A:27:TYR:HB2	1:A:62:PHE:HZ	24	0.56
(1,1266)	1:A:14:LYS:HG2	1:A:18:ILE:HD11	28	0.56
(1,1266)	1:A:14:LYS:HG2	1:A:18:ILE:HD12	28	0.56
(1,1266)	1:A:14:LYS:HG2	1:A:18:ILE:HD13	28	0.56
(1,125)	1:A:13:SER:HB2	1:A:14:LYS:H	5	0.56
(1,1025)	1:A:70:PHE:HA	1:A:77:VAL:HG11	19	0.56
(1,1025)	1:A:70:PHE:HA	1:A:77:VAL:HG12	19	0.56
(1,1025)	1:A:70:PHE:HA	1:A:77:VAL:HG13	19	0.56
(1,1025)	1:A:70:PHE:HA	1:A:77:VAL:HG11	33	0.56
(1,1025)	1:A:70:PHE:HA	1:A:77:VAL:HG12	33	0.56
(1,1025)	1:A:70:PHE:HA	1:A:77:VAL:HG13	33	0.56
(1,966)	1:A:29:LEU:HD11	1:A:30:ALA:H	6	0.55
(1,966)	1:A:29:LEU:HD12	1:A:30:ALA:H	6	0.55
(1,966)	1:A:29:LEU:HD13	1:A:30:ALA:H	6	0.55
(1,966)	1:A:29:LEU:HD11	1:A:30:ALA:H	26	0.55
(1,966)	1:A:29:LEU:HD12	1:A:30:ALA:H	26	0.55
(1,966)	1:A:29:LEU:HD13	1:A:30:ALA:H	26	0.55
(1,875)	1:A:83:LEU:HB3	1:A:83:LEU:HD11	30	0.55
(1,875)	1:A:83:LEU:HB3	1:A:83:LEU:HD12	30	0.55
(1,875)	1:A:83:LEU:HB3	1:A:83:LEU:HD13	30	0.55
(1,852)	1:A:53:LEU:H	1:A:53:LEU:HD21	9	0.55
(1,852)	1:A:53:LEU:H	1:A:53:LEU:HD22	9	0.55
(1,852)	1:A:53:LEU:H	1:A:53:LEU:HD23	9	0.55
(1,824)	1:A:54:THR:HA	1:A:55:LEU:HD11	8	0.55
(1,824)	1:A:54:THR:HA	1:A:55:LEU:HD12	8	0.55
(1,824)	1:A:54:THR:HA	1:A:55:LEU:HD13	8	0.55
(1,642)	1:A:41:ARG:HB2	1:A:42:LYS:HA	8	0.55
(1,605)	1:A:75:GLN:HG2	1:A:76:LYS:H	8	0.55
(1,605)	1:A:75:GLN:HG2	1:A:76:LYS:H	23	0.55
(1,605)	1:A:75:GLN:HG2	1:A:76:LYS:H	29	0.55
(1,509)	1:A:70:PHE:HA	1:A:78:ASN:HB3	9	0.55
(1,467)	1:A:35:LYS:HD2	1:A:53:LEU:HD11	10	0.55
(1,467)	1:A:35:LYS:HD2	1:A:53:LEU:HD12	10	0.55
(1,467)	1:A:35:LYS:HD2	1:A:53:LEU:HD13	10	0.55
(1,467)	1:A:35:LYS:HD3	1:A:53:LEU:HD11	10	0.55
(1,467)	1:A:35:LYS:HD3	1:A:53:LEU:HD12	10	0.55
(1,467)	1:A:35:LYS:HD3	1:A:53:LEU:HD13	10	0.55
(1,284)	1:A:53:LEU:HD11	1:A:54:THR:H	18	0.55
(1,284)	1:A:53:LEU:HD12	1:A:54:THR:H	18	0.55
(1,284)	1:A:53:LEU:HD13	1:A:54:THR:H	18	0.55

Continued on next page...

Continued from previous page...

Key	Atom-1	Atom-2	Model ID	Violation (Å)
(1,233)	1:A:31:GLN:H	1:A:31:GLN:HB3	10	0.55
(1,233)	1:A:31:GLN:H	1:A:31:GLN:HB3	14	0.55
(1,233)	1:A:31:GLN:H	1:A:31:GLN:HB3	27	0.55
(1,1457)	1:A:14:LYS:HG2	1:A:15:TRP:HE3	3	0.55
(1,1403)	1:A:49:LYS:HD2	1:A:70:PHE:HE2	34	0.55
(1,1403)	1:A:49:LYS:HD3	1:A:70:PHE:HE2	34	0.55
(1,1396)	1:A:70:PHE:H	1:A:70:PHE:HE2	4	0.55
(1,1396)	1:A:70:PHE:H	1:A:70:PHE:HE2	9	0.55
(1,1396)	1:A:70:PHE:H	1:A:70:PHE:HE2	14	0.55
(1,131)	1:A:27:TYR:HB2	1:A:30:ALA:H	2	0.55
(1,1117)	1:A:24:LYS:HA	1:A:24:LYS:HG2	12	0.55
(1,1080)	1:A:53:LEU:HD21	1:A:66:VAL:HG21	25	0.55
(1,1080)	1:A:53:LEU:HD21	1:A:66:VAL:HG22	25	0.55
(1,1080)	1:A:53:LEU:HD21	1:A:66:VAL:HG23	25	0.55
(1,1080)	1:A:53:LEU:HD22	1:A:66:VAL:HG21	25	0.55
(1,1080)	1:A:53:LEU:HD22	1:A:66:VAL:HG22	25	0.55
(1,1080)	1:A:53:LEU:HD22	1:A:66:VAL:HG23	25	0.55
(1,1080)	1:A:53:LEU:HD23	1:A:66:VAL:HG21	25	0.55
(1,1080)	1:A:53:LEU:HD23	1:A:66:VAL:HG22	25	0.55
(1,1080)	1:A:53:LEU:HD23	1:A:66:VAL:HG23	25	0.55
(1,1025)	1:A:70:PHE:HA	1:A:77:VAL:HG11	1	0.55
(1,1025)	1:A:70:PHE:HA	1:A:77:VAL:HG12	1	0.55
(1,1025)	1:A:70:PHE:HA	1:A:77:VAL:HG13	1	0.55
(1,980)	1:A:29:LEU:H	1:A:29:LEU:HD11	20	0.54
(1,980)	1:A:29:LEU:H	1:A:29:LEU:HD12	20	0.54
(1,980)	1:A:29:LEU:H	1:A:29:LEU:HD13	20	0.54
(1,875)	1:A:83:LEU:HB3	1:A:83:LEU:HD11	15	0.54
(1,875)	1:A:83:LEU:HB3	1:A:83:LEU:HD12	15	0.54
(1,875)	1:A:83:LEU:HB3	1:A:83:LEU:HD13	15	0.54
(1,875)	1:A:83:LEU:HB3	1:A:83:LEU:HD11	33	0.54
(1,875)	1:A:83:LEU:HB3	1:A:83:LEU:HD12	33	0.54
(1,875)	1:A:83:LEU:HB3	1:A:83:LEU:HD13	33	0.54
(1,869)	1:A:23:ALA:H	1:A:25:LYS:HG2	3	0.54
(1,869)	1:A:23:ALA:H	1:A:25:LYS:HG2	31	0.54
(1,845)	1:A:49:LYS:HG2	1:A:70:PHE:HE2	34	0.54
(1,661)	1:A:43:ARG:HB3	1:A:46:GLU:HA	4	0.54
(1,661)	1:A:43:ARG:HB3	1:A:46:GLU:HA	35	0.54
(1,642)	1:A:41:ARG:HB2	1:A:42:LYS:HA	33	0.54
(1,636)	1:A:31:GLN:H	1:A:31:GLN:HG3	15	0.54
(1,605)	1:A:75:GLN:HG2	1:A:76:LYS:H	28	0.54
(1,596)	1:A:57:GLU:HG3	1:A:62:PHE:HE1	35	0.54
(1,596)	1:A:57:GLU:HG3	1:A:62:PHE:HE2	35	0.54

Continued on next page...

Continued from previous page...

Key	Atom-1	Atom-2	Model ID	Violation (Å)
(1,509)	1:A:70:PHE:HA	1:A:78:ASN:HB3	7	0.54
(1,509)	1:A:70:PHE:HA	1:A:78:ASN:HB3	32	0.54
(1,381)	1:A:62:PHE:HA	1:A:87:GLN:HE21	4	0.54
(1,241)	1:A:13:SER:HB2	1:A:15:TRP:H	3	0.54
(1,233)	1:A:31:GLN:H	1:A:31:GLN:HB3	30	0.54
(1,233)	1:A:31:GLN:H	1:A:31:GLN:HB3	31	0.54
(1,1457)	1:A:14:LYS:HG2	1:A:15:TRP:HE3	4	0.54
(1,1457)	1:A:14:LYS:HG2	1:A:15:TRP:HE3	29	0.54
(1,1403)	1:A:49:LYS:HD2	1:A:70:PHE:HE2	4	0.54
(1,1403)	1:A:49:LYS:HD3	1:A:70:PHE:HE2	4	0.54
(1,1396)	1:A:70:PHE:H	1:A:70:PHE:HE2	21	0.54
(1,1025)	1:A:70:PHE:HA	1:A:77:VAL:HG11	30	0.54
(1,1025)	1:A:70:PHE:HA	1:A:77:VAL:HG12	30	0.54
(1,1025)	1:A:70:PHE:HA	1:A:77:VAL:HG13	30	0.54
(1,1025)	1:A:70:PHE:HA	1:A:77:VAL:HG11	34	0.54
(1,1025)	1:A:70:PHE:HA	1:A:77:VAL:HG12	34	0.54
(1,1025)	1:A:70:PHE:HA	1:A:77:VAL:HG13	34	0.54
(1,1012)	1:A:34:PHE:HB3	1:A:54:THR:HG21	1	0.54
(1,1012)	1:A:34:PHE:HB3	1:A:54:THR:HG22	1	0.54
(1,1012)	1:A:34:PHE:HB3	1:A:54:THR:HG23	1	0.54
(1,996)	1:A:27:TYR:HB2	1:A:30:ALA:HB1	15	0.53
(1,996)	1:A:27:TYR:HB2	1:A:30:ALA:HB2	15	0.53
(1,996)	1:A:27:TYR:HB2	1:A:30:ALA:HB3	15	0.53
(1,980)	1:A:29:LEU:H	1:A:29:LEU:HD11	21	0.53
(1,980)	1:A:29:LEU:H	1:A:29:LEU:HD12	21	0.53
(1,980)	1:A:29:LEU:H	1:A:29:LEU:HD13	21	0.53
(1,927)	1:A:65:PHE:H	1:A:83:LEU:HD21	22	0.53
(1,927)	1:A:65:PHE:H	1:A:83:LEU:HD22	22	0.53
(1,927)	1:A:65:PHE:H	1:A:83:LEU:HD23	22	0.53
(1,858)	1:A:19:ALA:HB1	1:A:53:LEU:HD21	31	0.53
(1,858)	1:A:19:ALA:HB1	1:A:53:LEU:HD22	31	0.53
(1,858)	1:A:19:ALA:HB1	1:A:53:LEU:HD23	31	0.53
(1,858)	1:A:19:ALA:HB2	1:A:53:LEU:HD21	31	0.53
(1,858)	1:A:19:ALA:HB2	1:A:53:LEU:HD22	31	0.53
(1,858)	1:A:19:ALA:HB2	1:A:53:LEU:HD23	31	0.53
(1,858)	1:A:19:ALA:HB3	1:A:53:LEU:HD21	31	0.53
(1,858)	1:A:19:ALA:HB3	1:A:53:LEU:HD22	31	0.53
(1,858)	1:A:19:ALA:HB3	1:A:53:LEU:HD23	31	0.53
(1,820)	1:A:55:LEU:H	1:A:55:LEU:HD11	17	0.53
(1,820)	1:A:55:LEU:H	1:A:55:LEU:HD12	17	0.53
(1,820)	1:A:55:LEU:H	1:A:55:LEU:HD13	17	0.53
(1,642)	1:A:41:ARG:HB2	1:A:42:LYS:HA	12	0.53

Continued on next page...

Continued from previous page...

Key	Atom-1	Atom-2	Model ID	Violation (Å)
(1,605)	1:A:75:GLN:HG2	1:A:76:LYS:H	30	0.53
(1,562)	1:A:33:LEU:HD21	1:A:61:GLU:HG3	29	0.53
(1,562)	1:A:33:LEU:HD22	1:A:61:GLU:HG3	29	0.53
(1,562)	1:A:33:LEU:HD23	1:A:61:GLU:HG3	29	0.53
(1,518)	1:A:27:TYR:HB2	1:A:29:LEU:H	22	0.53
(1,514)	1:A:86:TYR:H	1:A:86:TYR:HB2	26	0.53
(1,435)	1:A:33:LEU:HB3	1:A:34:PHE:HD1	3	0.53
(1,435)	1:A:33:LEU:HB3	1:A:34:PHE:HD2	3	0.53
(1,435)	1:A:33:LEU:HB3	1:A:34:PHE:HD1	29	0.53
(1,435)	1:A:33:LEU:HB3	1:A:34:PHE:HD2	29	0.53
(1,435)	1:A:33:LEU:HB3	1:A:34:PHE:HD1	31	0.53
(1,435)	1:A:33:LEU:HB3	1:A:34:PHE:HD2	31	0.53
(1,411)	1:A:53:LEU:HB2	1:A:55:LEU:HD11	34	0.53
(1,411)	1:A:53:LEU:HB2	1:A:55:LEU:HD12	34	0.53
(1,411)	1:A:53:LEU:HB2	1:A:55:LEU:HD13	34	0.53
(1,310)	1:A:31:GLN:HB3	1:A:56:ARG:H	20	0.53
(1,284)	1:A:53:LEU:HD11	1:A:54:THR:H	32	0.53
(1,284)	1:A:53:LEU:HD12	1:A:54:THR:H	32	0.53
(1,284)	1:A:53:LEU:HD13	1:A:54:THR:H	32	0.53
(1,284)	1:A:53:LEU:HD11	1:A:54:THR:H	33	0.53
(1,284)	1:A:53:LEU:HD12	1:A:54:THR:H	33	0.53
(1,284)	1:A:53:LEU:HD13	1:A:54:THR:H	33	0.53
(1,268)	1:A:43:ARG:HB3	1:A:46:GLU:H	15	0.53
(1,233)	1:A:31:GLN:H	1:A:31:GLN:HB3	12	0.53
(1,1457)	1:A:14:LYS:HG2	1:A:15:TRP:HE3	8	0.53
(1,1457)	1:A:14:LYS:HG2	1:A:15:TRP:HE3	12	0.53
(1,1433)	1:A:15:TRP:HH2	1:A:77:VAL:HG21	30	0.53
(1,1433)	1:A:15:TRP:HH2	1:A:77:VAL:HG22	30	0.53
(1,1433)	1:A:15:TRP:HH2	1:A:77:VAL:HG23	30	0.53
(1,1407)	1:A:27:TYR:HB2	1:A:62:PHE:HZ	8	0.53
(1,1396)	1:A:70:PHE:H	1:A:70:PHE:HE2	15	0.53
(1,1396)	1:A:70:PHE:H	1:A:70:PHE:HE2	20	0.53
(1,1299)	1:A:28:PRO:HD2	1:A:29:LEU:HD11	6	0.53
(1,1299)	1:A:28:PRO:HD2	1:A:29:LEU:HD12	6	0.53
(1,1299)	1:A:28:PRO:HD2	1:A:29:LEU:HD13	6	0.53
(1,1242)	1:A:77:VAL:HG11	1:A:80:ILE:HD11	12	0.53
(1,1242)	1:A:77:VAL:HG11	1:A:80:ILE:HD12	12	0.53
(1,1242)	1:A:77:VAL:HG11	1:A:80:ILE:HD13	12	0.53
(1,1242)	1:A:77:VAL:HG12	1:A:80:ILE:HD11	12	0.53
(1,1242)	1:A:77:VAL:HG12	1:A:80:ILE:HD12	12	0.53
(1,1242)	1:A:77:VAL:HG12	1:A:80:ILE:HD13	12	0.53
(1,1242)	1:A:77:VAL:HG13	1:A:80:ILE:HD11	12	0.53

Continued on next page...

Continued from previous page...

Key	Atom-1	Atom-2	Model ID	Violation (Å)
(1,1242)	1:A:77:VAL:HG13	1:A:80:ILE:HD12	12	0.53
(1,1242)	1:A:77:VAL:HG13	1:A:80:ILE:HD13	12	0.53
(1,1117)	1:A:24:LYS:HA	1:A:24:LYS:HG2	15	0.53
(1,1103)	1:A:25:LYS:HA	1:A:25:LYS:HG2	14	0.53
(1,980)	1:A:29:LEU:H	1:A:29:LEU:HD11	18	0.52
(1,980)	1:A:29:LEU:H	1:A:29:LEU:HD12	18	0.52
(1,980)	1:A:29:LEU:H	1:A:29:LEU:HD13	18	0.52
(1,979)	1:A:55:LEU:HD11	1:A:64:VAL:HG21	11	0.52
(1,979)	1:A:55:LEU:HD11	1:A:64:VAL:HG22	11	0.52
(1,979)	1:A:55:LEU:HD11	1:A:64:VAL:HG23	11	0.52
(1,979)	1:A:55:LEU:HD12	1:A:64:VAL:HG21	11	0.52
(1,979)	1:A:55:LEU:HD12	1:A:64:VAL:HG22	11	0.52
(1,979)	1:A:55:LEU:HD12	1:A:64:VAL:HG23	11	0.52
(1,979)	1:A:55:LEU:HD13	1:A:64:VAL:HG21	11	0.52
(1,979)	1:A:55:LEU:HD13	1:A:64:VAL:HG22	11	0.52
(1,979)	1:A:55:LEU:HD13	1:A:64:VAL:HG23	11	0.52
(1,966)	1:A:29:LEU:HD11	1:A:30:ALA:H	19	0.52
(1,966)	1:A:29:LEU:HD12	1:A:30:ALA:H	19	0.52
(1,966)	1:A:29:LEU:HD13	1:A:30:ALA:H	19	0.52
(1,966)	1:A:29:LEU:HD11	1:A:30:ALA:H	25	0.52
(1,966)	1:A:29:LEU:HD12	1:A:30:ALA:H	25	0.52
(1,966)	1:A:29:LEU:HD13	1:A:30:ALA:H	25	0.52
(1,946)	1:A:14:LYS:HG2	1:A:15:TRP:HZ3	17	0.52
(1,946)	1:A:14:LYS:HG2	1:A:15:TRP:HZ3	18	0.52
(1,829)	1:A:31:GLN:H	1:A:55:LEU:HD21	33	0.52
(1,829)	1:A:31:GLN:H	1:A:55:LEU:HD22	33	0.52
(1,829)	1:A:31:GLN:H	1:A:55:LEU:HD23	33	0.52
(1,649)	1:A:34:PHE:HE1	1:A:36:GLN:HB3	30	0.52
(1,649)	1:A:34:PHE:HE2	1:A:36:GLN:HB3	30	0.52
(1,637)	1:A:30:ALA:HB1	1:A:31:GLN:HG3	28	0.52
(1,637)	1:A:30:ALA:HB2	1:A:31:GLN:HG3	28	0.52
(1,637)	1:A:30:ALA:HB3	1:A:31:GLN:HG3	28	0.52
(1,509)	1:A:70:PHE:HA	1:A:78:ASN:HB3	6	0.52
(1,477)	1:A:65:PHE:HB3	1:A:83:LEU:HB2	31	0.52
(1,448)	1:A:39:TRP:HH2	1:A:41:ARG:HD3	3	0.52
(1,435)	1:A:33:LEU:HB3	1:A:34:PHE:HD1	15	0.52
(1,435)	1:A:33:LEU:HB3	1:A:34:PHE:HD2	15	0.52
(1,435)	1:A:33:LEU:HB3	1:A:34:PHE:HD1	32	0.52
(1,435)	1:A:33:LEU:HB3	1:A:34:PHE:HD2	32	0.52
(1,411)	1:A:53:LEU:HB2	1:A:55:LEU:HD11	9	0.52
(1,411)	1:A:53:LEU:HB2	1:A:55:LEU:HD12	9	0.52
(1,411)	1:A:53:LEU:HB2	1:A:55:LEU:HD13	9	0.52

Continued on next page...

Continued from previous page...

Key	Atom-1	Atom-2	Model ID	Violation (Å)
(1,320)	1:A:6:LEU:HD21	1:A:8:THR:H	22	0.52
(1,320)	1:A:6:LEU:HD22	1:A:8:THR:H	22	0.52
(1,320)	1:A:6:LEU:HD23	1:A:8:THR:H	22	0.52
(1,310)	1:A:31:GLN:HB3	1:A:56:ARG:H	3	0.52
(1,257)	1:A:13:SER:H	1:A:16:GLU:HG3	35	0.52
(1,233)	1:A:31:GLN:H	1:A:31:GLN:HB3	5	0.52
(1,1443)	1:A:39:TRP:HB2	1:A:39:TRP:HZ3	26	0.52
(1,1432)	1:A:15:TRP:HH2	1:A:75:GLN:HB2	28	0.52
(1,1403)	1:A:49:LYS:HD2	1:A:70:PHE:HE2	16	0.52
(1,1403)	1:A:49:LYS:HD3	1:A:70:PHE:HE2	16	0.52
(1,1396)	1:A:70:PHE:H	1:A:70:PHE:HE2	1	0.52
(1,1396)	1:A:70:PHE:H	1:A:70:PHE:HE2	7	0.52
(1,1396)	1:A:70:PHE:H	1:A:70:PHE:HE2	32	0.52
(1,1396)	1:A:70:PHE:H	1:A:70:PHE:HE2	34	0.52
(1,131)	1:A:27:TYR:HB2	1:A:30:ALA:H	30	0.52
(1,125)	1:A:13:SER:HB2	1:A:14:LYS:H	35	0.52
(1,1242)	1:A:77:VAL:HG11	1:A:80:ILE:HD11	7	0.52
(1,1242)	1:A:77:VAL:HG11	1:A:80:ILE:HD12	7	0.52
(1,1242)	1:A:77:VAL:HG11	1:A:80:ILE:HD13	7	0.52
(1,1242)	1:A:77:VAL:HG12	1:A:80:ILE:HD11	7	0.52
(1,1242)	1:A:77:VAL:HG12	1:A:80:ILE:HD12	7	0.52
(1,1242)	1:A:77:VAL:HG12	1:A:80:ILE:HD13	7	0.52
(1,1242)	1:A:77:VAL:HG13	1:A:80:ILE:HD11	7	0.52
(1,1242)	1:A:77:VAL:HG13	1:A:80:ILE:HD12	7	0.52
(1,1242)	1:A:77:VAL:HG13	1:A:80:ILE:HD13	7	0.52
(1,1103)	1:A:25:LYS:HA	1:A:25:LYS:HG2	10	0.52
(1,1059)	1:A:32:VAL:HG11	1:A:55:LEU:HD21	31	0.52
(1,1059)	1:A:32:VAL:HG11	1:A:55:LEU:HD22	31	0.52
(1,1059)	1:A:32:VAL:HG11	1:A:55:LEU:HD23	31	0.52
(1,1059)	1:A:32:VAL:HG12	1:A:55:LEU:HD21	31	0.52
(1,1059)	1:A:32:VAL:HG12	1:A:55:LEU:HD22	31	0.52
(1,1059)	1:A:32:VAL:HG12	1:A:55:LEU:HD23	31	0.52
(1,1059)	1:A:32:VAL:HG13	1:A:55:LEU:HD21	31	0.52
(1,1059)	1:A:32:VAL:HG13	1:A:55:LEU:HD22	31	0.52
(1,1059)	1:A:32:VAL:HG13	1:A:55:LEU:HD23	31	0.52
(1,1055)	1:A:19:ALA:H	1:A:66:VAL:HG11	25	0.52
(1,1055)	1:A:19:ALA:H	1:A:66:VAL:HG12	25	0.52
(1,1055)	1:A:19:ALA:H	1:A:66:VAL:HG13	25	0.52
(1,996)	1:A:27:TYR:HB2	1:A:30:ALA:HB1	18	0.51
(1,996)	1:A:27:TYR:HB2	1:A:30:ALA:HB2	18	0.51
(1,996)	1:A:27:TYR:HB2	1:A:30:ALA:HB3	18	0.51
(1,993)	1:A:38:VAL:HG21	1:A:65:PHE:HE1	21	0.51

Continued on next page...

Continued from previous page...

Key	Atom-1	Atom-2	Model ID	Violation (Å)
(1,993)	1:A:38:VAL:HG21	1:A:65:PHE:HE2	21	0.51
(1,993)	1:A:38:VAL:HG22	1:A:65:PHE:HE1	21	0.51
(1,993)	1:A:38:VAL:HG22	1:A:65:PHE:HE2	21	0.51
(1,993)	1:A:38:VAL:HG23	1:A:65:PHE:HE1	21	0.51
(1,993)	1:A:38:VAL:HG23	1:A:65:PHE:HE2	21	0.51
(1,979)	1:A:55:LEU:HD11	1:A:64:VAL:HG21	1	0.51
(1,979)	1:A:55:LEU:HD11	1:A:64:VAL:HG22	1	0.51
(1,979)	1:A:55:LEU:HD11	1:A:64:VAL:HG23	1	0.51
(1,979)	1:A:55:LEU:HD12	1:A:64:VAL:HG21	1	0.51
(1,979)	1:A:55:LEU:HD12	1:A:64:VAL:HG22	1	0.51
(1,979)	1:A:55:LEU:HD12	1:A:64:VAL:HG23	1	0.51
(1,979)	1:A:55:LEU:HD13	1:A:64:VAL:HG21	1	0.51
(1,979)	1:A:55:LEU:HD13	1:A:64:VAL:HG22	1	0.51
(1,979)	1:A:55:LEU:HD13	1:A:64:VAL:HG23	1	0.51
(1,927)	1:A:65:PHE:H	1:A:83:LEU:HD21	16	0.51
(1,927)	1:A:65:PHE:H	1:A:83:LEU:HD22	16	0.51
(1,927)	1:A:65:PHE:H	1:A:83:LEU:HD23	16	0.51
(1,875)	1:A:83:LEU:HB3	1:A:83:LEU:HD11	26	0.51
(1,875)	1:A:83:LEU:HB3	1:A:83:LEU:HD12	26	0.51
(1,875)	1:A:83:LEU:HB3	1:A:83:LEU:HD13	26	0.51
(1,826)	1:A:23:ALA:HB1	1:A:55:LEU:HD11	1	0.51
(1,826)	1:A:23:ALA:HB1	1:A:55:LEU:HD12	1	0.51
(1,826)	1:A:23:ALA:HB1	1:A:55:LEU:HD13	1	0.51
(1,826)	1:A:23:ALA:HB2	1:A:55:LEU:HD11	1	0.51
(1,826)	1:A:23:ALA:HB2	1:A:55:LEU:HD12	1	0.51
(1,826)	1:A:23:ALA:HB2	1:A:55:LEU:HD13	1	0.51
(1,826)	1:A:23:ALA:HB3	1:A:55:LEU:HD11	1	0.51
(1,826)	1:A:23:ALA:HB3	1:A:55:LEU:HD12	1	0.51
(1,826)	1:A:23:ALA:HB3	1:A:55:LEU:HD13	1	0.51
(1,738)	1:A:10:ARG:HA	1:A:11:HIS:HB3	6	0.51
(1,605)	1:A:75:GLN:HG2	1:A:76:LYS:H	33	0.51
(1,563)	1:A:61:GLU:HG3	1:A:62:PHE:H	3	0.51
(1,562)	1:A:33:LEU:HD21	1:A:61:GLU:HG3	6	0.51
(1,562)	1:A:33:LEU:HD22	1:A:61:GLU:HG3	6	0.51
(1,562)	1:A:33:LEU:HD23	1:A:61:GLU:HG3	6	0.51
(1,448)	1:A:39:TRP:HH2	1:A:41:ARG:HD3	21	0.51
(1,435)	1:A:33:LEU:HB3	1:A:34:PHE:HD1	8	0.51
(1,435)	1:A:33:LEU:HB3	1:A:34:PHE:HD2	8	0.51
(1,435)	1:A:33:LEU:HB3	1:A:34:PHE:HD1	30	0.51
(1,435)	1:A:33:LEU:HB3	1:A:34:PHE:HD2	30	0.51
(1,413)	1:A:53:LEU:HB3	1:A:55:LEU:HD11	35	0.51
(1,413)	1:A:53:LEU:HB3	1:A:55:LEU:HD12	35	0.51

Continued on next page...

Continued from previous page...

Key	Atom-1	Atom-2	Model ID	Violation (Å)
(1,413)	1:A:53:LEU:HB3	1:A:55:LEU:HD13	35	0.51
(1,39)	1:A:52:HIS:HD1	1:A:63:GLY:HA2	28	0.51
(1,37)	1:A:38:VAL:HG21	1:A:52:HIS:HD1	1	0.51
(1,37)	1:A:38:VAL:HG22	1:A:52:HIS:HD1	1	0.51
(1,37)	1:A:38:VAL:HG23	1:A:52:HIS:HD1	1	0.51
(1,310)	1:A:31:GLN:HB3	1:A:56:ARG:H	10	0.51
(1,310)	1:A:31:GLN:HB3	1:A:56:ARG:H	12	0.51
(1,295)	1:A:25:LYS:H	1:A:25:LYS:HG2	6	0.51
(1,233)	1:A:31:GLN:H	1:A:31:GLN:HB3	6	0.51
(1,233)	1:A:31:GLN:H	1:A:31:GLN:HB3	15	0.51
(1,233)	1:A:31:GLN:H	1:A:31:GLN:HB3	23	0.51
(1,167)	1:A:18:ILE:HG12	1:A:19:ALA:H	32	0.51
(1,1443)	1:A:39:TRP:HB2	1:A:39:TRP:HZ3	8	0.51
(1,1432)	1:A:15:TRP:HH2	1:A:75:GLN:HB2	13	0.51
(1,1432)	1:A:15:TRP:HH2	1:A:75:GLN:HB2	27	0.51
(1,1396)	1:A:70:PHE:H	1:A:70:PHE:HE2	18	0.51
(1,1396)	1:A:70:PHE:H	1:A:70:PHE:HE2	24	0.51
(1,1396)	1:A:70:PHE:H	1:A:70:PHE:HE2	30	0.51
(1,1266)	1:A:14:LYS:HG2	1:A:18:ILE:HD11	17	0.51
(1,1266)	1:A:14:LYS:HG2	1:A:18:ILE:HD12	17	0.51
(1,1266)	1:A:14:LYS:HG2	1:A:18:ILE:HD13	17	0.51
(1,1266)	1:A:14:LYS:HG2	1:A:18:ILE:HD11	33	0.51
(1,1266)	1:A:14:LYS:HG2	1:A:18:ILE:HD12	33	0.51
(1,1266)	1:A:14:LYS:HG2	1:A:18:ILE:HD13	33	0.51
(1,1059)	1:A:32:VAL:HG11	1:A:55:LEU:HD21	10	0.51
(1,1059)	1:A:32:VAL:HG11	1:A:55:LEU:HD22	10	0.51
(1,1059)	1:A:32:VAL:HG11	1:A:55:LEU:HD23	10	0.51
(1,1059)	1:A:32:VAL:HG12	1:A:55:LEU:HD21	10	0.51
(1,1059)	1:A:32:VAL:HG12	1:A:55:LEU:HD22	10	0.51
(1,1059)	1:A:32:VAL:HG12	1:A:55:LEU:HD23	10	0.51
(1,1059)	1:A:32:VAL:HG13	1:A:55:LEU:HD21	10	0.51
(1,1059)	1:A:32:VAL:HG13	1:A:55:LEU:HD22	10	0.51
(1,1059)	1:A:32:VAL:HG13	1:A:55:LEU:HD23	10	0.51
(1,996)	1:A:27:TYR:HB2	1:A:30:ALA:HB1	12	0.5
(1,996)	1:A:27:TYR:HB2	1:A:30:ALA:HB2	12	0.5
(1,996)	1:A:27:TYR:HB2	1:A:30:ALA:HB3	12	0.5
(1,980)	1:A:29:LEU:H	1:A:29:LEU:HD11	23	0.5
(1,980)	1:A:29:LEU:H	1:A:29:LEU:HD12	23	0.5
(1,980)	1:A:29:LEU:H	1:A:29:LEU:HD13	23	0.5
(1,979)	1:A:55:LEU:HD11	1:A:64:VAL:HG21	21	0.5
(1,979)	1:A:55:LEU:HD11	1:A:64:VAL:HG22	21	0.5
(1,979)	1:A:55:LEU:HD11	1:A:64:VAL:HG23	21	0.5

Continued on next page...

Continued from previous page...

Key	Atom-1	Atom-2	Model ID	Violation (Å)
(1,979)	1:A:55:LEU:HD12	1:A:64:VAL:HG21	21	0.5
(1,979)	1:A:55:LEU:HD12	1:A:64:VAL:HG22	21	0.5
(1,979)	1:A:55:LEU:HD12	1:A:64:VAL:HG23	21	0.5
(1,979)	1:A:55:LEU:HD13	1:A:64:VAL:HG21	21	0.5
(1,979)	1:A:55:LEU:HD13	1:A:64:VAL:HG22	21	0.5
(1,979)	1:A:55:LEU:HD13	1:A:64:VAL:HG23	21	0.5
(1,979)	1:A:55:LEU:HD11	1:A:64:VAL:HG21	33	0.5
(1,979)	1:A:55:LEU:HD11	1:A:64:VAL:HG22	33	0.5
(1,979)	1:A:55:LEU:HD11	1:A:64:VAL:HG23	33	0.5
(1,979)	1:A:55:LEU:HD12	1:A:64:VAL:HG21	33	0.5
(1,979)	1:A:55:LEU:HD12	1:A:64:VAL:HG22	33	0.5
(1,979)	1:A:55:LEU:HD12	1:A:64:VAL:HG23	33	0.5
(1,979)	1:A:55:LEU:HD13	1:A:64:VAL:HG21	33	0.5
(1,979)	1:A:55:LEU:HD13	1:A:64:VAL:HG22	33	0.5
(1,979)	1:A:55:LEU:HD13	1:A:64:VAL:HG23	33	0.5
(1,966)	1:A:29:LEU:HD11	1:A:30:ALA:H	27	0.5
(1,966)	1:A:29:LEU:HD12	1:A:30:ALA:H	27	0.5
(1,966)	1:A:29:LEU:HD13	1:A:30:ALA:H	27	0.5
(1,946)	1:A:14:LYS:HG2	1:A:15:TRP:HZ3	11	0.5
(1,946)	1:A:14:LYS:HG2	1:A:15:TRP:HZ3	16	0.5
(1,845)	1:A:49:LYS:HG2	1:A:70:PHE:HE2	28	0.5
(1,835)	1:A:31:GLN:HA	1:A:55:LEU:HD21	5	0.5
(1,835)	1:A:31:GLN:HA	1:A:55:LEU:HD22	5	0.5
(1,835)	1:A:31:GLN:HA	1:A:55:LEU:HD23	5	0.5
(1,820)	1:A:55:LEU:H	1:A:55:LEU:HD11	34	0.5
(1,820)	1:A:55:LEU:H	1:A:55:LEU:HD12	34	0.5
(1,820)	1:A:55:LEU:H	1:A:55:LEU:HD13	34	0.5
(1,689)	1:A:14:LYS:HB3	1:A:75:GLN:HG3	24	0.5
(1,642)	1:A:41:ARG:HB2	1:A:42:LYS:HA	9	0.5
(1,605)	1:A:75:GLN:HG2	1:A:76:LYS:H	9	0.5
(1,605)	1:A:75:GLN:HG2	1:A:76:LYS:H	35	0.5
(1,565)	1:A:17:GLU:HG2	1:A:20:VAL:HG21	26	0.5
(1,565)	1:A:17:GLU:HG2	1:A:20:VAL:HG22	26	0.5
(1,565)	1:A:17:GLU:HG2	1:A:20:VAL:HG23	26	0.5
(1,563)	1:A:61:GLU:HG3	1:A:62:PHE:H	7	0.5
(1,514)	1:A:86:TYR:H	1:A:86:TYR:HB2	30	0.5
(1,435)	1:A:33:LEU:HB3	1:A:34:PHE:HD1	12	0.5
(1,435)	1:A:33:LEU:HB3	1:A:34:PHE:HD2	12	0.5
(1,233)	1:A:31:GLN:H	1:A:31:GLN:HB3	7	0.5
(1,197)	1:A:35:LYS:H	1:A:53:LEU:HD11	14	0.5
(1,197)	1:A:35:LYS:H	1:A:53:LEU:HD12	14	0.5
(1,197)	1:A:35:LYS:H	1:A:53:LEU:HD13	14	0.5

Continued on next page...

Continued from previous page...

Key	Atom-1	Atom-2	Model ID	Violation (Å)
(1,1432)	1:A:15:TRP:HH2	1:A:75:GLN:HB2	35	0.5
(1,1420)	1:A:15:TRP:HD1	1:A:70:PHE:HE2	12	0.5
(1,1396)	1:A:70:PHE:H	1:A:70:PHE:HE2	25	0.5
(1,1310)	1:A:45:ASP:HB3	1:A:73:TYR:HD1	19	0.5
(1,1310)	1:A:45:ASP:HB3	1:A:73:TYR:HD2	19	0.5
(1,1299)	1:A:28:PRO:HD2	1:A:29:LEU:HD11	12	0.5
(1,1299)	1:A:28:PRO:HD2	1:A:29:LEU:HD12	12	0.5
(1,1299)	1:A:28:PRO:HD2	1:A:29:LEU:HD13	12	0.5
(1,1242)	1:A:77:VAL:HG11	1:A:80:ILE:HD11	32	0.5
(1,1242)	1:A:77:VAL:HG11	1:A:80:ILE:HD12	32	0.5
(1,1242)	1:A:77:VAL:HG11	1:A:80:ILE:HD13	32	0.5
(1,1242)	1:A:77:VAL:HG12	1:A:80:ILE:HD11	32	0.5
(1,1242)	1:A:77:VAL:HG12	1:A:80:ILE:HD12	32	0.5
(1,1242)	1:A:77:VAL:HG12	1:A:80:ILE:HD13	32	0.5
(1,1242)	1:A:77:VAL:HG13	1:A:80:ILE:HD11	32	0.5
(1,1242)	1:A:77:VAL:HG13	1:A:80:ILE:HD12	32	0.5
(1,1242)	1:A:77:VAL:HG13	1:A:80:ILE:HD13	32	0.5
(1,1103)	1:A:25:LYS:HA	1:A:25:LYS:HG2	1	0.5
(1,1059)	1:A:32:VAL:HG11	1:A:55:LEU:HD21	25	0.5
(1,1059)	1:A:32:VAL:HG11	1:A:55:LEU:HD22	25	0.5
(1,1059)	1:A:32:VAL:HG11	1:A:55:LEU:HD23	25	0.5
(1,1059)	1:A:32:VAL:HG12	1:A:55:LEU:HD21	25	0.5
(1,1059)	1:A:32:VAL:HG12	1:A:55:LEU:HD22	25	0.5
(1,1059)	1:A:32:VAL:HG12	1:A:55:LEU:HD23	25	0.5
(1,1059)	1:A:32:VAL:HG13	1:A:55:LEU:HD21	25	0.5
(1,1059)	1:A:32:VAL:HG13	1:A:55:LEU:HD22	25	0.5
(1,1059)	1:A:32:VAL:HG13	1:A:55:LEU:HD23	25	0.5
(1,1033)	1:A:34:PHE:HB3	1:A:53:LEU:HD11	9	0.5
(1,1033)	1:A:34:PHE:HB3	1:A:53:LEU:HD12	9	0.5
(1,1033)	1:A:34:PHE:HB3	1:A:53:LEU:HD13	9	0.5
(1,996)	1:A:27:TYR:HB2	1:A:30:ALA:HB1	7	0.49
(1,996)	1:A:27:TYR:HB2	1:A:30:ALA:HB2	7	0.49
(1,996)	1:A:27:TYR:HB2	1:A:30:ALA:HB3	7	0.49
(1,980)	1:A:29:LEU:H	1:A:29:LEU:HD11	27	0.49
(1,980)	1:A:29:LEU:H	1:A:29:LEU:HD12	27	0.49
(1,980)	1:A:29:LEU:H	1:A:29:LEU:HD13	27	0.49
(1,979)	1:A:55:LEU:HD11	1:A:64:VAL:HG21	2	0.49
(1,979)	1:A:55:LEU:HD11	1:A:64:VAL:HG22	2	0.49
(1,979)	1:A:55:LEU:HD11	1:A:64:VAL:HG23	2	0.49
(1,979)	1:A:55:LEU:HD12	1:A:64:VAL:HG21	2	0.49
(1,979)	1:A:55:LEU:HD12	1:A:64:VAL:HG22	2	0.49
(1,979)	1:A:55:LEU:HD12	1:A:64:VAL:HG23	2	0.49

Continued on next page...

Continued from previous page...

Key	Atom-1	Atom-2	Model ID	Violation (Å)
(1,979)	1:A:55:LEU:HD13	1:A:64:VAL:HG21	2	0.49
(1,979)	1:A:55:LEU:HD13	1:A:64:VAL:HG22	2	0.49
(1,979)	1:A:55:LEU:HD13	1:A:64:VAL:HG23	2	0.49
(1,979)	1:A:55:LEU:HD11	1:A:64:VAL:HG21	13	0.49
(1,979)	1:A:55:LEU:HD11	1:A:64:VAL:HG22	13	0.49
(1,979)	1:A:55:LEU:HD11	1:A:64:VAL:HG23	13	0.49
(1,979)	1:A:55:LEU:HD12	1:A:64:VAL:HG21	13	0.49
(1,979)	1:A:55:LEU:HD12	1:A:64:VAL:HG22	13	0.49
(1,979)	1:A:55:LEU:HD12	1:A:64:VAL:HG23	13	0.49
(1,979)	1:A:55:LEU:HD13	1:A:64:VAL:HG21	13	0.49
(1,979)	1:A:55:LEU:HD13	1:A:64:VAL:HG22	13	0.49
(1,979)	1:A:55:LEU:HD13	1:A:64:VAL:HG23	13	0.49
(1,979)	1:A:55:LEU:HD11	1:A:64:VAL:HG21	16	0.49
(1,979)	1:A:55:LEU:HD11	1:A:64:VAL:HG22	16	0.49
(1,979)	1:A:55:LEU:HD11	1:A:64:VAL:HG23	16	0.49
(1,979)	1:A:55:LEU:HD12	1:A:64:VAL:HG21	16	0.49
(1,979)	1:A:55:LEU:HD12	1:A:64:VAL:HG22	16	0.49
(1,979)	1:A:55:LEU:HD12	1:A:64:VAL:HG23	16	0.49
(1,979)	1:A:55:LEU:HD13	1:A:64:VAL:HG21	16	0.49
(1,979)	1:A:55:LEU:HD13	1:A:64:VAL:HG22	16	0.49
(1,979)	1:A:55:LEU:HD13	1:A:64:VAL:HG23	16	0.49
(1,927)	1:A:65:PHE:H	1:A:83:LEU:HD21	1	0.49
(1,927)	1:A:65:PHE:H	1:A:83:LEU:HD22	1	0.49
(1,927)	1:A:65:PHE:H	1:A:83:LEU:HD23	1	0.49
(1,875)	1:A:83:LEU:HB3	1:A:83:LEU:HD11	19	0.49
(1,875)	1:A:83:LEU:HB3	1:A:83:LEU:HD12	19	0.49
(1,875)	1:A:83:LEU:HB3	1:A:83:LEU:HD13	19	0.49
(1,869)	1:A:23:ALA:H	1:A:25:LYS:HG2	10	0.49
(1,837)	1:A:32:VAL:HB	1:A:55:LEU:HD21	9	0.49
(1,837)	1:A:32:VAL:HB	1:A:55:LEU:HD22	9	0.49
(1,837)	1:A:32:VAL:HB	1:A:55:LEU:HD23	9	0.49
(1,830)	1:A:55:LEU:HD21	1:A:56:ARG:H	34	0.49
(1,830)	1:A:55:LEU:HD22	1:A:56:ARG:H	34	0.49
(1,830)	1:A:55:LEU:HD23	1:A:56:ARG:H	34	0.49
(1,826)	1:A:23:ALA:HB1	1:A:55:LEU:HD11	8	0.49
(1,826)	1:A:23:ALA:HB1	1:A:55:LEU:HD12	8	0.49
(1,826)	1:A:23:ALA:HB1	1:A:55:LEU:HD13	8	0.49
(1,826)	1:A:23:ALA:HB2	1:A:55:LEU:HD11	8	0.49
(1,826)	1:A:23:ALA:HB2	1:A:55:LEU:HD12	8	0.49
(1,826)	1:A:23:ALA:HB2	1:A:55:LEU:HD13	8	0.49
(1,826)	1:A:23:ALA:HB3	1:A:55:LEU:HD11	8	0.49
(1,826)	1:A:23:ALA:HB3	1:A:55:LEU:HD12	8	0.49

Continued on next page...

Continued from previous page...

Key	Atom-1	Atom-2	Model ID	Violation (Å)
(1,826)	1:A:23:ALA:HB3	1:A:55:LEU:HD13	8	0.49
(1,649)	1:A:34:PHE:HE1	1:A:36:GLN:HB3	10	0.49
(1,649)	1:A:34:PHE:HE2	1:A:36:GLN:HB3	10	0.49
(1,642)	1:A:41:ARG:HB2	1:A:42:LYS:HA	20	0.49
(1,636)	1:A:31:GLN:H	1:A:31:GLN:HG3	3	0.49
(1,636)	1:A:31:GLN:H	1:A:31:GLN:HG3	4	0.49
(1,477)	1:A:65:PHE:HB3	1:A:83:LEU:HB2	33	0.49
(1,429)	1:A:33:LEU:HB3	1:A:34:PHE:HA	11	0.49
(1,413)	1:A:53:LEU:HB3	1:A:55:LEU:HD11	12	0.49
(1,413)	1:A:53:LEU:HB3	1:A:55:LEU:HD12	12	0.49
(1,413)	1:A:53:LEU:HB3	1:A:55:LEU:HD13	12	0.49
(1,233)	1:A:31:GLN:H	1:A:31:GLN:HB3	2	0.49
(1,233)	1:A:31:GLN:H	1:A:31:GLN:HB3	18	0.49
(1,233)	1:A:31:GLN:H	1:A:31:GLN:HB3	24	0.49
(1,1378)	1:A:52:HIS:HB3	1:A:65:PHE:HD1	4	0.49
(1,1378)	1:A:52:HIS:HB3	1:A:65:PHE:HD2	4	0.49
(1,1103)	1:A:25:LYS:HA	1:A:25:LYS:HG2	5	0.49
(1,1103)	1:A:25:LYS:HA	1:A:25:LYS:HG2	29	0.49
(1,996)	1:A:27:TYR:HB2	1:A:30:ALA:HB1	22	0.48
(1,996)	1:A:27:TYR:HB2	1:A:30:ALA:HB2	22	0.48
(1,996)	1:A:27:TYR:HB2	1:A:30:ALA:HB3	22	0.48
(1,979)	1:A:55:LEU:HD11	1:A:64:VAL:HG21	9	0.48
(1,979)	1:A:55:LEU:HD11	1:A:64:VAL:HG22	9	0.48
(1,979)	1:A:55:LEU:HD11	1:A:64:VAL:HG23	9	0.48
(1,979)	1:A:55:LEU:HD12	1:A:64:VAL:HG21	9	0.48
(1,979)	1:A:55:LEU:HD12	1:A:64:VAL:HG22	9	0.48
(1,979)	1:A:55:LEU:HD12	1:A:64:VAL:HG23	9	0.48
(1,979)	1:A:55:LEU:HD13	1:A:64:VAL:HG21	9	0.48
(1,979)	1:A:55:LEU:HD13	1:A:64:VAL:HG22	9	0.48
(1,979)	1:A:55:LEU:HD13	1:A:64:VAL:HG23	9	0.48
(1,927)	1:A:65:PHE:H	1:A:83:LEU:HD21	21	0.48
(1,927)	1:A:65:PHE:H	1:A:83:LEU:HD22	21	0.48
(1,927)	1:A:65:PHE:H	1:A:83:LEU:HD23	21	0.48
(1,859)	1:A:53:LEU:HD21	1:A:55:LEU:HD11	33	0.48
(1,859)	1:A:53:LEU:HD21	1:A:55:LEU:HD12	33	0.48
(1,859)	1:A:53:LEU:HD21	1:A:55:LEU:HD13	33	0.48
(1,859)	1:A:53:LEU:HD22	1:A:55:LEU:HD11	33	0.48
(1,859)	1:A:53:LEU:HD22	1:A:55:LEU:HD12	33	0.48
(1,859)	1:A:53:LEU:HD22	1:A:55:LEU:HD13	33	0.48
(1,859)	1:A:53:LEU:HD23	1:A:55:LEU:HD11	33	0.48
(1,859)	1:A:53:LEU:HD23	1:A:55:LEU:HD12	33	0.48
(1,859)	1:A:53:LEU:HD23	1:A:55:LEU:HD13	33	0.48

Continued on next page...

Continued from previous page...

Key	Atom-1	Atom-2	Model ID	Violation (Å)
(1,826)	1:A:23:ALA:HB1	1:A:55:LEU:HD11	11	0.48
(1,826)	1:A:23:ALA:HB1	1:A:55:LEU:HD12	11	0.48
(1,826)	1:A:23:ALA:HB1	1:A:55:LEU:HD13	11	0.48
(1,826)	1:A:23:ALA:HB2	1:A:55:LEU:HD11	11	0.48
(1,826)	1:A:23:ALA:HB2	1:A:55:LEU:HD12	11	0.48
(1,826)	1:A:23:ALA:HB2	1:A:55:LEU:HD13	11	0.48
(1,826)	1:A:23:ALA:HB3	1:A:55:LEU:HD11	11	0.48
(1,826)	1:A:23:ALA:HB3	1:A:55:LEU:HD12	11	0.48
(1,826)	1:A:23:ALA:HB3	1:A:55:LEU:HD13	11	0.48
(1,562)	1:A:33:LEU:HD21	1:A:61:GLU:HG3	10	0.48
(1,562)	1:A:33:LEU:HD22	1:A:61:GLU:HG3	10	0.48
(1,562)	1:A:33:LEU:HD23	1:A:61:GLU:HG3	10	0.48
(1,514)	1:A:86:TYR:H	1:A:86:TYR:HB2	13	0.48
(1,435)	1:A:33:LEU:HB3	1:A:34:PHE:HD1	9	0.48
(1,435)	1:A:33:LEU:HB3	1:A:34:PHE:HD2	9	0.48
(1,411)	1:A:53:LEU:HB2	1:A:55:LEU:HD11	20	0.48
(1,411)	1:A:53:LEU:HB2	1:A:55:LEU:HD12	20	0.48
(1,411)	1:A:53:LEU:HB2	1:A:55:LEU:HD13	20	0.48
(1,400)	1:A:83:LEU:HB2	1:A:84:GLU:HA	7	0.48
(1,387)	1:A:31:GLN:HE22	1:A:57:GLU:HA	28	0.48
(1,268)	1:A:43:ARG:HB3	1:A:46:GLU:H	2	0.48
(1,233)	1:A:31:GLN:H	1:A:31:GLN:HB3	32	0.48
(1,233)	1:A:31:GLN:H	1:A:31:GLN:HB3	34	0.48
(1,167)	1:A:18:ILE:HG12	1:A:19:ALA:H	7	0.48
(1,167)	1:A:18:ILE:HG12	1:A:19:ALA:H	24	0.48
(1,1443)	1:A:39:TRP:HB2	1:A:39:TRP:HZ3	32	0.48
(1,1433)	1:A:15:TRP:HH2	1:A:77:VAL:HG21	11	0.48
(1,1433)	1:A:15:TRP:HH2	1:A:77:VAL:HG22	11	0.48
(1,1433)	1:A:15:TRP:HH2	1:A:77:VAL:HG23	11	0.48
(1,1432)	1:A:15:TRP:HH2	1:A:75:GLN:HB2	7	0.48
(1,1424)	1:A:15:TRP:HD1	1:A:49:LYS:HE2	26	0.48
(1,131)	1:A:27:TYR:HB2	1:A:30:ALA:H	16	0.48
(1,13)	1:A:39:TRP:HE1	1:A:41:ARG:HD2	30	0.48
(1,1167)	1:A:12:MET:HE1	1:A:16:GLU:HB3	20	0.48
(1,1167)	1:A:12:MET:HE2	1:A:16:GLU:HB3	20	0.48
(1,1167)	1:A:12:MET:HE3	1:A:16:GLU:HB3	20	0.48
(1,1103)	1:A:25:LYS:HA	1:A:25:LYS:HG2	23	0.48
(1,1091)	1:A:24:LYS:HG2	1:A:25:LYS:HA	22	0.48
(1,1014)	1:A:33:LEU:HD21	1:A:54:THR:HG21	3	0.48
(1,1014)	1:A:33:LEU:HD21	1:A:54:THR:HG22	3	0.48
(1,1014)	1:A:33:LEU:HD21	1:A:54:THR:HG23	3	0.48
(1,1014)	1:A:33:LEU:HD22	1:A:54:THR:HG21	3	0.48

Continued on next page...

Continued from previous page...

Key	Atom-1	Atom-2	Model ID	Violation (Å)
(1,1014)	1:A:33:LEU:HD22	1:A:54:THR:HG22	3	0.48
(1,1014)	1:A:33:LEU:HD22	1:A:54:THR:HG23	3	0.48
(1,1014)	1:A:33:LEU:HD23	1:A:54:THR:HG21	3	0.48
(1,1014)	1:A:33:LEU:HD23	1:A:54:THR:HG22	3	0.48
(1,1014)	1:A:33:LEU:HD23	1:A:54:THR:HG23	3	0.48
(1,986)	1:A:62:PHE:HE1	1:A:64:VAL:HG21	17	0.47
(1,986)	1:A:62:PHE:HE1	1:A:64:VAL:HG22	17	0.47
(1,986)	1:A:62:PHE:HE1	1:A:64:VAL:HG23	17	0.47
(1,986)	1:A:62:PHE:HE2	1:A:64:VAL:HG21	17	0.47
(1,986)	1:A:62:PHE:HE2	1:A:64:VAL:HG22	17	0.47
(1,986)	1:A:62:PHE:HE2	1:A:64:VAL:HG23	17	0.47
(1,982)	1:A:28:PRO:HB2	1:A:29:LEU:HD11	31	0.47
(1,982)	1:A:28:PRO:HB2	1:A:29:LEU:HD12	31	0.47
(1,982)	1:A:28:PRO:HB2	1:A:29:LEU:HD13	31	0.47
(1,979)	1:A:55:LEU:HD11	1:A:64:VAL:HG21	24	0.47
(1,979)	1:A:55:LEU:HD11	1:A:64:VAL:HG22	24	0.47
(1,979)	1:A:55:LEU:HD11	1:A:64:VAL:HG23	24	0.47
(1,979)	1:A:55:LEU:HD12	1:A:64:VAL:HG21	24	0.47
(1,979)	1:A:55:LEU:HD12	1:A:64:VAL:HG22	24	0.47
(1,979)	1:A:55:LEU:HD12	1:A:64:VAL:HG23	24	0.47
(1,979)	1:A:55:LEU:HD13	1:A:64:VAL:HG21	24	0.47
(1,979)	1:A:55:LEU:HD13	1:A:64:VAL:HG22	24	0.47
(1,979)	1:A:55:LEU:HD13	1:A:64:VAL:HG23	24	0.47
(1,979)	1:A:55:LEU:HD11	1:A:64:VAL:HG21	27	0.47
(1,979)	1:A:55:LEU:HD11	1:A:64:VAL:HG22	27	0.47
(1,979)	1:A:55:LEU:HD11	1:A:64:VAL:HG23	27	0.47
(1,979)	1:A:55:LEU:HD12	1:A:64:VAL:HG21	27	0.47
(1,979)	1:A:55:LEU:HD12	1:A:64:VAL:HG22	27	0.47
(1,979)	1:A:55:LEU:HD12	1:A:64:VAL:HG23	27	0.47
(1,979)	1:A:55:LEU:HD13	1:A:64:VAL:HG21	27	0.47
(1,979)	1:A:55:LEU:HD13	1:A:64:VAL:HG22	27	0.47
(1,979)	1:A:55:LEU:HD13	1:A:64:VAL:HG23	27	0.47
(1,955)	1:A:15:TRP:HZ3	1:A:77:VAL:HG21	17	0.47
(1,955)	1:A:15:TRP:HZ3	1:A:77:VAL:HG22	17	0.47
(1,955)	1:A:15:TRP:HZ3	1:A:77:VAL:HG23	17	0.47
(1,946)	1:A:14:LYS:HG2	1:A:15:TRP:HZ3	1	0.47
(1,869)	1:A:23:ALA:H	1:A:25:LYS:HG2	14	0.47
(1,861)	1:A:20:VAL:HG11	1:A:21:LYS:HG3	35	0.47
(1,861)	1:A:20:VAL:HG12	1:A:21:LYS:HG3	35	0.47
(1,861)	1:A:20:VAL:HG13	1:A:21:LYS:HG3	35	0.47
(1,605)	1:A:75:GLN:HG2	1:A:76:LYS:H	4	0.47
(1,604)	1:A:35:LYS:HB2	1:A:53:LEU:HD11	10	0.47

Continued on next page...

Continued from previous page...

Key	Atom-1	Atom-2	Model ID	Violation (Å)
(1,604)	1:A:35:LYS:HB2	1:A:53:LEU:HD12	10	0.47
(1,604)	1:A:35:LYS:HB2	1:A:53:LEU:HD13	10	0.47
(1,604)	1:A:35:LYS:HB3	1:A:53:LEU:HD11	10	0.47
(1,604)	1:A:35:LYS:HB3	1:A:53:LEU:HD12	10	0.47
(1,604)	1:A:35:LYS:HB3	1:A:53:LEU:HD13	10	0.47
(1,581)	1:A:30:ALA:HB1	1:A:57:GLU:HG3	7	0.47
(1,581)	1:A:30:ALA:HB2	1:A:57:GLU:HG3	7	0.47
(1,581)	1:A:30:ALA:HB3	1:A:57:GLU:HG3	7	0.47
(1,537)	1:A:64:VAL:HG21	1:A:84:GLU:HG3	10	0.47
(1,537)	1:A:64:VAL:HG22	1:A:84:GLU:HG3	10	0.47
(1,537)	1:A:64:VAL:HG23	1:A:84:GLU:HG3	10	0.47
(1,537)	1:A:64:VAL:HG21	1:A:84:GLU:HG3	13	0.47
(1,537)	1:A:64:VAL:HG22	1:A:84:GLU:HG3	13	0.47
(1,537)	1:A:64:VAL:HG23	1:A:84:GLU:HG3	13	0.47
(1,537)	1:A:64:VAL:HG21	1:A:84:GLU:HG3	14	0.47
(1,537)	1:A:64:VAL:HG22	1:A:84:GLU:HG3	14	0.47
(1,537)	1:A:64:VAL:HG23	1:A:84:GLU:HG3	14	0.47
(1,514)	1:A:86:TYR:H	1:A:86:TYR:HB2	8	0.47
(1,509)	1:A:70:PHE:HA	1:A:78:ASN:HB3	24	0.47
(1,435)	1:A:33:LEU:HB3	1:A:34:PHE:HD1	33	0.47
(1,435)	1:A:33:LEU:HB3	1:A:34:PHE:HD2	33	0.47
(1,413)	1:A:53:LEU:HB3	1:A:55:LEU:HD11	9	0.47
(1,413)	1:A:53:LEU:HB3	1:A:55:LEU:HD12	9	0.47
(1,413)	1:A:53:LEU:HB3	1:A:55:LEU:HD13	9	0.47
(1,233)	1:A:31:GLN:H	1:A:31:GLN:HB3	3	0.47
(1,233)	1:A:31:GLN:H	1:A:31:GLN:HB3	11	0.47
(1,233)	1:A:31:GLN:H	1:A:31:GLN:HB3	17	0.47
(1,233)	1:A:31:GLN:H	1:A:31:GLN:HB3	20	0.47
(1,1392)	1:A:55:LEU:HD11	1:A:62:PHE:HE1	13	0.47
(1,1392)	1:A:55:LEU:HD11	1:A:62:PHE:HE2	13	0.47
(1,1392)	1:A:55:LEU:HD12	1:A:62:PHE:HE1	13	0.47
(1,1392)	1:A:55:LEU:HD12	1:A:62:PHE:HE2	13	0.47
(1,1392)	1:A:55:LEU:HD13	1:A:62:PHE:HE1	13	0.47
(1,1392)	1:A:55:LEU:HD13	1:A:62:PHE:HE2	13	0.47
(1,1332)	1:A:62:PHE:HD1	1:A:64:VAL:HG21	33	0.47
(1,1332)	1:A:62:PHE:HD1	1:A:64:VAL:HG22	33	0.47
(1,1332)	1:A:62:PHE:HD1	1:A:64:VAL:HG23	33	0.47
(1,1332)	1:A:62:PHE:HD2	1:A:64:VAL:HG21	33	0.47
(1,1332)	1:A:62:PHE:HD2	1:A:64:VAL:HG22	33	0.47
(1,1332)	1:A:62:PHE:HD2	1:A:64:VAL:HG23	33	0.47
(1,127)	1:A:14:LYS:H	1:A:16:GLU:HG3	12	0.47
(1,1167)	1:A:12:MET:HE1	1:A:16:GLU:HB3	22	0.47

Continued on next page...

Continued from previous page...

Key	Atom-1	Atom-2	Model ID	Violation (Å)
(1,1167)	1:A:12:MET:HE2	1:A:16:GLU:HB3	22	0.47
(1,1167)	1:A:12:MET:HE3	1:A:16:GLU:HB3	22	0.47
(1,1117)	1:A:24:LYS:HA	1:A:24:LYS:HG2	1	0.47
(1,1103)	1:A:25:LYS:HA	1:A:25:LYS:HG2	7	0.47
(1,1103)	1:A:25:LYS:HA	1:A:25:LYS:HG2	19	0.47
(1,1103)	1:A:25:LYS:HA	1:A:25:LYS:HG2	20	0.47
(1,1055)	1:A:19:ALA:H	1:A:66:VAL:HG11	32	0.47
(1,1055)	1:A:19:ALA:H	1:A:66:VAL:HG12	32	0.47
(1,1055)	1:A:19:ALA:H	1:A:66:VAL:HG13	32	0.47
(1,996)	1:A:27:TYR:HB2	1:A:30:ALA:HB1	32	0.46
(1,996)	1:A:27:TYR:HB2	1:A:30:ALA:HB2	32	0.46
(1,996)	1:A:27:TYR:HB2	1:A:30:ALA:HB3	32	0.46
(1,986)	1:A:62:PHE:HE1	1:A:64:VAL:HG21	23	0.46
(1,986)	1:A:62:PHE:HE1	1:A:64:VAL:HG22	23	0.46
(1,986)	1:A:62:PHE:HE1	1:A:64:VAL:HG23	23	0.46
(1,986)	1:A:62:PHE:HE2	1:A:64:VAL:HG21	23	0.46
(1,986)	1:A:62:PHE:HE2	1:A:64:VAL:HG22	23	0.46
(1,986)	1:A:62:PHE:HE2	1:A:64:VAL:HG23	23	0.46
(1,980)	1:A:29:LEU:H	1:A:29:LEU:HD11	6	0.46
(1,980)	1:A:29:LEU:H	1:A:29:LEU:HD12	6	0.46
(1,980)	1:A:29:LEU:H	1:A:29:LEU:HD13	6	0.46
(1,869)	1:A:23:ALA:H	1:A:25:LYS:HG2	1	0.46
(1,642)	1:A:41:ARG:HB2	1:A:42:LYS:HA	19	0.46
(1,623)	1:A:56:ARG:HB2	1:A:61:GLU:HG3	19	0.46
(1,623)	1:A:56:ARG:HB3	1:A:61:GLU:HG3	19	0.46
(1,579)	1:A:65:PHE:HE1	1:A:85:GLU:HG2	28	0.46
(1,579)	1:A:65:PHE:HE2	1:A:85:GLU:HG2	28	0.46
(1,537)	1:A:64:VAL:HG21	1:A:84:GLU:HG3	5	0.46
(1,537)	1:A:64:VAL:HG22	1:A:84:GLU:HG3	5	0.46
(1,537)	1:A:64:VAL:HG23	1:A:84:GLU:HG3	5	0.46
(1,537)	1:A:64:VAL:HG21	1:A:84:GLU:HG3	24	0.46
(1,537)	1:A:64:VAL:HG22	1:A:84:GLU:HG3	24	0.46
(1,537)	1:A:64:VAL:HG23	1:A:84:GLU:HG3	24	0.46
(1,537)	1:A:64:VAL:HG21	1:A:84:GLU:HG3	27	0.46
(1,537)	1:A:64:VAL:HG22	1:A:84:GLU:HG3	27	0.46
(1,537)	1:A:64:VAL:HG23	1:A:84:GLU:HG3	27	0.46
(1,537)	1:A:64:VAL:HG21	1:A:84:GLU:HG3	30	0.46
(1,537)	1:A:64:VAL:HG22	1:A:84:GLU:HG3	30	0.46
(1,537)	1:A:64:VAL:HG23	1:A:84:GLU:HG3	30	0.46
(1,460)	1:A:4:THR:HB	1:A:6:LEU:HB2	8	0.46
(1,400)	1:A:83:LEU:HB2	1:A:84:GLU:HA	25	0.46
(1,320)	1:A:6:LEU:HD21	1:A:8:THR:H	11	0.46

Continued on next page...

Continued from previous page...

Key	Atom-1	Atom-2	Model ID	Violation (Å)
(1,320)	1:A:6:LEU:HD22	1:A:8:THR:H	11	0.46
(1,320)	1:A:6:LEU:HD23	1:A:8:THR:H	11	0.46
(1,214)	1:A:10:ARG:H	1:A:10:ARG:HB3	12	0.46
(1,214)	1:A:10:ARG:H	1:A:10:ARG:HB3	25	0.46
(1,200)	1:A:35:LYS:H	1:A:36:GLN:HB3	4	0.46
(1,200)	1:A:35:LYS:H	1:A:36:GLN:HB3	30	0.46
(1,167)	1:A:18:ILE:HG12	1:A:19:ALA:H	2	0.46
(1,1420)	1:A:15:TRP:HD1	1:A:70:PHE:HE2	1	0.46
(1,1378)	1:A:52:HIS:HB3	1:A:65:PHE:HD1	9	0.46
(1,1378)	1:A:52:HIS:HB3	1:A:65:PHE:HD2	9	0.46
(1,1103)	1:A:25:LYS:HA	1:A:25:LYS:HG2	24	0.46
(1,1103)	1:A:25:LYS:HA	1:A:25:LYS:HG2	31	0.46
(1,1080)	1:A:53:LEU:HD21	1:A:66:VAL:HG21	6	0.46
(1,1080)	1:A:53:LEU:HD21	1:A:66:VAL:HG22	6	0.46
(1,1080)	1:A:53:LEU:HD21	1:A:66:VAL:HG23	6	0.46
(1,1080)	1:A:53:LEU:HD22	1:A:66:VAL:HG21	6	0.46
(1,1080)	1:A:53:LEU:HD22	1:A:66:VAL:HG22	6	0.46
(1,1080)	1:A:53:LEU:HD22	1:A:66:VAL:HG23	6	0.46
(1,1080)	1:A:53:LEU:HD23	1:A:66:VAL:HG21	6	0.46
(1,1080)	1:A:53:LEU:HD23	1:A:66:VAL:HG22	6	0.46
(1,1080)	1:A:53:LEU:HD23	1:A:66:VAL:HG23	6	0.46
(1,1075)	1:A:66:VAL:H	1:A:66:VAL:HG21	31	0.46
(1,1075)	1:A:66:VAL:H	1:A:66:VAL:HG22	31	0.46
(1,1075)	1:A:66:VAL:H	1:A:66:VAL:HG23	31	0.46
(1,1034)	1:A:55:LEU:HD21	1:A:64:VAL:HG11	23	0.46
(1,1034)	1:A:55:LEU:HD21	1:A:64:VAL:HG12	23	0.46
(1,1034)	1:A:55:LEU:HD21	1:A:64:VAL:HG13	23	0.46
(1,1034)	1:A:55:LEU:HD22	1:A:64:VAL:HG11	23	0.46
(1,1034)	1:A:55:LEU:HD22	1:A:64:VAL:HG12	23	0.46
(1,1034)	1:A:55:LEU:HD22	1:A:64:VAL:HG13	23	0.46
(1,1034)	1:A:55:LEU:HD23	1:A:64:VAL:HG11	23	0.46
(1,1034)	1:A:55:LEU:HD23	1:A:64:VAL:HG12	23	0.46
(1,1034)	1:A:55:LEU:HD23	1:A:64:VAL:HG13	23	0.46
(1,1012)	1:A:34:PHE:HB3	1:A:54:THR:HG21	15	0.46
(1,1012)	1:A:34:PHE:HB3	1:A:54:THR:HG22	15	0.46
(1,1012)	1:A:34:PHE:HB3	1:A:54:THR:HG23	15	0.46
(1,946)	1:A:14:LYS:HG2	1:A:15:TRP:HZ3	19	0.45
(1,927)	1:A:65:PHE:H	1:A:83:LEU:HD21	32	0.45
(1,927)	1:A:65:PHE:H	1:A:83:LEU:HD22	32	0.45
(1,927)	1:A:65:PHE:H	1:A:83:LEU:HD23	32	0.45
(1,852)	1:A:53:LEU:H	1:A:53:LEU:HD21	3	0.45
(1,852)	1:A:53:LEU:H	1:A:53:LEU:HD22	3	0.45

Continued on next page...

Continued from previous page...

Key	Atom-1	Atom-2	Model ID	Violation (Å)
(1,852)	1:A:53:LEU:H	1:A:53:LEU:HD23	3	0.45
(1,837)	1:A:32:VAL:HB	1:A:55:LEU:HD21	21	0.45
(1,837)	1:A:32:VAL:HB	1:A:55:LEU:HD22	21	0.45
(1,837)	1:A:32:VAL:HB	1:A:55:LEU:HD23	21	0.45
(1,648)	1:A:36:GLN:HB3	1:A:52:HIS:HB2	1	0.45
(1,643)	1:A:41:ARG:HB2	1:A:48:VAL:H	35	0.45
(1,642)	1:A:41:ARG:HB2	1:A:42:LYS:HA	26	0.45
(1,604)	1:A:35:LYS:HB2	1:A:53:LEU:HD11	18	0.45
(1,604)	1:A:35:LYS:HB2	1:A:53:LEU:HD12	18	0.45
(1,604)	1:A:35:LYS:HB2	1:A:53:LEU:HD13	18	0.45
(1,604)	1:A:35:LYS:HB3	1:A:53:LEU:HD11	18	0.45
(1,604)	1:A:35:LYS:HB3	1:A:53:LEU:HD12	18	0.45
(1,604)	1:A:35:LYS:HB3	1:A:53:LEU:HD13	18	0.45
(1,604)	1:A:35:LYS:HB2	1:A:53:LEU:HD11	32	0.45
(1,604)	1:A:35:LYS:HB2	1:A:53:LEU:HD12	32	0.45
(1,604)	1:A:35:LYS:HB2	1:A:53:LEU:HD13	32	0.45
(1,604)	1:A:35:LYS:HB3	1:A:53:LEU:HD11	32	0.45
(1,604)	1:A:35:LYS:HB3	1:A:53:LEU:HD12	32	0.45
(1,604)	1:A:35:LYS:HB3	1:A:53:LEU:HD13	32	0.45
(1,537)	1:A:64:VAL:HG21	1:A:84:GLU:HG3	2	0.45
(1,537)	1:A:64:VAL:HG22	1:A:84:GLU:HG3	2	0.45
(1,537)	1:A:64:VAL:HG23	1:A:84:GLU:HG3	2	0.45
(1,435)	1:A:33:LEU:HB3	1:A:34:PHE:HD1	17	0.45
(1,435)	1:A:33:LEU:HB3	1:A:34:PHE:HD2	17	0.45
(1,310)	1:A:31:GLN:HB3	1:A:56:ARG:H	1	0.45
(1,310)	1:A:31:GLN:HB3	1:A:56:ARG:H	2	0.45
(1,310)	1:A:31:GLN:HB3	1:A:56:ARG:H	24	0.45
(1,233)	1:A:31:GLN:H	1:A:31:GLN:HB3	21	0.45
(1,167)	1:A:18:ILE:HG12	1:A:19:ALA:H	9	0.45
(1,1467)	1:A:27:TYR:HE1	1:A:55:LEU:HD11	15	0.45
(1,1467)	1:A:27:TYR:HE1	1:A:55:LEU:HD12	15	0.45
(1,1467)	1:A:27:TYR:HE1	1:A:55:LEU:HD13	15	0.45
(1,1467)	1:A:27:TYR:HE2	1:A:55:LEU:HD11	15	0.45
(1,1467)	1:A:27:TYR:HE2	1:A:55:LEU:HD12	15	0.45
(1,1467)	1:A:27:TYR:HE2	1:A:55:LEU:HD13	15	0.45
(1,1467)	1:A:27:TYR:HE1	1:A:55:LEU:HD11	16	0.45
(1,1467)	1:A:27:TYR:HE1	1:A:55:LEU:HD12	16	0.45
(1,1467)	1:A:27:TYR:HE1	1:A:55:LEU:HD13	16	0.45
(1,1467)	1:A:27:TYR:HE2	1:A:55:LEU:HD11	16	0.45
(1,1467)	1:A:27:TYR:HE2	1:A:55:LEU:HD12	16	0.45
(1,1467)	1:A:27:TYR:HE2	1:A:55:LEU:HD13	16	0.45
(1,1420)	1:A:15:TRP:HD1	1:A:70:PHE:HE2	31	0.45

Continued on next page...

Continued from previous page...

Key	Atom-1	Atom-2	Model ID	Violation (Å)
(1,1407)	1:A:27:TYR:HB2	1:A:62:PHE:HZ	17	0.45
(1,1396)	1:A:70:PHE:H	1:A:70:PHE:HE2	3	0.45
(1,1396)	1:A:70:PHE:H	1:A:70:PHE:HE2	27	0.45
(1,1392)	1:A:55:LEU:HD11	1:A:62:PHE:HE1	17	0.45
(1,1392)	1:A:55:LEU:HD11	1:A:62:PHE:HE2	17	0.45
(1,1392)	1:A:55:LEU:HD12	1:A:62:PHE:HE1	17	0.45
(1,1392)	1:A:55:LEU:HD12	1:A:62:PHE:HE2	17	0.45
(1,1392)	1:A:55:LEU:HD13	1:A:62:PHE:HE1	17	0.45
(1,1392)	1:A:55:LEU:HD13	1:A:62:PHE:HE2	17	0.45
(1,1392)	1:A:55:LEU:HD11	1:A:62:PHE:HE1	34	0.45
(1,1392)	1:A:55:LEU:HD11	1:A:62:PHE:HE2	34	0.45
(1,1392)	1:A:55:LEU:HD12	1:A:62:PHE:HE1	34	0.45
(1,1392)	1:A:55:LEU:HD12	1:A:62:PHE:HE2	34	0.45
(1,1392)	1:A:55:LEU:HD13	1:A:62:PHE:HE1	34	0.45
(1,1392)	1:A:55:LEU:HD13	1:A:62:PHE:HE2	34	0.45
(1,131)	1:A:27:TYR:HB2	1:A:30:ALA:H	13	0.45
(1,131)	1:A:27:TYR:HB2	1:A:30:ALA:H	27	0.45
(1,1242)	1:A:77:VAL:HG11	1:A:80:ILE:HD11	24	0.45
(1,1242)	1:A:77:VAL:HG11	1:A:80:ILE:HD12	24	0.45
(1,1242)	1:A:77:VAL:HG11	1:A:80:ILE:HD13	24	0.45
(1,1242)	1:A:77:VAL:HG12	1:A:80:ILE:HD11	24	0.45
(1,1242)	1:A:77:VAL:HG12	1:A:80:ILE:HD12	24	0.45
(1,1242)	1:A:77:VAL:HG12	1:A:80:ILE:HD13	24	0.45
(1,1242)	1:A:77:VAL:HG13	1:A:80:ILE:HD11	24	0.45
(1,1242)	1:A:77:VAL:HG13	1:A:80:ILE:HD12	24	0.45
(1,1242)	1:A:77:VAL:HG13	1:A:80:ILE:HD13	24	0.45
(1,1167)	1:A:12:MET:HE1	1:A:16:GLU:HB3	27	0.45
(1,1167)	1:A:12:MET:HE2	1:A:16:GLU:HB3	27	0.45
(1,1167)	1:A:12:MET:HE3	1:A:16:GLU:HB3	27	0.45
(1,1103)	1:A:25:LYS:HA	1:A:25:LYS:HG2	8	0.45
(1,1103)	1:A:25:LYS:HA	1:A:25:LYS:HG2	9	0.45
(1,1103)	1:A:25:LYS:HA	1:A:25:LYS:HG2	22	0.45
(1,979)	1:A:55:LEU:HD11	1:A:64:VAL:HG21	14	0.44
(1,979)	1:A:55:LEU:HD11	1:A:64:VAL:HG22	14	0.44
(1,979)	1:A:55:LEU:HD11	1:A:64:VAL:HG23	14	0.44
(1,979)	1:A:55:LEU:HD12	1:A:64:VAL:HG21	14	0.44
(1,979)	1:A:55:LEU:HD12	1:A:64:VAL:HG22	14	0.44
(1,979)	1:A:55:LEU:HD12	1:A:64:VAL:HG23	14	0.44
(1,979)	1:A:55:LEU:HD13	1:A:64:VAL:HG21	14	0.44
(1,979)	1:A:55:LEU:HD13	1:A:64:VAL:HG22	14	0.44
(1,979)	1:A:55:LEU:HD13	1:A:64:VAL:HG23	14	0.44
(1,927)	1:A:65:PHE:H	1:A:83:LEU:HD21	35	0.44

Continued on next page...

Continued from previous page...

Key	Atom-1	Atom-2	Model ID	Violation (Å)
(1,927)	1:A:65:PHE:H	1:A:83:LEU:HD22	35	0.44
(1,927)	1:A:65:PHE:H	1:A:83:LEU:HD23	35	0.44
(1,923)	1:A:65:PHE:HB2	1:A:83:LEU:HD21	17	0.44
(1,923)	1:A:65:PHE:HB2	1:A:83:LEU:HD22	17	0.44
(1,923)	1:A:65:PHE:HB2	1:A:83:LEU:HD23	17	0.44
(1,858)	1:A:19:ALA:HB1	1:A:53:LEU:HD21	9	0.44
(1,858)	1:A:19:ALA:HB1	1:A:53:LEU:HD22	9	0.44
(1,858)	1:A:19:ALA:HB1	1:A:53:LEU:HD23	9	0.44
(1,858)	1:A:19:ALA:HB2	1:A:53:LEU:HD21	9	0.44
(1,858)	1:A:19:ALA:HB2	1:A:53:LEU:HD22	9	0.44
(1,858)	1:A:19:ALA:HB2	1:A:53:LEU:HD23	9	0.44
(1,858)	1:A:19:ALA:HB3	1:A:53:LEU:HD21	9	0.44
(1,858)	1:A:19:ALA:HB3	1:A:53:LEU:HD22	9	0.44
(1,858)	1:A:19:ALA:HB3	1:A:53:LEU:HD23	9	0.44
(1,839)	1:A:30:ALA:HB1	1:A:55:LEU:HD21	8	0.44
(1,839)	1:A:30:ALA:HB1	1:A:55:LEU:HD22	8	0.44
(1,839)	1:A:30:ALA:HB1	1:A:55:LEU:HD23	8	0.44
(1,839)	1:A:30:ALA:HB2	1:A:55:LEU:HD21	8	0.44
(1,839)	1:A:30:ALA:HB2	1:A:55:LEU:HD22	8	0.44
(1,839)	1:A:30:ALA:HB2	1:A:55:LEU:HD23	8	0.44
(1,839)	1:A:30:ALA:HB3	1:A:55:LEU:HD21	8	0.44
(1,839)	1:A:30:ALA:HB3	1:A:55:LEU:HD22	8	0.44
(1,839)	1:A:30:ALA:HB3	1:A:55:LEU:HD23	8	0.44
(1,826)	1:A:23:ALA:HB1	1:A:55:LEU:HD11	25	0.44
(1,826)	1:A:23:ALA:HB1	1:A:55:LEU:HD12	25	0.44
(1,826)	1:A:23:ALA:HB1	1:A:55:LEU:HD13	25	0.44
(1,826)	1:A:23:ALA:HB2	1:A:55:LEU:HD11	25	0.44
(1,826)	1:A:23:ALA:HB2	1:A:55:LEU:HD12	25	0.44
(1,826)	1:A:23:ALA:HB2	1:A:55:LEU:HD13	25	0.44
(1,826)	1:A:23:ALA:HB3	1:A:55:LEU:HD11	25	0.44
(1,826)	1:A:23:ALA:HB3	1:A:55:LEU:HD12	25	0.44
(1,826)	1:A:23:ALA:HB3	1:A:55:LEU:HD13	25	0.44
(1,643)	1:A:41:ARG:HB2	1:A:48:VAL:H	8	0.44
(1,643)	1:A:41:ARG:HB2	1:A:48:VAL:H	22	0.44
(1,623)	1:A:56:ARG:HB2	1:A:61:GLU:HG3	22	0.44
(1,623)	1:A:56:ARG:HB3	1:A:61:GLU:HG3	22	0.44
(1,598)	1:A:46:GLU:HG2	1:A:78:ASN:HB3	14	0.44
(1,598)	1:A:46:GLU:HG3	1:A:78:ASN:HB3	14	0.44
(1,537)	1:A:64:VAL:HG21	1:A:84:GLU:HG3	3	0.44
(1,537)	1:A:64:VAL:HG22	1:A:84:GLU:HG3	3	0.44
(1,537)	1:A:64:VAL:HG23	1:A:84:GLU:HG3	3	0.44
(1,537)	1:A:64:VAL:HG21	1:A:84:GLU:HG3	11	0.44

Continued on next page...

Continued from previous page...

Key	Atom-1	Atom-2	Model ID	Violation (Å)
(1,537)	1:A:64:VAL:HG22	1:A:84:GLU:HG3	11	0.44
(1,537)	1:A:64:VAL:HG23	1:A:84:GLU:HG3	11	0.44
(1,509)	1:A:70:PHE:HA	1:A:78:ASN:HB3	20	0.44
(1,509)	1:A:70:PHE:HA	1:A:78:ASN:HB3	22	0.44
(1,413)	1:A:53:LEU:HB3	1:A:55:LEU:HD11	27	0.44
(1,413)	1:A:53:LEU:HB3	1:A:55:LEU:HD12	27	0.44
(1,413)	1:A:53:LEU:HB3	1:A:55:LEU:HD13	27	0.44
(1,233)	1:A:31:GLN:H	1:A:31:GLN:HB3	4	0.44
(1,214)	1:A:10:ARG:H	1:A:10:ARG:HB3	2	0.44
(1,200)	1:A:35:LYS:H	1:A:36:GLN:HB3	1	0.44
(1,167)	1:A:18:ILE:HG12	1:A:19:ALA:H	6	0.44
(1,1467)	1:A:27:TYR:HE1	1:A:55:LEU:HD11	1	0.44
(1,1467)	1:A:27:TYR:HE1	1:A:55:LEU:HD12	1	0.44
(1,1467)	1:A:27:TYR:HE1	1:A:55:LEU:HD13	1	0.44
(1,1467)	1:A:27:TYR:HE2	1:A:55:LEU:HD11	1	0.44
(1,1467)	1:A:27:TYR:HE2	1:A:55:LEU:HD12	1	0.44
(1,1467)	1:A:27:TYR:HE2	1:A:55:LEU:HD13	1	0.44
(1,1467)	1:A:27:TYR:HE1	1:A:55:LEU:HD11	17	0.44
(1,1467)	1:A:27:TYR:HE1	1:A:55:LEU:HD12	17	0.44
(1,1467)	1:A:27:TYR:HE1	1:A:55:LEU:HD13	17	0.44
(1,1467)	1:A:27:TYR:HE2	1:A:55:LEU:HD11	17	0.44
(1,1467)	1:A:27:TYR:HE2	1:A:55:LEU:HD12	17	0.44
(1,1467)	1:A:27:TYR:HE2	1:A:55:LEU:HD13	17	0.44
(1,1457)	1:A:14:LYS:HG2	1:A:15:TRP:HE3	23	0.44
(1,1420)	1:A:15:TRP:HD1	1:A:70:PHE:HE2	7	0.44
(1,1403)	1:A:49:LYS:HD2	1:A:70:PHE:HE2	12	0.44
(1,1403)	1:A:49:LYS:HD3	1:A:70:PHE:HE2	12	0.44
(1,1396)	1:A:70:PHE:H	1:A:70:PHE:HE2	13	0.44
(1,1392)	1:A:55:LEU:HD11	1:A:62:PHE:HE1	2	0.44
(1,1392)	1:A:55:LEU:HD11	1:A:62:PHE:HE2	2	0.44
(1,1392)	1:A:55:LEU:HD12	1:A:62:PHE:HE1	2	0.44
(1,1392)	1:A:55:LEU:HD12	1:A:62:PHE:HE2	2	0.44
(1,1392)	1:A:55:LEU:HD13	1:A:62:PHE:HE1	2	0.44
(1,1392)	1:A:55:LEU:HD13	1:A:62:PHE:HE2	2	0.44
(1,1392)	1:A:55:LEU:HD11	1:A:62:PHE:HE1	16	0.44
(1,1392)	1:A:55:LEU:HD11	1:A:62:PHE:HE2	16	0.44
(1,1392)	1:A:55:LEU:HD12	1:A:62:PHE:HE1	16	0.44
(1,1392)	1:A:55:LEU:HD12	1:A:62:PHE:HE2	16	0.44
(1,1392)	1:A:55:LEU:HD13	1:A:62:PHE:HE1	16	0.44
(1,1392)	1:A:55:LEU:HD13	1:A:62:PHE:HE2	16	0.44
(1,1262)	1:A:40:ASP:HA	1:A:41:ARG:HB3	4	0.44
(1,1117)	1:A:24:LYS:HA	1:A:24:LYS:HG2	4	0.44

Continued on next page...

Continued from previous page...

Key	Atom-1	Atom-2	Model ID	Violation (Å)
(1,1103)	1:A:25:LYS:HA	1:A:25:LYS:HG2	3	0.44
(1,1103)	1:A:25:LYS:HA	1:A:25:LYS:HG2	15	0.44
(1,1103)	1:A:25:LYS:HA	1:A:25:LYS:HG2	27	0.44
(1,996)	1:A:27:TYR:HB2	1:A:30:ALA:HB1	28	0.43
(1,996)	1:A:27:TYR:HB2	1:A:30:ALA:HB2	28	0.43
(1,996)	1:A:27:TYR:HB2	1:A:30:ALA:HB3	28	0.43
(1,982)	1:A:28:PRO:HB2	1:A:29:LEU:HD11	13	0.43
(1,982)	1:A:28:PRO:HB2	1:A:29:LEU:HD12	13	0.43
(1,982)	1:A:28:PRO:HB2	1:A:29:LEU:HD13	13	0.43
(1,979)	1:A:55:LEU:HD11	1:A:64:VAL:HG21	5	0.43
(1,979)	1:A:55:LEU:HD11	1:A:64:VAL:HG22	5	0.43
(1,979)	1:A:55:LEU:HD11	1:A:64:VAL:HG23	5	0.43
(1,979)	1:A:55:LEU:HD12	1:A:64:VAL:HG21	5	0.43
(1,979)	1:A:55:LEU:HD12	1:A:64:VAL:HG22	5	0.43
(1,979)	1:A:55:LEU:HD12	1:A:64:VAL:HG23	5	0.43
(1,979)	1:A:55:LEU:HD13	1:A:64:VAL:HG21	5	0.43
(1,979)	1:A:55:LEU:HD13	1:A:64:VAL:HG22	5	0.43
(1,979)	1:A:55:LEU:HD13	1:A:64:VAL:HG23	5	0.43
(1,955)	1:A:15:TRP:HZ3	1:A:77:VAL:HG21	9	0.43
(1,955)	1:A:15:TRP:HZ3	1:A:77:VAL:HG22	9	0.43
(1,955)	1:A:15:TRP:HZ3	1:A:77:VAL:HG23	9	0.43
(1,923)	1:A:65:PHE:HB2	1:A:83:LEU:HD21	28	0.43
(1,923)	1:A:65:PHE:HB2	1:A:83:LEU:HD22	28	0.43
(1,923)	1:A:65:PHE:HB2	1:A:83:LEU:HD23	28	0.43
(1,634)	1:A:31:GLN:HG3	1:A:56:ARG:H	8	0.43
(1,623)	1:A:56:ARG:HB2	1:A:61:GLU:HG3	10	0.43
(1,623)	1:A:56:ARG:HB3	1:A:61:GLU:HG3	10	0.43
(1,598)	1:A:46:GLU:HG2	1:A:78:ASN:HB3	16	0.43
(1,598)	1:A:46:GLU:HG3	1:A:78:ASN:HB3	16	0.43
(1,563)	1:A:61:GLU:HG3	1:A:62:PHE:H	17	0.43
(1,563)	1:A:61:GLU:HG3	1:A:62:PHE:H	30	0.43
(1,459)	1:A:6:LEU:HB2	1:A:8:THR:H	20	0.43
(1,459)	1:A:6:LEU:HB2	1:A:8:THR:H	23	0.43
(1,459)	1:A:6:LEU:HB2	1:A:8:THR:H	27	0.43
(1,435)	1:A:33:LEU:HB3	1:A:34:PHE:HD1	10	0.43
(1,435)	1:A:33:LEU:HB3	1:A:34:PHE:HD2	10	0.43
(1,400)	1:A:83:LEU:HB2	1:A:84:GLU:HA	13	0.43
(1,396)	1:A:63:GLY:H	1:A:87:GLN:HE21	4	0.43
(1,167)	1:A:18:ILE:HG12	1:A:19:ALA:H	14	0.43
(1,167)	1:A:18:ILE:HG12	1:A:19:ALA:H	29	0.43
(1,1467)	1:A:27:TYR:HE1	1:A:55:LEU:HD11	25	0.43
(1,1467)	1:A:27:TYR:HE1	1:A:55:LEU:HD12	25	0.43

Continued on next page...

Continued from previous page...

Key	Atom-1	Atom-2	Model ID	Violation (Å)
(1,1467)	1:A:27:TYR:HE1	1:A:55:LEU:HD13	25	0.43
(1,1467)	1:A:27:TYR:HE2	1:A:55:LEU:HD11	25	0.43
(1,1467)	1:A:27:TYR:HE2	1:A:55:LEU:HD12	25	0.43
(1,1467)	1:A:27:TYR:HE2	1:A:55:LEU:HD13	25	0.43
(1,1467)	1:A:27:TYR:HE1	1:A:55:LEU:HD11	34	0.43
(1,1467)	1:A:27:TYR:HE1	1:A:55:LEU:HD12	34	0.43
(1,1467)	1:A:27:TYR:HE1	1:A:55:LEU:HD13	34	0.43
(1,1467)	1:A:27:TYR:HE2	1:A:55:LEU:HD11	34	0.43
(1,1467)	1:A:27:TYR:HE2	1:A:55:LEU:HD12	34	0.43
(1,1467)	1:A:27:TYR:HE2	1:A:55:LEU:HD13	34	0.43
(1,1467)	1:A:27:TYR:HE1	1:A:55:LEU:HD11	35	0.43
(1,1467)	1:A:27:TYR:HE1	1:A:55:LEU:HD12	35	0.43
(1,1467)	1:A:27:TYR:HE1	1:A:55:LEU:HD13	35	0.43
(1,1467)	1:A:27:TYR:HE2	1:A:55:LEU:HD11	35	0.43
(1,1467)	1:A:27:TYR:HE2	1:A:55:LEU:HD12	35	0.43
(1,1467)	1:A:27:TYR:HE2	1:A:55:LEU:HD13	35	0.43
(1,1457)	1:A:14:LYS:HG2	1:A:15:TRP:HE3	27	0.43
(1,1432)	1:A:15:TRP:HH2	1:A:75:GLN:HB2	15	0.43
(1,1396)	1:A:70:PHE:H	1:A:70:PHE:HE2	11	0.43
(1,1378)	1:A:52:HIS:HB3	1:A:65:PHE:HD1	1	0.43
(1,1378)	1:A:52:HIS:HB3	1:A:65:PHE:HD2	1	0.43
(1,1103)	1:A:25:LYS:HA	1:A:25:LYS:HG2	25	0.43
(1,1002)	1:A:38:VAL:HG21	1:A:52:HIS:H	29	0.43
(1,1002)	1:A:38:VAL:HG22	1:A:52:HIS:H	29	0.43
(1,1002)	1:A:38:VAL:HG23	1:A:52:HIS:H	29	0.43
(1,996)	1:A:27:TYR:HB2	1:A:30:ALA:HB1	16	0.42
(1,996)	1:A:27:TYR:HB2	1:A:30:ALA:HB2	16	0.42
(1,996)	1:A:27:TYR:HB2	1:A:30:ALA:HB3	16	0.42
(1,986)	1:A:62:PHE:HE1	1:A:64:VAL:HG21	25	0.42
(1,986)	1:A:62:PHE:HE1	1:A:64:VAL:HG22	25	0.42
(1,986)	1:A:62:PHE:HE1	1:A:64:VAL:HG23	25	0.42
(1,986)	1:A:62:PHE:HE2	1:A:64:VAL:HG21	25	0.42
(1,986)	1:A:62:PHE:HE2	1:A:64:VAL:HG22	25	0.42
(1,986)	1:A:62:PHE:HE2	1:A:64:VAL:HG23	25	0.42
(1,980)	1:A:29:LEU:H	1:A:29:LEU:HD11	25	0.42
(1,980)	1:A:29:LEU:H	1:A:29:LEU:HD12	25	0.42
(1,980)	1:A:29:LEU:H	1:A:29:LEU:HD13	25	0.42
(1,946)	1:A:14:LYS:HG2	1:A:15:TRP:HZ3	7	0.42
(1,923)	1:A:65:PHE:HB2	1:A:83:LEU:HD21	23	0.42
(1,923)	1:A:65:PHE:HB2	1:A:83:LEU:HD22	23	0.42
(1,923)	1:A:65:PHE:HB2	1:A:83:LEU:HD23	23	0.42
(1,879)	1:A:60:LYS:HG3	1:A:62:PHE:HA	10	0.42

Continued on next page...

Continued from previous page...

Key	Atom-1	Atom-2	Model ID	Violation (Å)
(1,879)	1:A:60:LYS:HG3	1:A:62:PHE:HA	30	0.42
(1,875)	1:A:83:LEU:HB3	1:A:83:LEU:HD11	6	0.42
(1,875)	1:A:83:LEU:HB3	1:A:83:LEU:HD12	6	0.42
(1,875)	1:A:83:LEU:HB3	1:A:83:LEU:HD13	6	0.42
(1,875)	1:A:83:LEU:HB3	1:A:83:LEU:HD11	31	0.42
(1,875)	1:A:83:LEU:HB3	1:A:83:LEU:HD12	31	0.42
(1,875)	1:A:83:LEU:HB3	1:A:83:LEU:HD13	31	0.42
(1,826)	1:A:23:ALA:HB1	1:A:55:LEU:HD11	7	0.42
(1,826)	1:A:23:ALA:HB1	1:A:55:LEU:HD12	7	0.42
(1,826)	1:A:23:ALA:HB1	1:A:55:LEU:HD13	7	0.42
(1,826)	1:A:23:ALA:HB2	1:A:55:LEU:HD11	7	0.42
(1,826)	1:A:23:ALA:HB2	1:A:55:LEU:HD12	7	0.42
(1,826)	1:A:23:ALA:HB2	1:A:55:LEU:HD13	7	0.42
(1,826)	1:A:23:ALA:HB3	1:A:55:LEU:HD11	7	0.42
(1,826)	1:A:23:ALA:HB3	1:A:55:LEU:HD12	7	0.42
(1,826)	1:A:23:ALA:HB3	1:A:55:LEU:HD13	7	0.42
(1,642)	1:A:41:ARG:HB2	1:A:42:LYS:HA	4	0.42
(1,642)	1:A:41:ARG:HB2	1:A:42:LYS:HA	22	0.42
(1,642)	1:A:41:ARG:HB2	1:A:42:LYS:HA	35	0.42
(1,581)	1:A:30:ALA:HB1	1:A:57:GLU:HG3	35	0.42
(1,581)	1:A:30:ALA:HB2	1:A:57:GLU:HG3	35	0.42
(1,581)	1:A:30:ALA:HB3	1:A:57:GLU:HG3	35	0.42
(1,562)	1:A:33:LEU:HD21	1:A:61:GLU:HG3	9	0.42
(1,562)	1:A:33:LEU:HD22	1:A:61:GLU:HG3	9	0.42
(1,562)	1:A:33:LEU:HD23	1:A:61:GLU:HG3	9	0.42
(1,537)	1:A:64:VAL:HG21	1:A:84:GLU:HG3	17	0.42
(1,537)	1:A:64:VAL:HG22	1:A:84:GLU:HG3	17	0.42
(1,537)	1:A:64:VAL:HG23	1:A:84:GLU:HG3	17	0.42
(1,514)	1:A:86:TYR:H	1:A:86:TYR:HB2	22	0.42
(1,514)	1:A:86:TYR:H	1:A:86:TYR:HB2	34	0.42
(1,509)	1:A:70:PHE:HA	1:A:78:ASN:HB3	11	0.42
(1,492)	1:A:29:LEU:HB2	1:A:57:GLU:HG3	17	0.42
(1,459)	1:A:6:LEU:HB2	1:A:8:THR:H	19	0.42
(1,459)	1:A:6:LEU:HB2	1:A:8:THR:H	25	0.42
(1,459)	1:A:6:LEU:HB2	1:A:8:THR:H	28	0.42
(1,459)	1:A:6:LEU:HB2	1:A:8:THR:H	32	0.42
(1,413)	1:A:53:LEU:HB3	1:A:55:LEU:HD11	33	0.42
(1,413)	1:A:53:LEU:HB3	1:A:55:LEU:HD12	33	0.42
(1,413)	1:A:53:LEU:HB3	1:A:55:LEU:HD13	33	0.42
(1,411)	1:A:53:LEU:HB2	1:A:55:LEU:HD11	5	0.42
(1,411)	1:A:53:LEU:HB2	1:A:55:LEU:HD12	5	0.42
(1,411)	1:A:53:LEU:HB2	1:A:55:LEU:HD13	5	0.42

Continued on next page...

Continued from previous page...

Key	Atom-1	Atom-2	Model ID	Violation (Å)
(1,400)	1:A:83:LEU:HB2	1:A:84:GLU:HA	1	0.42
(1,400)	1:A:83:LEU:HB2	1:A:84:GLU:HA	27	0.42
(1,396)	1:A:63:GLY:H	1:A:87:GLN:HE21	26	0.42
(1,381)	1:A:62:PHE:HA	1:A:87:GLN:HE21	13	0.42
(1,233)	1:A:31:GLN:H	1:A:31:GLN:HB3	25	0.42
(1,167)	1:A:18:ILE:HG12	1:A:19:ALA:H	13	0.42
(1,167)	1:A:18:ILE:HG12	1:A:19:ALA:H	25	0.42
(1,1467)	1:A:27:TYR:HE1	1:A:55:LEU:HD11	8	0.42
(1,1467)	1:A:27:TYR:HE1	1:A:55:LEU:HD12	8	0.42
(1,1467)	1:A:27:TYR:HE1	1:A:55:LEU:HD13	8	0.42
(1,1467)	1:A:27:TYR:HE2	1:A:55:LEU:HD11	8	0.42
(1,1467)	1:A:27:TYR:HE2	1:A:55:LEU:HD12	8	0.42
(1,1467)	1:A:27:TYR:HE2	1:A:55:LEU:HD13	8	0.42
(1,1467)	1:A:27:TYR:HE1	1:A:55:LEU:HD11	13	0.42
(1,1467)	1:A:27:TYR:HE1	1:A:55:LEU:HD12	13	0.42
(1,1467)	1:A:27:TYR:HE1	1:A:55:LEU:HD13	13	0.42
(1,1467)	1:A:27:TYR:HE2	1:A:55:LEU:HD11	13	0.42
(1,1467)	1:A:27:TYR:HE2	1:A:55:LEU:HD12	13	0.42
(1,1467)	1:A:27:TYR:HE2	1:A:55:LEU:HD13	13	0.42
(1,1467)	1:A:27:TYR:HE1	1:A:55:LEU:HD11	33	0.42
(1,1467)	1:A:27:TYR:HE1	1:A:55:LEU:HD12	33	0.42
(1,1467)	1:A:27:TYR:HE1	1:A:55:LEU:HD13	33	0.42
(1,1467)	1:A:27:TYR:HE2	1:A:55:LEU:HD11	33	0.42
(1,1467)	1:A:27:TYR:HE2	1:A:55:LEU:HD12	33	0.42
(1,1467)	1:A:27:TYR:HE2	1:A:55:LEU:HD13	33	0.42
(1,1457)	1:A:14:LYS:HG2	1:A:15:TRP:HE3	25	0.42
(1,1433)	1:A:15:TRP:HH2	1:A:77:VAL:HG21	1	0.42
(1,1433)	1:A:15:TRP:HH2	1:A:77:VAL:HG22	1	0.42
(1,1433)	1:A:15:TRP:HH2	1:A:77:VAL:HG23	1	0.42
(1,1420)	1:A:15:TRP:HD1	1:A:70:PHE:HE2	11	0.42
(1,1403)	1:A:49:LYS:HD2	1:A:70:PHE:HE2	28	0.42
(1,1403)	1:A:49:LYS:HD3	1:A:70:PHE:HE2	28	0.42
(1,1396)	1:A:70:PHE:H	1:A:70:PHE:HE2	2	0.42
(1,1396)	1:A:70:PHE:H	1:A:70:PHE:HE2	10	0.42
(1,1392)	1:A:55:LEU:HD11	1:A:62:PHE:HE1	8	0.42
(1,1392)	1:A:55:LEU:HD11	1:A:62:PHE:HE2	8	0.42
(1,1392)	1:A:55:LEU:HD12	1:A:62:PHE:HE1	8	0.42
(1,1392)	1:A:55:LEU:HD12	1:A:62:PHE:HE2	8	0.42
(1,1392)	1:A:55:LEU:HD13	1:A:62:PHE:HE1	8	0.42
(1,1392)	1:A:55:LEU:HD13	1:A:62:PHE:HE2	8	0.42
(1,1392)	1:A:55:LEU:HD11	1:A:62:PHE:HE1	12	0.42
(1,1392)	1:A:55:LEU:HD11	1:A:62:PHE:HE2	12	0.42

Continued on next page...

Continued from previous page...

Key	Atom-1	Atom-2	Model ID	Violation (Å)
(1,1392)	1:A:55:LEU:HD12	1:A:62:PHE:HE1	12	0.42
(1,1392)	1:A:55:LEU:HD12	1:A:62:PHE:HE2	12	0.42
(1,1392)	1:A:55:LEU:HD13	1:A:62:PHE:HE1	12	0.42
(1,1392)	1:A:55:LEU:HD13	1:A:62:PHE:HE2	12	0.42
(1,1392)	1:A:55:LEU:HD11	1:A:62:PHE:HE1	24	0.42
(1,1392)	1:A:55:LEU:HD11	1:A:62:PHE:HE2	24	0.42
(1,1392)	1:A:55:LEU:HD12	1:A:62:PHE:HE1	24	0.42
(1,1392)	1:A:55:LEU:HD12	1:A:62:PHE:HE2	24	0.42
(1,1392)	1:A:55:LEU:HD13	1:A:62:PHE:HE1	24	0.42
(1,1392)	1:A:55:LEU:HD13	1:A:62:PHE:HE2	24	0.42
(1,1392)	1:A:55:LEU:HD11	1:A:62:PHE:HE1	27	0.42
(1,1392)	1:A:55:LEU:HD11	1:A:62:PHE:HE2	27	0.42
(1,1392)	1:A:55:LEU:HD12	1:A:62:PHE:HE1	27	0.42
(1,1392)	1:A:55:LEU:HD12	1:A:62:PHE:HE2	27	0.42
(1,1392)	1:A:55:LEU:HD13	1:A:62:PHE:HE1	27	0.42
(1,1392)	1:A:55:LEU:HD13	1:A:62:PHE:HE2	27	0.42
(1,1392)	1:A:55:LEU:HD11	1:A:62:PHE:HE1	33	0.42
(1,1392)	1:A:55:LEU:HD11	1:A:62:PHE:HE2	33	0.42
(1,1392)	1:A:55:LEU:HD12	1:A:62:PHE:HE1	33	0.42
(1,1392)	1:A:55:LEU:HD12	1:A:62:PHE:HE2	33	0.42
(1,1392)	1:A:55:LEU:HD13	1:A:62:PHE:HE1	33	0.42
(1,1392)	1:A:55:LEU:HD13	1:A:62:PHE:HE2	33	0.42
(1,1329)	1:A:62:PHE:HD1	1:A:84:GLU:HG3	7	0.42
(1,1329)	1:A:62:PHE:HD2	1:A:84:GLU:HG3	7	0.42
(1,1167)	1:A:12:MET:HE1	1:A:16:GLU:HB3	5	0.42
(1,1167)	1:A:12:MET:HE2	1:A:16:GLU:HB3	5	0.42
(1,1167)	1:A:12:MET:HE3	1:A:16:GLU:HB3	5	0.42
(1,1103)	1:A:25:LYS:HA	1:A:25:LYS:HG2	13	0.42
(1,1103)	1:A:25:LYS:HA	1:A:25:LYS:HG2	26	0.42
(1,104)	1:A:63:GLY:HA2	1:A:85:GLU:H	7	0.42
(1,980)	1:A:29:LEU:H	1:A:29:LEU:HD11	31	0.41
(1,980)	1:A:29:LEU:H	1:A:29:LEU:HD12	31	0.41
(1,980)	1:A:29:LEU:H	1:A:29:LEU:HD13	31	0.41
(1,946)	1:A:14:LYS:HG2	1:A:15:TRP:HZ3	9	0.41
(1,859)	1:A:53:LEU:HD21	1:A:55:LEU:HD11	7	0.41
(1,859)	1:A:53:LEU:HD21	1:A:55:LEU:HD12	7	0.41
(1,859)	1:A:53:LEU:HD21	1:A:55:LEU:HD13	7	0.41
(1,859)	1:A:53:LEU:HD22	1:A:55:LEU:HD11	7	0.41
(1,859)	1:A:53:LEU:HD22	1:A:55:LEU:HD12	7	0.41
(1,859)	1:A:53:LEU:HD22	1:A:55:LEU:HD13	7	0.41
(1,859)	1:A:53:LEU:HD23	1:A:55:LEU:HD11	7	0.41
(1,859)	1:A:53:LEU:HD23	1:A:55:LEU:HD12	7	0.41

Continued on next page...

Continued from previous page...

Key	Atom-1	Atom-2	Model ID	Violation (Å)
(1,859)	1:A:53:LEU:HD23	1:A:55:LEU:HD13	7	0.41
(1,858)	1:A:19:ALA:HB1	1:A:53:LEU:HD21	32	0.41
(1,858)	1:A:19:ALA:HB1	1:A:53:LEU:HD22	32	0.41
(1,858)	1:A:19:ALA:HB1	1:A:53:LEU:HD23	32	0.41
(1,858)	1:A:19:ALA:HB2	1:A:53:LEU:HD21	32	0.41
(1,858)	1:A:19:ALA:HB2	1:A:53:LEU:HD22	32	0.41
(1,858)	1:A:19:ALA:HB2	1:A:53:LEU:HD23	32	0.41
(1,858)	1:A:19:ALA:HB3	1:A:53:LEU:HD21	32	0.41
(1,858)	1:A:19:ALA:HB3	1:A:53:LEU:HD22	32	0.41
(1,858)	1:A:19:ALA:HB3	1:A:53:LEU:HD23	32	0.41
(1,851)	1:A:52:HIS:H	1:A:53:LEU:HD21	11	0.41
(1,851)	1:A:52:HIS:H	1:A:53:LEU:HD22	11	0.41
(1,851)	1:A:52:HIS:H	1:A:53:LEU:HD23	11	0.41
(1,845)	1:A:49:LYS:HG2	1:A:70:PHE:HE2	16	0.41
(1,830)	1:A:55:LEU:HD21	1:A:56:ARG:H	15	0.41
(1,830)	1:A:55:LEU:HD22	1:A:56:ARG:H	15	0.41
(1,830)	1:A:55:LEU:HD23	1:A:56:ARG:H	15	0.41
(1,642)	1:A:41:ARG:HB2	1:A:42:LYS:HA	21	0.41
(1,514)	1:A:86:TYR:H	1:A:86:TYR:HB2	3	0.41
(1,514)	1:A:86:TYR:H	1:A:86:TYR:HB2	4	0.41
(1,514)	1:A:86:TYR:H	1:A:86:TYR:HB2	5	0.41
(1,514)	1:A:86:TYR:H	1:A:86:TYR:HB2	20	0.41
(1,459)	1:A:6:LEU:HB2	1:A:8:THR:H	2	0.41
(1,459)	1:A:6:LEU:HB2	1:A:8:THR:H	30	0.41
(1,413)	1:A:53:LEU:HB3	1:A:55:LEU:HD11	8	0.41
(1,413)	1:A:53:LEU:HB3	1:A:55:LEU:HD12	8	0.41
(1,413)	1:A:53:LEU:HB3	1:A:55:LEU:HD13	8	0.41
(1,400)	1:A:83:LEU:HB2	1:A:84:GLU:HA	28	0.41
(1,400)	1:A:83:LEU:HB2	1:A:84:GLU:HA	35	0.41
(1,388)	1:A:30:ALA:HB1	1:A:31:GLN:HE22	26	0.41
(1,388)	1:A:30:ALA:HB2	1:A:31:GLN:HE22	26	0.41
(1,388)	1:A:30:ALA:HB3	1:A:31:GLN:HE22	26	0.41
(1,214)	1:A:10:ARG:H	1:A:10:ARG:HB3	9	0.41
(1,200)	1:A:35:LYS:H	1:A:36:GLN:HB3	2	0.41
(1,167)	1:A:18:ILE:HG12	1:A:19:ALA:H	15	0.41
(1,1467)	1:A:27:TYR:HE1	1:A:55:LEU:HD11	11	0.41
(1,1467)	1:A:27:TYR:HE1	1:A:55:LEU:HD12	11	0.41
(1,1467)	1:A:27:TYR:HE1	1:A:55:LEU:HD13	11	0.41
(1,1467)	1:A:27:TYR:HE2	1:A:55:LEU:HD11	11	0.41
(1,1467)	1:A:27:TYR:HE2	1:A:55:LEU:HD12	11	0.41
(1,1467)	1:A:27:TYR:HE2	1:A:55:LEU:HD13	11	0.41
(1,1457)	1:A:14:LYS:HG2	1:A:15:TRP:HE3	18	0.41

Continued on next page...

Continued from previous page...

Key	Atom-1	Atom-2	Model ID	Violation (Å)
(1,1396)	1:A:70:PHE:H	1:A:70:PHE:HE2	22	0.41
(1,1329)	1:A:62:PHE:HD1	1:A:84:GLU:HG3	33	0.41
(1,1329)	1:A:62:PHE:HD2	1:A:84:GLU:HG3	33	0.41
(1,1117)	1:A:24:LYS:HA	1:A:24:LYS:HG2	6	0.41
(1,1075)	1:A:66:VAL:H	1:A:66:VAL:HG21	25	0.41
(1,1075)	1:A:66:VAL:H	1:A:66:VAL:HG22	25	0.41
(1,1075)	1:A:66:VAL:H	1:A:66:VAL:HG23	25	0.41
(1,1055)	1:A:19:ALA:H	1:A:66:VAL:HG11	31	0.41
(1,1055)	1:A:19:ALA:H	1:A:66:VAL:HG12	31	0.41
(1,1055)	1:A:19:ALA:H	1:A:66:VAL:HG13	31	0.41
(1,996)	1:A:27:TYR:HB2	1:A:30:ALA:HB1	23	0.4
(1,996)	1:A:27:TYR:HB2	1:A:30:ALA:HB2	23	0.4
(1,996)	1:A:27:TYR:HB2	1:A:30:ALA:HB3	23	0.4
(1,955)	1:A:15:TRP:HZ3	1:A:77:VAL:HG21	24	0.4
(1,955)	1:A:15:TRP:HZ3	1:A:77:VAL:HG22	24	0.4
(1,955)	1:A:15:TRP:HZ3	1:A:77:VAL:HG23	24	0.4
(1,955)	1:A:15:TRP:HZ3	1:A:77:VAL:HG21	30	0.4
(1,955)	1:A:15:TRP:HZ3	1:A:77:VAL:HG22	30	0.4
(1,955)	1:A:15:TRP:HZ3	1:A:77:VAL:HG23	30	0.4
(1,95)	1:A:42:LYS:HB2	1:A:43:ARG:H	32	0.4
(1,926)	1:A:65:PHE:HD1	1:A:83:LEU:HD21	10	0.4
(1,926)	1:A:65:PHE:HD1	1:A:83:LEU:HD22	10	0.4
(1,926)	1:A:65:PHE:HD1	1:A:83:LEU:HD23	10	0.4
(1,926)	1:A:65:PHE:HD2	1:A:83:LEU:HD21	10	0.4
(1,926)	1:A:65:PHE:HD2	1:A:83:LEU:HD22	10	0.4
(1,926)	1:A:65:PHE:HD2	1:A:83:LEU:HD23	10	0.4
(1,887)	1:A:74:SER:HB2	1:A:76:LYS:HG2	2	0.4
(1,826)	1:A:23:ALA:HB1	1:A:55:LEU:HD11	16	0.4
(1,826)	1:A:23:ALA:HB1	1:A:55:LEU:HD12	16	0.4
(1,826)	1:A:23:ALA:HB1	1:A:55:LEU:HD13	16	0.4
(1,826)	1:A:23:ALA:HB2	1:A:55:LEU:HD11	16	0.4
(1,826)	1:A:23:ALA:HB2	1:A:55:LEU:HD12	16	0.4
(1,826)	1:A:23:ALA:HB2	1:A:55:LEU:HD13	16	0.4
(1,826)	1:A:23:ALA:HB3	1:A:55:LEU:HD11	16	0.4
(1,826)	1:A:23:ALA:HB3	1:A:55:LEU:HD12	16	0.4
(1,826)	1:A:23:ALA:HB3	1:A:55:LEU:HD13	16	0.4
(1,738)	1:A:10:ARG:HA	1:A:11:HIS:HB3	17	0.4
(1,598)	1:A:46:GLU:HG2	1:A:78:ASN:HB3	9	0.4
(1,598)	1:A:46:GLU:HG3	1:A:78:ASN:HB3	9	0.4
(1,598)	1:A:46:GLU:HG2	1:A:78:ASN:HB3	10	0.4
(1,598)	1:A:46:GLU:HG3	1:A:78:ASN:HB3	10	0.4
(1,554)	1:A:33:LEU:HD21	1:A:61:GLU:HG2	30	0.4

Continued on next page...

Continued from previous page...

Key	Atom-1	Atom-2	Model ID	Violation (Å)
(1,554)	1:A:33:LEU:HD22	1:A:61:GLU:HG2	30	0.4
(1,554)	1:A:33:LEU:HD23	1:A:61:GLU:HG2	30	0.4
(1,537)	1:A:64:VAL:HG21	1:A:84:GLU:HG3	9	0.4
(1,537)	1:A:64:VAL:HG22	1:A:84:GLU:HG3	9	0.4
(1,537)	1:A:64:VAL:HG23	1:A:84:GLU:HG3	9	0.4
(1,537)	1:A:64:VAL:HG21	1:A:84:GLU:HG3	34	0.4
(1,537)	1:A:64:VAL:HG22	1:A:84:GLU:HG3	34	0.4
(1,537)	1:A:64:VAL:HG23	1:A:84:GLU:HG3	34	0.4
(1,514)	1:A:86:TYR:H	1:A:86:TYR:HB2	18	0.4
(1,514)	1:A:86:TYR:H	1:A:86:TYR:HB2	32	0.4
(1,509)	1:A:70:PHE:HA	1:A:78:ASN:HB3	1	0.4
(1,459)	1:A:6:LEU:HB2	1:A:8:THR:H	3	0.4
(1,459)	1:A:6:LEU:HB2	1:A:8:THR:H	7	0.4
(1,400)	1:A:83:LEU:HB2	1:A:84:GLU:HA	5	0.4
(1,241)	1:A:13:SER:HB2	1:A:15:TRP:H	5	0.4
(1,233)	1:A:31:GLN:H	1:A:31:GLN:HB3	9	0.4
(1,233)	1:A:31:GLN:H	1:A:31:GLN:HB3	26	0.4
(1,214)	1:A:10:ARG:H	1:A:10:ARG:HB3	5	0.4
(1,167)	1:A:18:ILE:HG12	1:A:19:ALA:H	8	0.4
(1,167)	1:A:18:ILE:HG12	1:A:19:ALA:H	22	0.4
(1,1467)	1:A:27:TYR:HE1	1:A:55:LEU:HD11	27	0.4
(1,1467)	1:A:27:TYR:HE1	1:A:55:LEU:HD12	27	0.4
(1,1467)	1:A:27:TYR:HE1	1:A:55:LEU:HD13	27	0.4
(1,1467)	1:A:27:TYR:HE2	1:A:55:LEU:HD11	27	0.4
(1,1467)	1:A:27:TYR:HE2	1:A:55:LEU:HD12	27	0.4
(1,1467)	1:A:27:TYR:HE2	1:A:55:LEU:HD13	27	0.4
(1,1403)	1:A:49:LYS:HD2	1:A:70:PHE:HE2	2	0.4
(1,1403)	1:A:49:LYS:HD3	1:A:70:PHE:HE2	2	0.4
(1,1403)	1:A:49:LYS:HD2	1:A:70:PHE:HE2	14	0.4
(1,1403)	1:A:49:LYS:HD3	1:A:70:PHE:HE2	14	0.4
(1,1403)	1:A:49:LYS:HD2	1:A:70:PHE:HE2	18	0.4
(1,1403)	1:A:49:LYS:HD3	1:A:70:PHE:HE2	18	0.4
(1,1266)	1:A:14:LYS:HG2	1:A:18:ILE:HD11	31	0.4
(1,1266)	1:A:14:LYS:HG2	1:A:18:ILE:HD12	31	0.4
(1,1266)	1:A:14:LYS:HG2	1:A:18:ILE:HD13	31	0.4
(1,1262)	1:A:40:ASP:HA	1:A:41:ARG:HB3	22	0.4
(1,125)	1:A:13:SER:HB2	1:A:14:LYS:H	28	0.4
(1,1103)	1:A:25:LYS:HA	1:A:25:LYS:HG2	17	0.4
(1,1059)	1:A:32:VAL:HG11	1:A:55:LEU:HD21	21	0.4
(1,1059)	1:A:32:VAL:HG11	1:A:55:LEU:HD22	21	0.4
(1,1059)	1:A:32:VAL:HG11	1:A:55:LEU:HD23	21	0.4
(1,1059)	1:A:32:VAL:HG12	1:A:55:LEU:HD21	21	0.4

Continued on next page...

Continued from previous page...

Key	Atom-1	Atom-2	Model ID	Violation (Å)
(1,1059)	1:A:32:VAL:HG12	1:A:55:LEU:HD22	21	0.4
(1,1059)	1:A:32:VAL:HG12	1:A:55:LEU:HD23	21	0.4
(1,1059)	1:A:32:VAL:HG13	1:A:55:LEU:HD21	21	0.4
(1,1059)	1:A:32:VAL:HG13	1:A:55:LEU:HD22	21	0.4
(1,1059)	1:A:32:VAL:HG13	1:A:55:LEU:HD23	21	0.4
(1,996)	1:A:27:TYR:HB2	1:A:30:ALA:HB1	11	0.39
(1,996)	1:A:27:TYR:HB2	1:A:30:ALA:HB2	11	0.39
(1,996)	1:A:27:TYR:HB2	1:A:30:ALA:HB3	11	0.39
(1,979)	1:A:55:LEU:HD11	1:A:64:VAL:HG21	20	0.39
(1,979)	1:A:55:LEU:HD11	1:A:64:VAL:HG22	20	0.39
(1,979)	1:A:55:LEU:HD11	1:A:64:VAL:HG23	20	0.39
(1,979)	1:A:55:LEU:HD12	1:A:64:VAL:HG21	20	0.39
(1,979)	1:A:55:LEU:HD12	1:A:64:VAL:HG22	20	0.39
(1,979)	1:A:55:LEU:HD12	1:A:64:VAL:HG23	20	0.39
(1,979)	1:A:55:LEU:HD13	1:A:64:VAL:HG21	20	0.39
(1,979)	1:A:55:LEU:HD13	1:A:64:VAL:HG22	20	0.39
(1,979)	1:A:55:LEU:HD13	1:A:64:VAL:HG23	20	0.39
(1,979)	1:A:55:LEU:HD11	1:A:64:VAL:HG21	34	0.39
(1,979)	1:A:55:LEU:HD11	1:A:64:VAL:HG22	34	0.39
(1,979)	1:A:55:LEU:HD11	1:A:64:VAL:HG23	34	0.39
(1,979)	1:A:55:LEU:HD12	1:A:64:VAL:HG21	34	0.39
(1,979)	1:A:55:LEU:HD12	1:A:64:VAL:HG22	34	0.39
(1,979)	1:A:55:LEU:HD12	1:A:64:VAL:HG23	34	0.39
(1,979)	1:A:55:LEU:HD13	1:A:64:VAL:HG21	34	0.39
(1,979)	1:A:55:LEU:HD13	1:A:64:VAL:HG22	34	0.39
(1,979)	1:A:55:LEU:HD13	1:A:64:VAL:HG23	34	0.39
(1,95)	1:A:42:LYS:HB2	1:A:43:ARG:H	2	0.39
(1,95)	1:A:42:LYS:HB2	1:A:43:ARG:H	15	0.39
(1,95)	1:A:42:LYS:HB2	1:A:43:ARG:H	16	0.39
(1,95)	1:A:42:LYS:HB2	1:A:43:ARG:H	17	0.39
(1,95)	1:A:42:LYS:HB2	1:A:43:ARG:H	30	0.39
(1,95)	1:A:42:LYS:HB2	1:A:43:ARG:H	35	0.39
(1,927)	1:A:65:PHE:H	1:A:83:LEU:HD21	9	0.39
(1,927)	1:A:65:PHE:H	1:A:83:LEU:HD22	9	0.39
(1,927)	1:A:65:PHE:H	1:A:83:LEU:HD23	9	0.39
(1,927)	1:A:65:PHE:H	1:A:83:LEU:HD21	20	0.39
(1,927)	1:A:65:PHE:H	1:A:83:LEU:HD22	20	0.39
(1,927)	1:A:65:PHE:H	1:A:83:LEU:HD23	20	0.39
(1,927)	1:A:65:PHE:H	1:A:83:LEU:HD21	23	0.39
(1,927)	1:A:65:PHE:H	1:A:83:LEU:HD22	23	0.39
(1,927)	1:A:65:PHE:H	1:A:83:LEU:HD23	23	0.39
(1,923)	1:A:65:PHE:HB2	1:A:83:LEU:HD21	16	0.39

Continued on next page...

Continued from previous page...

Key	Atom-1	Atom-2	Model ID	Violation (Å)
(1,923)	1:A:65:PHE:HB2	1:A:83:LEU:HD22	16	0.39
(1,923)	1:A:65:PHE:HB2	1:A:83:LEU:HD23	16	0.39
(1,922)	1:A:83:LEU:HD21	1:A:84:GLU:HA	12	0.39
(1,922)	1:A:83:LEU:HD22	1:A:84:GLU:HA	12	0.39
(1,922)	1:A:83:LEU:HD23	1:A:84:GLU:HA	12	0.39
(1,581)	1:A:30:ALA:HB1	1:A:57:GLU:HG3	12	0.39
(1,581)	1:A:30:ALA:HB2	1:A:57:GLU:HG3	12	0.39
(1,581)	1:A:30:ALA:HB3	1:A:57:GLU:HG3	12	0.39
(1,514)	1:A:86:TYR:H	1:A:86:TYR:HB2	2	0.39
(1,509)	1:A:70:PHE:HA	1:A:78:ASN:HB3	35	0.39
(1,435)	1:A:33:LEU:HB3	1:A:34:PHE:HD1	4	0.39
(1,435)	1:A:33:LEU:HB3	1:A:34:PHE:HD2	4	0.39
(1,400)	1:A:83:LEU:HB2	1:A:84:GLU:HA	12	0.39
(1,400)	1:A:83:LEU:HB2	1:A:84:GLU:HA	14	0.39
(1,400)	1:A:83:LEU:HB2	1:A:84:GLU:HA	29	0.39
(1,39)	1:A:52:HIS:HD1	1:A:63:GLY:HA2	15	0.39
(1,167)	1:A:18:ILE:HG12	1:A:19:ALA:H	16	0.39
(1,167)	1:A:18:ILE:HG12	1:A:19:ALA:H	17	0.39
(1,167)	1:A:18:ILE:HG12	1:A:19:ALA:H	33	0.39
(1,1482)	1:A:15:TRP:HZ2	1:A:77:VAL:HG21	9	0.39
(1,1482)	1:A:15:TRP:HZ2	1:A:77:VAL:HG22	9	0.39
(1,1482)	1:A:15:TRP:HZ2	1:A:77:VAL:HG23	9	0.39
(1,1457)	1:A:14:LYS:HG2	1:A:15:TRP:HE3	2	0.39
(1,1457)	1:A:14:LYS:HG2	1:A:15:TRP:HE3	28	0.39
(1,1432)	1:A:15:TRP:HH2	1:A:75:GLN:HB2	21	0.39
(1,1403)	1:A:49:LYS:HD2	1:A:70:PHE:HE2	15	0.39
(1,1403)	1:A:49:LYS:HD3	1:A:70:PHE:HE2	15	0.39
(1,1396)	1:A:70:PHE:H	1:A:70:PHE:HE2	17	0.39
(1,1378)	1:A:52:HIS:HB3	1:A:65:PHE:HD1	33	0.39
(1,1378)	1:A:52:HIS:HB3	1:A:65:PHE:HD2	33	0.39
(1,1329)	1:A:62:PHE:HD1	1:A:84:GLU:HG3	19	0.39
(1,1329)	1:A:62:PHE:HD2	1:A:84:GLU:HG3	19	0.39
(1,1329)	1:A:62:PHE:HD1	1:A:84:GLU:HG3	31	0.39
(1,1329)	1:A:62:PHE:HD2	1:A:84:GLU:HG3	31	0.39
(1,131)	1:A:27:TYR:HB2	1:A:30:ALA:H	26	0.39
(1,1167)	1:A:12:MET:HE1	1:A:16:GLU:HB3	13	0.39
(1,1167)	1:A:12:MET:HE2	1:A:16:GLU:HB3	13	0.39
(1,1167)	1:A:12:MET:HE3	1:A:16:GLU:HB3	13	0.39
(1,1117)	1:A:24:LYS:HA	1:A:24:LYS:HG2	11	0.39
(1,1117)	1:A:24:LYS:HA	1:A:24:LYS:HG2	34	0.39
(1,1035)	1:A:4:THR:HG21	1:A:6:LEU:HD11	30	0.39
(1,1035)	1:A:4:THR:HG21	1:A:6:LEU:HD12	30	0.39

Continued on next page...

Continued from previous page...

Key	Atom-1	Atom-2	Model ID	Violation (Å)
(1,1035)	1:A:4:THR:HG21	1:A:6:LEU:HD13	30	0.39
(1,1035)	1:A:4:THR:HG22	1:A:6:LEU:HD11	30	0.39
(1,1035)	1:A:4:THR:HG22	1:A:6:LEU:HD12	30	0.39
(1,1035)	1:A:4:THR:HG22	1:A:6:LEU:HD13	30	0.39
(1,1035)	1:A:4:THR:HG23	1:A:6:LEU:HD11	30	0.39
(1,1035)	1:A:4:THR:HG23	1:A:6:LEU:HD12	30	0.39
(1,1035)	1:A:4:THR:HG23	1:A:6:LEU:HD13	30	0.39
(1,979)	1:A:55:LEU:HD11	1:A:64:VAL:HG21	7	0.38
(1,979)	1:A:55:LEU:HD11	1:A:64:VAL:HG22	7	0.38
(1,979)	1:A:55:LEU:HD11	1:A:64:VAL:HG23	7	0.38
(1,979)	1:A:55:LEU:HD12	1:A:64:VAL:HG21	7	0.38
(1,979)	1:A:55:LEU:HD12	1:A:64:VAL:HG22	7	0.38
(1,979)	1:A:55:LEU:HD12	1:A:64:VAL:HG23	7	0.38
(1,979)	1:A:55:LEU:HD13	1:A:64:VAL:HG21	7	0.38
(1,979)	1:A:55:LEU:HD13	1:A:64:VAL:HG22	7	0.38
(1,979)	1:A:55:LEU:HD13	1:A:64:VAL:HG23	7	0.38
(1,979)	1:A:55:LEU:HD11	1:A:64:VAL:HG21	35	0.38
(1,979)	1:A:55:LEU:HD11	1:A:64:VAL:HG22	35	0.38
(1,979)	1:A:55:LEU:HD11	1:A:64:VAL:HG23	35	0.38
(1,979)	1:A:55:LEU:HD12	1:A:64:VAL:HG21	35	0.38
(1,979)	1:A:55:LEU:HD12	1:A:64:VAL:HG22	35	0.38
(1,979)	1:A:55:LEU:HD12	1:A:64:VAL:HG23	35	0.38
(1,979)	1:A:55:LEU:HD13	1:A:64:VAL:HG21	35	0.38
(1,979)	1:A:55:LEU:HD13	1:A:64:VAL:HG22	35	0.38
(1,979)	1:A:55:LEU:HD13	1:A:64:VAL:HG23	35	0.38
(1,95)	1:A:42:LYS:HB2	1:A:43:ARG:H	23	0.38
(1,927)	1:A:65:PHE:H	1:A:83:LEU:HD21	2	0.38
(1,927)	1:A:65:PHE:H	1:A:83:LEU:HD22	2	0.38
(1,927)	1:A:65:PHE:H	1:A:83:LEU:HD23	2	0.38
(1,923)	1:A:65:PHE:HB2	1:A:83:LEU:HD21	1	0.38
(1,923)	1:A:65:PHE:HB2	1:A:83:LEU:HD22	1	0.38
(1,923)	1:A:65:PHE:HB2	1:A:83:LEU:HD23	1	0.38
(1,923)	1:A:65:PHE:HB2	1:A:83:LEU:HD21	3	0.38
(1,923)	1:A:65:PHE:HB2	1:A:83:LEU:HD22	3	0.38
(1,923)	1:A:65:PHE:HB2	1:A:83:LEU:HD23	3	0.38
(1,923)	1:A:65:PHE:HB2	1:A:83:LEU:HD21	7	0.38
(1,923)	1:A:65:PHE:HB2	1:A:83:LEU:HD22	7	0.38
(1,923)	1:A:65:PHE:HB2	1:A:83:LEU:HD23	7	0.38
(1,875)	1:A:83:LEU:HB3	1:A:83:LEU:HD11	5	0.38
(1,875)	1:A:83:LEU:HB3	1:A:83:LEU:HD12	5	0.38
(1,875)	1:A:83:LEU:HB3	1:A:83:LEU:HD13	5	0.38
(1,605)	1:A:75:GLN:HG2	1:A:76:LYS:H	16	0.38

Continued on next page...

Continued from previous page...

Key	Atom-1	Atom-2	Model ID	Violation (Å)
(1,562)	1:A:33:LEU:HD21	1:A:61:GLU:HG3	20	0.38
(1,562)	1:A:33:LEU:HD22	1:A:61:GLU:HG3	20	0.38
(1,562)	1:A:33:LEU:HD23	1:A:61:GLU:HG3	20	0.38
(1,537)	1:A:64:VAL:HG21	1:A:84:GLU:HG3	1	0.38
(1,537)	1:A:64:VAL:HG22	1:A:84:GLU:HG3	1	0.38
(1,537)	1:A:64:VAL:HG23	1:A:84:GLU:HG3	1	0.38
(1,537)	1:A:64:VAL:HG21	1:A:84:GLU:HG3	8	0.38
(1,537)	1:A:64:VAL:HG22	1:A:84:GLU:HG3	8	0.38
(1,537)	1:A:64:VAL:HG23	1:A:84:GLU:HG3	8	0.38
(1,537)	1:A:64:VAL:HG21	1:A:84:GLU:HG3	32	0.38
(1,537)	1:A:64:VAL:HG22	1:A:84:GLU:HG3	32	0.38
(1,537)	1:A:64:VAL:HG23	1:A:84:GLU:HG3	32	0.38
(1,518)	1:A:27:TYR:HB2	1:A:29:LEU:H	15	0.38
(1,514)	1:A:86:TYR:H	1:A:86:TYR:HB2	1	0.38
(1,477)	1:A:65:PHE:HB3	1:A:83:LEU:HB2	30	0.38
(1,459)	1:A:6:LEU:HB2	1:A:8:THR:H	12	0.38
(1,436)	1:A:33:LEU:HB3	1:A:34:PHE:H	14	0.38
(1,435)	1:A:33:LEU:HB3	1:A:34:PHE:HD1	5	0.38
(1,435)	1:A:33:LEU:HB3	1:A:34:PHE:HD2	5	0.38
(1,435)	1:A:33:LEU:HB3	1:A:34:PHE:HD1	21	0.38
(1,435)	1:A:33:LEU:HB3	1:A:34:PHE:HD2	21	0.38
(1,343)	1:A:44:LYS:HB2	1:A:45:ASP:H	23	0.38
(1,295)	1:A:25:LYS:H	1:A:25:LYS:HG2	24	0.38
(1,214)	1:A:10:ARG:H	1:A:10:ARG:HB3	18	0.38
(1,167)	1:A:18:ILE:HG12	1:A:19:ALA:H	12	0.38
(1,1457)	1:A:14:LYS:HG2	1:A:15:TRP:HE3	17	0.38
(1,1432)	1:A:15:TRP:HH2	1:A:75:GLN:HB2	2	0.38
(1,1403)	1:A:49:LYS:HD2	1:A:70:PHE:HE2	13	0.38
(1,1403)	1:A:49:LYS:HD3	1:A:70:PHE:HE2	13	0.38
(1,1392)	1:A:55:LEU:HD11	1:A:62:PHE:HE1	25	0.38
(1,1392)	1:A:55:LEU:HD11	1:A:62:PHE:HE2	25	0.38
(1,1392)	1:A:55:LEU:HD12	1:A:62:PHE:HE1	25	0.38
(1,1392)	1:A:55:LEU:HD12	1:A:62:PHE:HE2	25	0.38
(1,1392)	1:A:55:LEU:HD13	1:A:62:PHE:HE1	25	0.38
(1,1392)	1:A:55:LEU:HD13	1:A:62:PHE:HE2	25	0.38
(1,131)	1:A:27:TYR:HB2	1:A:30:ALA:H	3	0.38
(1,131)	1:A:27:TYR:HB2	1:A:30:ALA:H	22	0.38
(1,125)	1:A:13:SER:HB2	1:A:14:LYS:H	21	0.38
(1,1117)	1:A:24:LYS:HA	1:A:24:LYS:HG2	10	0.38
(1,1117)	1:A:24:LYS:HA	1:A:24:LYS:HG2	28	0.38
(1,1080)	1:A:53:LEU:HD21	1:A:66:VAL:HG21	7	0.38
(1,1080)	1:A:53:LEU:HD21	1:A:66:VAL:HG22	7	0.38

Continued on next page...

Continued from previous page...

Key	Atom-1	Atom-2	Model ID	Violation (Å)
(1,1080)	1:A:53:LEU:HD21	1:A:66:VAL:HG23	7	0.38
(1,1080)	1:A:53:LEU:HD22	1:A:66:VAL:HG21	7	0.38
(1,1080)	1:A:53:LEU:HD22	1:A:66:VAL:HG22	7	0.38
(1,1080)	1:A:53:LEU:HD22	1:A:66:VAL:HG23	7	0.38
(1,1080)	1:A:53:LEU:HD23	1:A:66:VAL:HG21	7	0.38
(1,1080)	1:A:53:LEU:HD23	1:A:66:VAL:HG22	7	0.38
(1,1080)	1:A:53:LEU:HD23	1:A:66:VAL:HG23	7	0.38
(1,1080)	1:A:53:LEU:HD21	1:A:66:VAL:HG21	13	0.38
(1,1080)	1:A:53:LEU:HD21	1:A:66:VAL:HG22	13	0.38
(1,1080)	1:A:53:LEU:HD21	1:A:66:VAL:HG23	13	0.38
(1,1080)	1:A:53:LEU:HD22	1:A:66:VAL:HG21	13	0.38
(1,1080)	1:A:53:LEU:HD22	1:A:66:VAL:HG22	13	0.38
(1,1080)	1:A:53:LEU:HD22	1:A:66:VAL:HG23	13	0.38
(1,1080)	1:A:53:LEU:HD23	1:A:66:VAL:HG21	13	0.38
(1,1080)	1:A:53:LEU:HD23	1:A:66:VAL:HG22	13	0.38
(1,1080)	1:A:53:LEU:HD23	1:A:66:VAL:HG23	13	0.38
(1,1075)	1:A:66:VAL:H	1:A:66:VAL:HG21	33	0.38
(1,1075)	1:A:66:VAL:H	1:A:66:VAL:HG22	33	0.38
(1,1075)	1:A:66:VAL:H	1:A:66:VAL:HG23	33	0.38
(1,1058)	1:A:32:VAL:HG11	1:A:55:LEU:HA	21	0.38
(1,1058)	1:A:32:VAL:HG12	1:A:55:LEU:HA	21	0.38
(1,1058)	1:A:32:VAL:HG13	1:A:55:LEU:HA	21	0.38
(1,1055)	1:A:19:ALA:H	1:A:66:VAL:HG11	33	0.38
(1,1055)	1:A:19:ALA:H	1:A:66:VAL:HG12	33	0.38
(1,1055)	1:A:19:ALA:H	1:A:66:VAL:HG13	33	0.38
(1,1022)	1:A:24:LYS:HE2	1:A:32:VAL:HG21	13	0.38
(1,1022)	1:A:24:LYS:HE2	1:A:32:VAL:HG22	13	0.38
(1,1022)	1:A:24:LYS:HE2	1:A:32:VAL:HG23	13	0.38
(1,1022)	1:A:24:LYS:HE3	1:A:32:VAL:HG21	13	0.38
(1,1022)	1:A:24:LYS:HE3	1:A:32:VAL:HG22	13	0.38
(1,1022)	1:A:24:LYS:HE3	1:A:32:VAL:HG23	13	0.38
(1,996)	1:A:27:TYR:HB2	1:A:30:ALA:HB1	35	0.37
(1,996)	1:A:27:TYR:HB2	1:A:30:ALA:HB2	35	0.37
(1,996)	1:A:27:TYR:HB2	1:A:30:ALA:HB3	35	0.37
(1,980)	1:A:29:LEU:H	1:A:29:LEU:HD11	30	0.37
(1,980)	1:A:29:LEU:H	1:A:29:LEU:HD12	30	0.37
(1,980)	1:A:29:LEU:H	1:A:29:LEU:HD13	30	0.37
(1,955)	1:A:15:TRP:HZ3	1:A:77:VAL:HG21	14	0.37
(1,955)	1:A:15:TRP:HZ3	1:A:77:VAL:HG22	14	0.37
(1,955)	1:A:15:TRP:HZ3	1:A:77:VAL:HG23	14	0.37
(1,955)	1:A:15:TRP:HZ3	1:A:77:VAL:HG21	16	0.37
(1,955)	1:A:15:TRP:HZ3	1:A:77:VAL:HG22	16	0.37

Continued on next page...

Continued from previous page...

Key	Atom-1	Atom-2	Model ID	Violation (Å)
(1,955)	1:A:15:TRP:HZ3	1:A:77:VAL:HG23	16	0.37
(1,955)	1:A:15:TRP:HZ3	1:A:77:VAL:HG21	19	0.37
(1,955)	1:A:15:TRP:HZ3	1:A:77:VAL:HG22	19	0.37
(1,955)	1:A:15:TRP:HZ3	1:A:77:VAL:HG23	19	0.37
(1,95)	1:A:42:LYS:HB2	1:A:43:ARG:H	6	0.37
(1,95)	1:A:42:LYS:HB2	1:A:43:ARG:H	7	0.37
(1,95)	1:A:42:LYS:HB2	1:A:43:ARG:H	12	0.37
(1,95)	1:A:42:LYS:HB2	1:A:43:ARG:H	25	0.37
(1,95)	1:A:42:LYS:HB2	1:A:43:ARG:H	29	0.37
(1,95)	1:A:42:LYS:HB2	1:A:43:ARG:H	31	0.37
(1,843)	1:A:40:ASP:HA	1:A:49:LYS:HG2	21	0.37
(1,791)	1:A:5:PRO:HG2	1:A:6:LEU:HD11	15	0.37
(1,791)	1:A:5:PRO:HG2	1:A:6:LEU:HD12	15	0.37
(1,791)	1:A:5:PRO:HG2	1:A:6:LEU:HD13	15	0.37
(1,791)	1:A:5:PRO:HG3	1:A:6:LEU:HD11	15	0.37
(1,791)	1:A:5:PRO:HG3	1:A:6:LEU:HD12	15	0.37
(1,791)	1:A:5:PRO:HG3	1:A:6:LEU:HD13	15	0.37
(1,649)	1:A:34:PHE:HE1	1:A:36:GLN:HB3	1	0.37
(1,649)	1:A:34:PHE:HE2	1:A:36:GLN:HB3	1	0.37
(1,636)	1:A:31:GLN:H	1:A:31:GLN:HG3	20	0.37
(1,605)	1:A:75:GLN:HG2	1:A:76:LYS:H	7	0.37
(1,605)	1:A:75:GLN:HG2	1:A:76:LYS:H	10	0.37
(1,565)	1:A:17:GLU:HG2	1:A:20:VAL:HG21	11	0.37
(1,565)	1:A:17:GLU:HG2	1:A:20:VAL:HG22	11	0.37
(1,565)	1:A:17:GLU:HG2	1:A:20:VAL:HG23	11	0.37
(1,514)	1:A:86:TYR:H	1:A:86:TYR:HB2	25	0.37
(1,514)	1:A:86:TYR:H	1:A:86:TYR:HB2	27	0.37
(1,477)	1:A:65:PHE:HB3	1:A:83:LEU:HB2	19	0.37
(1,390)	1:A:86:TYR:HA	1:A:87:GLN:HE22	1	0.37
(1,241)	1:A:13:SER:HB2	1:A:15:TRP:H	21	0.37
(1,233)	1:A:31:GLN:H	1:A:31:GLN:HB3	8	0.37
(1,200)	1:A:35:LYS:H	1:A:36:GLN:HB3	10	0.37
(1,167)	1:A:18:ILE:HG12	1:A:19:ALA:H	10	0.37
(1,1482)	1:A:15:TRP:HZ2	1:A:77:VAL:HG21	20	0.37
(1,1482)	1:A:15:TRP:HZ2	1:A:77:VAL:HG22	20	0.37
(1,1482)	1:A:15:TRP:HZ2	1:A:77:VAL:HG23	20	0.37
(1,1467)	1:A:27:TYR:HE1	1:A:55:LEU:HD11	24	0.37
(1,1467)	1:A:27:TYR:HE1	1:A:55:LEU:HD12	24	0.37
(1,1467)	1:A:27:TYR:HE1	1:A:55:LEU:HD13	24	0.37
(1,1467)	1:A:27:TYR:HE2	1:A:55:LEU:HD11	24	0.37
(1,1467)	1:A:27:TYR:HE2	1:A:55:LEU:HD12	24	0.37
(1,1467)	1:A:27:TYR:HE2	1:A:55:LEU:HD13	24	0.37

Continued on next page...

Continued from previous page...

Key	Atom-1	Atom-2	Model ID	Violation (Å)
(1,1457)	1:A:14:LYS:HG2	1:A:15:TRP:HE3	19	0.37
(1,1457)	1:A:14:LYS:HG2	1:A:15:TRP:HE3	32	0.37
(1,1392)	1:A:55:LEU:HD11	1:A:62:PHE:HE1	15	0.37
(1,1392)	1:A:55:LEU:HD11	1:A:62:PHE:HE2	15	0.37
(1,1392)	1:A:55:LEU:HD12	1:A:62:PHE:HE1	15	0.37
(1,1392)	1:A:55:LEU:HD12	1:A:62:PHE:HE2	15	0.37
(1,1392)	1:A:55:LEU:HD13	1:A:62:PHE:HE1	15	0.37
(1,1392)	1:A:55:LEU:HD13	1:A:62:PHE:HE2	15	0.37
(1,1392)	1:A:55:LEU:HD11	1:A:62:PHE:HE1	20	0.37
(1,1392)	1:A:55:LEU:HD11	1:A:62:PHE:HE2	20	0.37
(1,1392)	1:A:55:LEU:HD12	1:A:62:PHE:HE1	20	0.37
(1,1392)	1:A:55:LEU:HD12	1:A:62:PHE:HE2	20	0.37
(1,1392)	1:A:55:LEU:HD13	1:A:62:PHE:HE1	20	0.37
(1,1392)	1:A:55:LEU:HD13	1:A:62:PHE:HE2	20	0.37
(1,1392)	1:A:55:LEU:HD11	1:A:62:PHE:HE1	21	0.37
(1,1392)	1:A:55:LEU:HD11	1:A:62:PHE:HE2	21	0.37
(1,1392)	1:A:55:LEU:HD12	1:A:62:PHE:HE1	21	0.37
(1,1392)	1:A:55:LEU:HD12	1:A:62:PHE:HE2	21	0.37
(1,1392)	1:A:55:LEU:HD13	1:A:62:PHE:HE1	21	0.37
(1,1392)	1:A:55:LEU:HD13	1:A:62:PHE:HE2	21	0.37
(1,1360)	1:A:51:TYR:HD1	1:A:53:LEU:HD21	33	0.37
(1,1360)	1:A:51:TYR:HD1	1:A:53:LEU:HD22	33	0.37
(1,1360)	1:A:51:TYR:HD1	1:A:53:LEU:HD23	33	0.37
(1,1360)	1:A:51:TYR:HD2	1:A:53:LEU:HD21	33	0.37
(1,1360)	1:A:51:TYR:HD2	1:A:53:LEU:HD22	33	0.37
(1,1360)	1:A:51:TYR:HD2	1:A:53:LEU:HD23	33	0.37
(1,131)	1:A:27:TYR:HB2	1:A:30:ALA:H	20	0.37
(1,131)	1:A:27:TYR:HB2	1:A:30:ALA:H	21	0.37
(1,1213)	1:A:23:ALA:HA	1:A:53:LEU:HD21	11	0.37
(1,1213)	1:A:23:ALA:HA	1:A:53:LEU:HD22	11	0.37
(1,1213)	1:A:23:ALA:HA	1:A:53:LEU:HD23	11	0.37
(1,1058)	1:A:32:VAL:HG11	1:A:55:LEU:HA	9	0.37
(1,1058)	1:A:32:VAL:HG12	1:A:55:LEU:HA	9	0.37
(1,1058)	1:A:32:VAL:HG13	1:A:55:LEU:HA	9	0.37
(1,1057)	1:A:19:ALA:HA	1:A:66:VAL:HG11	25	0.37
(1,1057)	1:A:19:ALA:HA	1:A:66:VAL:HG12	25	0.37
(1,1057)	1:A:19:ALA:HA	1:A:66:VAL:HG13	25	0.37
(1,996)	1:A:27:TYR:HB2	1:A:30:ALA:HB1	13	0.36
(1,996)	1:A:27:TYR:HB2	1:A:30:ALA:HB2	13	0.36
(1,996)	1:A:27:TYR:HB2	1:A:30:ALA:HB3	13	0.36
(1,980)	1:A:29:LEU:H	1:A:29:LEU:HD11	19	0.36
(1,980)	1:A:29:LEU:H	1:A:29:LEU:HD12	19	0.36

Continued on next page...

Continued from previous page...

Key	Atom-1	Atom-2	Model ID	Violation (Å)
(1,980)	1:A:29:LEU:H	1:A:29:LEU:HD13	19	0.36
(1,95)	1:A:42:LYS:HB2	1:A:43:ARG:H	34	0.36
(1,876)	1:A:24:LYS:H	1:A:24:LYS:HG3	9	0.36
(1,876)	1:A:24:LYS:H	1:A:24:LYS:HG3	26	0.36
(1,876)	1:A:24:LYS:H	1:A:24:LYS:HG3	32	0.36
(1,843)	1:A:40:ASP:HA	1:A:49:LYS:HG2	10	0.36
(1,838)	1:A:31:GLN:HB3	1:A:55:LEU:HD21	26	0.36
(1,838)	1:A:31:GLN:HB3	1:A:55:LEU:HD22	26	0.36
(1,838)	1:A:31:GLN:HB3	1:A:55:LEU:HD23	26	0.36
(1,777)	1:A:80:ILE:H	1:A:80:ILE:HG12	21	0.36
(1,738)	1:A:10:ARG:HA	1:A:11:HIS:HB3	12	0.36
(1,712)	1:A:64:VAL:HG21	1:A:84:GLU:HB2	25	0.36
(1,712)	1:A:64:VAL:HG21	1:A:84:GLU:HB3	25	0.36
(1,712)	1:A:64:VAL:HG22	1:A:84:GLU:HB2	25	0.36
(1,712)	1:A:64:VAL:HG22	1:A:84:GLU:HB3	25	0.36
(1,712)	1:A:64:VAL:HG23	1:A:84:GLU:HB2	25	0.36
(1,712)	1:A:64:VAL:HG23	1:A:84:GLU:HB3	25	0.36
(1,643)	1:A:41:ARG:HB2	1:A:48:VAL:H	4	0.36
(1,514)	1:A:86:TYR:H	1:A:86:TYR:HB2	28	0.36
(1,436)	1:A:33:LEU:HB3	1:A:34:PHE:H	6	0.36
(1,436)	1:A:33:LEU:HB3	1:A:34:PHE:H	22	0.36
(1,436)	1:A:33:LEU:HB3	1:A:34:PHE:H	32	0.36
(1,411)	1:A:53:LEU:HB2	1:A:55:LEU:HD11	16	0.36
(1,411)	1:A:53:LEU:HB2	1:A:55:LEU:HD12	16	0.36
(1,411)	1:A:53:LEU:HB2	1:A:55:LEU:HD13	16	0.36
(1,400)	1:A:83:LEU:HB2	1:A:84:GLU:HA	17	0.36
(1,241)	1:A:13:SER:HB2	1:A:15:TRP:H	24	0.36
(1,167)	1:A:18:ILE:HG12	1:A:19:ALA:H	21	0.36
(1,167)	1:A:18:ILE:HG12	1:A:19:ALA:H	34	0.36
(1,1467)	1:A:27:TYR:HE1	1:A:55:LEU:HD11	2	0.36
(1,1467)	1:A:27:TYR:HE1	1:A:55:LEU:HD12	2	0.36
(1,1467)	1:A:27:TYR:HE1	1:A:55:LEU:HD13	2	0.36
(1,1467)	1:A:27:TYR:HE2	1:A:55:LEU:HD11	2	0.36
(1,1467)	1:A:27:TYR:HE2	1:A:55:LEU:HD12	2	0.36
(1,1467)	1:A:27:TYR:HE2	1:A:55:LEU:HD13	2	0.36
(1,1392)	1:A:55:LEU:HD11	1:A:62:PHE:HE1	1	0.36
(1,1392)	1:A:55:LEU:HD11	1:A:62:PHE:HE2	1	0.36
(1,1392)	1:A:55:LEU:HD12	1:A:62:PHE:HE1	1	0.36
(1,1392)	1:A:55:LEU:HD12	1:A:62:PHE:HE2	1	0.36
(1,1392)	1:A:55:LEU:HD13	1:A:62:PHE:HE1	1	0.36
(1,1392)	1:A:55:LEU:HD13	1:A:62:PHE:HE2	1	0.36
(1,1392)	1:A:55:LEU:HD11	1:A:62:PHE:HE1	9	0.36

Continued on next page...

Continued from previous page...

Key	Atom-1	Atom-2	Model ID	Violation (Å)
(1,1392)	1:A:55:LEU:HD11	1:A:62:PHE:HE2	9	0.36
(1,1392)	1:A:55:LEU:HD12	1:A:62:PHE:HE1	9	0.36
(1,1392)	1:A:55:LEU:HD12	1:A:62:PHE:HE2	9	0.36
(1,1392)	1:A:55:LEU:HD13	1:A:62:PHE:HE1	9	0.36
(1,1392)	1:A:55:LEU:HD13	1:A:62:PHE:HE2	9	0.36
(1,1392)	1:A:55:LEU:HD11	1:A:62:PHE:HE1	35	0.36
(1,1392)	1:A:55:LEU:HD11	1:A:62:PHE:HE2	35	0.36
(1,1392)	1:A:55:LEU:HD12	1:A:62:PHE:HE1	35	0.36
(1,1392)	1:A:55:LEU:HD12	1:A:62:PHE:HE2	35	0.36
(1,1392)	1:A:55:LEU:HD13	1:A:62:PHE:HE1	35	0.36
(1,1392)	1:A:55:LEU:HD13	1:A:62:PHE:HE2	35	0.36
(1,125)	1:A:13:SER:HB2	1:A:14:LYS:H	33	0.36
(1,1002)	1:A:38:VAL:HG21	1:A:52:HIS:H	26	0.36
(1,1002)	1:A:38:VAL:HG22	1:A:52:HIS:H	26	0.36
(1,1002)	1:A:38:VAL:HG23	1:A:52:HIS:H	26	0.36
(1,955)	1:A:15:TRP:HZ3	1:A:77:VAL:HG21	10	0.35
(1,955)	1:A:15:TRP:HZ3	1:A:77:VAL:HG22	10	0.35
(1,955)	1:A:15:TRP:HZ3	1:A:77:VAL:HG23	10	0.35
(1,876)	1:A:24:LYS:H	1:A:24:LYS:HG3	22	0.35
(1,875)	1:A:83:LEU:HB3	1:A:83:LEU:HD11	11	0.35
(1,875)	1:A:83:LEU:HB3	1:A:83:LEU:HD12	11	0.35
(1,875)	1:A:83:LEU:HB3	1:A:83:LEU:HD13	11	0.35
(1,875)	1:A:83:LEU:HB3	1:A:83:LEU:HD11	18	0.35
(1,875)	1:A:83:LEU:HB3	1:A:83:LEU:HD12	18	0.35
(1,875)	1:A:83:LEU:HB3	1:A:83:LEU:HD13	18	0.35
(1,777)	1:A:80:ILE:H	1:A:80:ILE:HG12	23	0.35
(1,648)	1:A:36:GLN:HB3	1:A:52:HIS:HB2	5	0.35
(1,598)	1:A:46:GLU:HG2	1:A:78:ASN:HB3	6	0.35
(1,598)	1:A:46:GLU:HG3	1:A:78:ASN:HB3	6	0.35
(1,554)	1:A:33:LEU:HD21	1:A:61:GLU:HG2	8	0.35
(1,554)	1:A:33:LEU:HD22	1:A:61:GLU:HG2	8	0.35
(1,554)	1:A:33:LEU:HD23	1:A:61:GLU:HG2	8	0.35
(1,514)	1:A:86:TYR:H	1:A:86:TYR:HB2	31	0.35
(1,509)	1:A:70:PHE:HA	1:A:78:ASN:HB3	19	0.35
(1,509)	1:A:70:PHE:HA	1:A:78:ASN:HB3	30	0.35
(1,449)	1:A:71:ASP:HB3	1:A:73:TYR:HD1	33	0.35
(1,449)	1:A:71:ASP:HB3	1:A:73:TYR:HD2	33	0.35
(1,436)	1:A:33:LEU:HB3	1:A:34:PHE:H	8	0.35
(1,436)	1:A:33:LEU:HB3	1:A:34:PHE:H	12	0.35
(1,436)	1:A:33:LEU:HB3	1:A:34:PHE:H	30	0.35
(1,436)	1:A:33:LEU:HB3	1:A:34:PHE:H	34	0.35
(1,413)	1:A:53:LEU:HB3	1:A:55:LEU:HD11	21	0.35

Continued on next page...

Continued from previous page...

Key	Atom-1	Atom-2	Model ID	Violation (Å)
(1,413)	1:A:53:LEU:HB3	1:A:55:LEU:HD12	21	0.35
(1,413)	1:A:53:LEU:HB3	1:A:55:LEU:HD13	21	0.35
(1,400)	1:A:83:LEU:HB2	1:A:84:GLU:HA	23	0.35
(1,396)	1:A:63:GLY:H	1:A:87:GLN:HE21	25	0.35
(1,310)	1:A:31:GLN:HB3	1:A:56:ARG:H	4	0.35
(1,268)	1:A:43:ARG:HB3	1:A:46:GLU:H	5	0.35
(1,268)	1:A:43:ARG:HB3	1:A:46:GLU:H	24	0.35
(1,241)	1:A:13:SER:HB2	1:A:15:TRP:H	6	0.35
(1,200)	1:A:35:LYS:H	1:A:36:GLN:HB3	16	0.35
(1,1482)	1:A:15:TRP:HZ2	1:A:77:VAL:HG21	10	0.35
(1,1482)	1:A:15:TRP:HZ2	1:A:77:VAL:HG22	10	0.35
(1,1482)	1:A:15:TRP:HZ2	1:A:77:VAL:HG23	10	0.35
(1,1443)	1:A:39:TRP:HB2	1:A:39:TRP:HZ3	29	0.35
(1,1433)	1:A:15:TRP:HH2	1:A:77:VAL:HG21	34	0.35
(1,1433)	1:A:15:TRP:HH2	1:A:77:VAL:HG22	34	0.35
(1,1433)	1:A:15:TRP:HH2	1:A:77:VAL:HG23	34	0.35
(1,1219)	1:A:12:MET:HA	1:A:12:MET:HG2	3	0.35
(1,1219)	1:A:12:MET:HA	1:A:12:MET:HG2	28	0.35
(1,1034)	1:A:55:LEU:HD21	1:A:64:VAL:HG11	3	0.35
(1,1034)	1:A:55:LEU:HD21	1:A:64:VAL:HG12	3	0.35
(1,1034)	1:A:55:LEU:HD21	1:A:64:VAL:HG13	3	0.35
(1,1034)	1:A:55:LEU:HD22	1:A:64:VAL:HG11	3	0.35
(1,1034)	1:A:55:LEU:HD22	1:A:64:VAL:HG12	3	0.35
(1,1034)	1:A:55:LEU:HD22	1:A:64:VAL:HG13	3	0.35
(1,1034)	1:A:55:LEU:HD23	1:A:64:VAL:HG11	3	0.35
(1,1034)	1:A:55:LEU:HD23	1:A:64:VAL:HG12	3	0.35
(1,1034)	1:A:55:LEU:HD23	1:A:64:VAL:HG13	3	0.35
(1,1012)	1:A:34:PHE:HB3	1:A:54:THR:HG21	8	0.35
(1,1012)	1:A:34:PHE:HB3	1:A:54:THR:HG22	8	0.35
(1,1012)	1:A:34:PHE:HB3	1:A:54:THR:HG23	8	0.35
(1,1012)	1:A:34:PHE:HB3	1:A:54:THR:HG21	21	0.35
(1,1012)	1:A:34:PHE:HB3	1:A:54:THR:HG22	21	0.35
(1,1012)	1:A:34:PHE:HB3	1:A:54:THR:HG23	21	0.35
(1,996)	1:A:27:TYR:HB2	1:A:30:ALA:HB1	25	0.34
(1,996)	1:A:27:TYR:HB2	1:A:30:ALA:HB2	25	0.34
(1,996)	1:A:27:TYR:HB2	1:A:30:ALA:HB3	25	0.34
(1,996)	1:A:27:TYR:HB2	1:A:30:ALA:HB1	34	0.34
(1,996)	1:A:27:TYR:HB2	1:A:30:ALA:HB2	34	0.34
(1,996)	1:A:27:TYR:HB2	1:A:30:ALA:HB3	34	0.34
(1,955)	1:A:15:TRP:HZ3	1:A:77:VAL:HG21	32	0.34
(1,955)	1:A:15:TRP:HZ3	1:A:77:VAL:HG22	32	0.34
(1,955)	1:A:15:TRP:HZ3	1:A:77:VAL:HG23	32	0.34

Continued on next page...

Continued from previous page...

Key	Atom-1	Atom-2	Model ID	Violation (Å)
(1,927)	1:A:65:PHE:H	1:A:83:LEU:HD21	24	0.34
(1,927)	1:A:65:PHE:H	1:A:83:LEU:HD22	24	0.34
(1,927)	1:A:65:PHE:H	1:A:83:LEU:HD23	24	0.34
(1,923)	1:A:65:PHE:HB2	1:A:83:LEU:HD21	22	0.34
(1,923)	1:A:65:PHE:HB2	1:A:83:LEU:HD22	22	0.34
(1,923)	1:A:65:PHE:HB2	1:A:83:LEU:HD23	22	0.34
(1,923)	1:A:65:PHE:HB2	1:A:83:LEU:HD21	32	0.34
(1,923)	1:A:65:PHE:HB2	1:A:83:LEU:HD22	32	0.34
(1,923)	1:A:65:PHE:HB2	1:A:83:LEU:HD23	32	0.34
(1,876)	1:A:24:LYS:H	1:A:24:LYS:HG3	11	0.34
(1,857)	1:A:53:LEU:HB2	1:A:53:LEU:HD21	3	0.34
(1,857)	1:A:53:LEU:HB2	1:A:53:LEU:HD22	3	0.34
(1,857)	1:A:53:LEU:HB2	1:A:53:LEU:HD23	3	0.34
(1,852)	1:A:53:LEU:H	1:A:53:LEU:HD21	33	0.34
(1,852)	1:A:53:LEU:H	1:A:53:LEU:HD22	33	0.34
(1,852)	1:A:53:LEU:H	1:A:53:LEU:HD23	33	0.34
(1,838)	1:A:31:GLN:HB3	1:A:55:LEU:HD21	18	0.34
(1,838)	1:A:31:GLN:HB3	1:A:55:LEU:HD22	18	0.34
(1,838)	1:A:31:GLN:HB3	1:A:55:LEU:HD23	18	0.34
(1,777)	1:A:80:ILE:H	1:A:80:ILE:HG12	15	0.34
(1,642)	1:A:41:ARG:HB2	1:A:42:LYS:HA	24	0.34
(1,642)	1:A:41:ARG:HB2	1:A:42:LYS:HA	28	0.34
(1,636)	1:A:31:GLN:H	1:A:31:GLN:HG3	35	0.34
(1,605)	1:A:75:GLN:HG2	1:A:76:LYS:H	6	0.34
(1,605)	1:A:75:GLN:HG2	1:A:76:LYS:H	19	0.34
(1,605)	1:A:75:GLN:HG2	1:A:76:LYS:H	20	0.34
(1,537)	1:A:64:VAL:HG21	1:A:84:GLU:HG3	23	0.34
(1,537)	1:A:64:VAL:HG22	1:A:84:GLU:HG3	23	0.34
(1,537)	1:A:64:VAL:HG23	1:A:84:GLU:HG3	23	0.34
(1,518)	1:A:27:TYR:HB2	1:A:29:LEU:H	14	0.34
(1,516)	1:A:27:TYR:HB2	1:A:28:PRO:HD2	5	0.34
(1,514)	1:A:86:TYR:H	1:A:86:TYR:HB2	16	0.34
(1,514)	1:A:86:TYR:H	1:A:86:TYR:HB2	29	0.34
(1,509)	1:A:70:PHE:HA	1:A:78:ASN:HB3	10	0.34
(1,436)	1:A:33:LEU:HB3	1:A:34:PHE:H	9	0.34
(1,436)	1:A:33:LEU:HB3	1:A:34:PHE:H	16	0.34
(1,436)	1:A:33:LEU:HB3	1:A:34:PHE:H	31	0.34
(1,400)	1:A:83:LEU:HB2	1:A:84:GLU:HA	9	0.34
(1,268)	1:A:43:ARG:HB3	1:A:46:GLU:H	20	0.34
(1,241)	1:A:13:SER:HB2	1:A:15:TRP:H	34	0.34
(1,167)	1:A:18:ILE:HG12	1:A:19:ALA:H	3	0.34
(1,167)	1:A:18:ILE:HG12	1:A:19:ALA:H	18	0.34

Continued on next page...

Continued from previous page...

Key	Atom-1	Atom-2	Model ID	Violation (Å)
(1,1457)	1:A:14:LYS:HG2	1:A:15:TRP:HE3	16	0.34
(1,1396)	1:A:70:PHE:H	1:A:70:PHE:HE2	16	0.34
(1,125)	1:A:13:SER:HB2	1:A:14:LYS:H	22	0.34
(1,1125)	1:A:23:ALA:HB1	1:A:66:VAL:HG21	32	0.34
(1,1125)	1:A:23:ALA:HB1	1:A:66:VAL:HG22	32	0.34
(1,1125)	1:A:23:ALA:HB1	1:A:66:VAL:HG23	32	0.34
(1,1125)	1:A:23:ALA:HB2	1:A:66:VAL:HG21	32	0.34
(1,1125)	1:A:23:ALA:HB2	1:A:66:VAL:HG22	32	0.34
(1,1125)	1:A:23:ALA:HB2	1:A:66:VAL:HG23	32	0.34
(1,1125)	1:A:23:ALA:HB3	1:A:66:VAL:HG21	32	0.34
(1,1125)	1:A:23:ALA:HB3	1:A:66:VAL:HG22	32	0.34
(1,1125)	1:A:23:ALA:HB3	1:A:66:VAL:HG23	32	0.34
(1,1117)	1:A:24:LYS:HA	1:A:24:LYS:HG2	30	0.34
(1,1034)	1:A:55:LEU:HD21	1:A:64:VAL:HG11	30	0.34
(1,1034)	1:A:55:LEU:HD21	1:A:64:VAL:HG12	30	0.34
(1,1034)	1:A:55:LEU:HD21	1:A:64:VAL:HG13	30	0.34
(1,1034)	1:A:55:LEU:HD22	1:A:64:VAL:HG11	30	0.34
(1,1034)	1:A:55:LEU:HD22	1:A:64:VAL:HG12	30	0.34
(1,1034)	1:A:55:LEU:HD22	1:A:64:VAL:HG13	30	0.34
(1,1034)	1:A:55:LEU:HD23	1:A:64:VAL:HG11	30	0.34
(1,1034)	1:A:55:LEU:HD23	1:A:64:VAL:HG12	30	0.34
(1,1034)	1:A:55:LEU:HD23	1:A:64:VAL:HG13	30	0.34
(1,996)	1:A:27:TYR:HB2	1:A:30:ALA:HB1	6	0.33
(1,996)	1:A:27:TYR:HB2	1:A:30:ALA:HB2	6	0.33
(1,996)	1:A:27:TYR:HB2	1:A:30:ALA:HB3	6	0.33
(1,923)	1:A:65:PHE:HB2	1:A:83:LEU:HD21	10	0.33
(1,923)	1:A:65:PHE:HB2	1:A:83:LEU:HD22	10	0.33
(1,923)	1:A:65:PHE:HB2	1:A:83:LEU:HD23	10	0.33
(1,923)	1:A:65:PHE:HB2	1:A:83:LEU:HD21	12	0.33
(1,923)	1:A:65:PHE:HB2	1:A:83:LEU:HD22	12	0.33
(1,923)	1:A:65:PHE:HB2	1:A:83:LEU:HD23	12	0.33
(1,923)	1:A:65:PHE:HB2	1:A:83:LEU:HD21	24	0.33
(1,923)	1:A:65:PHE:HB2	1:A:83:LEU:HD22	24	0.33
(1,923)	1:A:65:PHE:HB2	1:A:83:LEU:HD23	24	0.33
(1,887)	1:A:74:SER:HB2	1:A:76:LYS:HG2	31	0.33
(1,879)	1:A:60:LYS:HG3	1:A:62:PHE:HA	20	0.33
(1,876)	1:A:24:LYS:H	1:A:24:LYS:HG3	17	0.33
(1,858)	1:A:19:ALA:HB1	1:A:53:LEU:HD21	6	0.33
(1,858)	1:A:19:ALA:HB1	1:A:53:LEU:HD22	6	0.33
(1,858)	1:A:19:ALA:HB1	1:A:53:LEU:HD23	6	0.33
(1,858)	1:A:19:ALA:HB2	1:A:53:LEU:HD21	6	0.33
(1,858)	1:A:19:ALA:HB2	1:A:53:LEU:HD22	6	0.33

Continued on next page...

Continued from previous page...

Key	Atom-1	Atom-2	Model ID	Violation (Å)
(1,858)	1:A:19:ALA:HB2	1:A:53:LEU:HD23	6	0.33
(1,858)	1:A:19:ALA:HB3	1:A:53:LEU:HD21	6	0.33
(1,858)	1:A:19:ALA:HB3	1:A:53:LEU:HD22	6	0.33
(1,858)	1:A:19:ALA:HB3	1:A:53:LEU:HD23	6	0.33
(1,777)	1:A:80:ILE:H	1:A:80:ILE:HG12	5	0.33
(1,738)	1:A:10:ARG:HA	1:A:11:HIS:HB3	35	0.33
(1,623)	1:A:56:ARG:HB2	1:A:61:GLU:HG3	29	0.33
(1,623)	1:A:56:ARG:HB3	1:A:61:GLU:HG3	29	0.33
(1,581)	1:A:30:ALA:HB1	1:A:57:GLU:HG3	8	0.33
(1,581)	1:A:30:ALA:HB2	1:A:57:GLU:HG3	8	0.33
(1,581)	1:A:30:ALA:HB3	1:A:57:GLU:HG3	8	0.33
(1,581)	1:A:30:ALA:HB1	1:A:57:GLU:HG3	11	0.33
(1,581)	1:A:30:ALA:HB2	1:A:57:GLU:HG3	11	0.33
(1,581)	1:A:30:ALA:HB3	1:A:57:GLU:HG3	11	0.33
(1,573)	1:A:22:GLU:HG3	1:A:82:ILE:HD11	28	0.33
(1,573)	1:A:22:GLU:HG3	1:A:82:ILE:HD12	28	0.33
(1,573)	1:A:22:GLU:HG3	1:A:82:ILE:HD13	28	0.33
(1,537)	1:A:64:VAL:HG21	1:A:84:GLU:HG3	15	0.33
(1,537)	1:A:64:VAL:HG22	1:A:84:GLU:HG3	15	0.33
(1,537)	1:A:64:VAL:HG23	1:A:84:GLU:HG3	15	0.33
(1,514)	1:A:86:TYR:H	1:A:86:TYR:HB2	9	0.33
(1,514)	1:A:86:TYR:H	1:A:86:TYR:HB2	14	0.33
(1,509)	1:A:70:PHE:HA	1:A:78:ASN:HB3	25	0.33
(1,436)	1:A:33:LEU:HB3	1:A:34:PHE:H	29	0.33
(1,435)	1:A:33:LEU:HB3	1:A:34:PHE:HD1	2	0.33
(1,435)	1:A:33:LEU:HB3	1:A:34:PHE:HD2	2	0.33
(1,411)	1:A:53:LEU:HB2	1:A:55:LEU:HD11	12	0.33
(1,411)	1:A:53:LEU:HB2	1:A:55:LEU:HD12	12	0.33
(1,411)	1:A:53:LEU:HB2	1:A:55:LEU:HD13	12	0.33
(1,400)	1:A:83:LEU:HB2	1:A:84:GLU:HA	3	0.33
(1,400)	1:A:83:LEU:HB2	1:A:84:GLU:HA	4	0.33
(1,400)	1:A:83:LEU:HB2	1:A:84:GLU:HA	24	0.33
(1,1482)	1:A:15:TRP:HZ2	1:A:77:VAL:HG21	17	0.33
(1,1482)	1:A:15:TRP:HZ2	1:A:77:VAL:HG22	17	0.33
(1,1482)	1:A:15:TRP:HZ2	1:A:77:VAL:HG23	17	0.33
(1,1482)	1:A:15:TRP:HZ2	1:A:77:VAL:HG21	19	0.33
(1,1482)	1:A:15:TRP:HZ2	1:A:77:VAL:HG22	19	0.33
(1,1482)	1:A:15:TRP:HZ2	1:A:77:VAL:HG23	19	0.33
(1,1467)	1:A:27:TYR:HE1	1:A:55:LEU:HD11	12	0.33
(1,1467)	1:A:27:TYR:HE1	1:A:55:LEU:HD12	12	0.33
(1,1467)	1:A:27:TYR:HE1	1:A:55:LEU:HD13	12	0.33
(1,1467)	1:A:27:TYR:HE2	1:A:55:LEU:HD11	12	0.33

Continued on next page...

Continued from previous page...

Key	Atom-1	Atom-2	Model ID	Violation (Å)
(1,1467)	1:A:27:TYR:HE2	1:A:55:LEU:HD12	12	0.33
(1,1467)	1:A:27:TYR:HE2	1:A:55:LEU:HD13	12	0.33
(1,1467)	1:A:27:TYR:HE1	1:A:55:LEU:HD11	14	0.33
(1,1467)	1:A:27:TYR:HE1	1:A:55:LEU:HD12	14	0.33
(1,1467)	1:A:27:TYR:HE1	1:A:55:LEU:HD13	14	0.33
(1,1467)	1:A:27:TYR:HE2	1:A:55:LEU:HD11	14	0.33
(1,1467)	1:A:27:TYR:HE2	1:A:55:LEU:HD12	14	0.33
(1,1467)	1:A:27:TYR:HE2	1:A:55:LEU:HD13	14	0.33
(1,1467)	1:A:27:TYR:HE1	1:A:55:LEU:HD11	21	0.33
(1,1467)	1:A:27:TYR:HE1	1:A:55:LEU:HD12	21	0.33
(1,1467)	1:A:27:TYR:HE1	1:A:55:LEU:HD13	21	0.33
(1,1467)	1:A:27:TYR:HE2	1:A:55:LEU:HD11	21	0.33
(1,1467)	1:A:27:TYR:HE2	1:A:55:LEU:HD12	21	0.33
(1,1467)	1:A:27:TYR:HE2	1:A:55:LEU:HD13	21	0.33
(1,1457)	1:A:14:LYS:HG2	1:A:15:TRP:HE3	10	0.33
(1,1433)	1:A:15:TRP:HH2	1:A:77:VAL:HG21	12	0.33
(1,1433)	1:A:15:TRP:HH2	1:A:77:VAL:HG22	12	0.33
(1,1433)	1:A:15:TRP:HH2	1:A:77:VAL:HG23	12	0.33
(1,1396)	1:A:70:PHE:H	1:A:70:PHE:HE2	5	0.33
(1,1396)	1:A:70:PHE:H	1:A:70:PHE:HE2	29	0.33
(1,1378)	1:A:52:HIS:HB3	1:A:65:PHE:HD1	21	0.33
(1,1378)	1:A:52:HIS:HB3	1:A:65:PHE:HD2	21	0.33
(1,125)	1:A:13:SER:HB2	1:A:14:LYS:H	12	0.33
(1,125)	1:A:13:SER:HB2	1:A:14:LYS:H	26	0.33
(1,1117)	1:A:24:LYS:HA	1:A:24:LYS:HG2	19	0.33
(1,1117)	1:A:24:LYS:HA	1:A:24:LYS:HG2	27	0.33
(1,1012)	1:A:34:PHE:HB3	1:A:54:THR:HG21	32	0.33
(1,1012)	1:A:34:PHE:HB3	1:A:54:THR:HG22	32	0.33
(1,1012)	1:A:34:PHE:HB3	1:A:54:THR:HG23	32	0.33
(1,996)	1:A:27:TYR:HB2	1:A:30:ALA:HB1	10	0.32
(1,996)	1:A:27:TYR:HB2	1:A:30:ALA:HB2	10	0.32
(1,996)	1:A:27:TYR:HB2	1:A:30:ALA:HB3	10	0.32
(1,996)	1:A:27:TYR:HB2	1:A:30:ALA:HB1	27	0.32
(1,996)	1:A:27:TYR:HB2	1:A:30:ALA:HB2	27	0.32
(1,996)	1:A:27:TYR:HB2	1:A:30:ALA:HB3	27	0.32
(1,986)	1:A:62:PHE:HE1	1:A:64:VAL:HG21	33	0.32
(1,986)	1:A:62:PHE:HE1	1:A:64:VAL:HG22	33	0.32
(1,986)	1:A:62:PHE:HE1	1:A:64:VAL:HG23	33	0.32
(1,986)	1:A:62:PHE:HE2	1:A:64:VAL:HG21	33	0.32
(1,986)	1:A:62:PHE:HE2	1:A:64:VAL:HG22	33	0.32
(1,986)	1:A:62:PHE:HE2	1:A:64:VAL:HG23	33	0.32
(1,980)	1:A:29:LEU:H	1:A:29:LEU:HD11	13	0.32

Continued on next page...

Continued from previous page...

Key	Atom-1	Atom-2	Model ID	Violation (Å)
(1,980)	1:A:29:LEU:H	1:A:29:LEU:HD12	13	0.32
(1,980)	1:A:29:LEU:H	1:A:29:LEU:HD13	13	0.32
(1,980)	1:A:29:LEU:H	1:A:29:LEU:HD11	26	0.32
(1,980)	1:A:29:LEU:H	1:A:29:LEU:HD12	26	0.32
(1,980)	1:A:29:LEU:H	1:A:29:LEU:HD13	26	0.32
(1,966)	1:A:29:LEU:HD11	1:A:30:ALA:H	8	0.32
(1,966)	1:A:29:LEU:HD12	1:A:30:ALA:H	8	0.32
(1,966)	1:A:29:LEU:HD13	1:A:30:ALA:H	8	0.32
(1,952)	1:A:15:TRP:HE3	1:A:77:VAL:HG21	7	0.32
(1,952)	1:A:15:TRP:HE3	1:A:77:VAL:HG22	7	0.32
(1,952)	1:A:15:TRP:HE3	1:A:77:VAL:HG23	7	0.32
(1,946)	1:A:14:LYS:HG2	1:A:15:TRP:HZ3	21	0.32
(1,923)	1:A:65:PHE:HB2	1:A:83:LEU:HD21	2	0.32
(1,923)	1:A:65:PHE:HB2	1:A:83:LEU:HD22	2	0.32
(1,923)	1:A:65:PHE:HB2	1:A:83:LEU:HD23	2	0.32
(1,922)	1:A:83:LEU:HD21	1:A:84:GLU:HA	34	0.32
(1,922)	1:A:83:LEU:HD22	1:A:84:GLU:HA	34	0.32
(1,922)	1:A:83:LEU:HD23	1:A:84:GLU:HA	34	0.32
(1,912)	1:A:13:SER:HB3	1:A:16:GLU:HB3	11	0.32
(1,912)	1:A:13:SER:HB3	1:A:16:GLU:HB3	18	0.32
(1,912)	1:A:13:SER:HB3	1:A:16:GLU:HB3	25	0.32
(1,876)	1:A:24:LYS:H	1:A:24:LYS:HG3	29	0.32
(1,869)	1:A:23:ALA:H	1:A:25:LYS:HG2	23	0.32
(1,849)	1:A:21:LYS:HA	1:A:21:LYS:HG3	14	0.32
(1,849)	1:A:21:LYS:HA	1:A:21:LYS:HG3	23	0.32
(1,838)	1:A:31:GLN:HB3	1:A:55:LEU:HD21	4	0.32
(1,838)	1:A:31:GLN:HB3	1:A:55:LEU:HD22	4	0.32
(1,838)	1:A:31:GLN:HB3	1:A:55:LEU:HD23	4	0.32
(1,636)	1:A:31:GLN:H	1:A:31:GLN:HG3	8	0.32
(1,605)	1:A:75:GLN:HG2	1:A:76:LYS:H	24	0.32
(1,579)	1:A:65:PHE:HE1	1:A:85:GLU:HG2	24	0.32
(1,579)	1:A:65:PHE:HE2	1:A:85:GLU:HG2	24	0.32
(1,565)	1:A:17:GLU:HG2	1:A:20:VAL:HG21	21	0.32
(1,565)	1:A:17:GLU:HG2	1:A:20:VAL:HG22	21	0.32
(1,565)	1:A:17:GLU:HG2	1:A:20:VAL:HG23	21	0.32
(1,516)	1:A:27:TYR:HB2	1:A:28:PRO:HD2	1	0.32
(1,516)	1:A:27:TYR:HB2	1:A:28:PRO:HD2	27	0.32
(1,514)	1:A:86:TYR:H	1:A:86:TYR:HB2	19	0.32
(1,509)	1:A:70:PHE:HA	1:A:78:ASN:HB3	12	0.32
(1,436)	1:A:33:LEU:HB3	1:A:34:PHE:H	15	0.32
(1,436)	1:A:33:LEU:HB3	1:A:34:PHE:H	33	0.32
(1,435)	1:A:33:LEU:HB3	1:A:34:PHE:HD1	16	0.32

Continued on next page...

Continued from previous page...

Key	Atom-1	Atom-2	Model ID	Violation (Å)
(1,435)	1:A:33:LEU:HB3	1:A:34:PHE:HD2	16	0.32
(1,400)	1:A:83:LEU:HB2	1:A:84:GLU:HA	2	0.32
(1,400)	1:A:83:LEU:HB2	1:A:84:GLU:HA	6	0.32
(1,400)	1:A:83:LEU:HB2	1:A:84:GLU:HA	32	0.32
(1,388)	1:A:30:ALA:HB1	1:A:31:GLN:HE22	9	0.32
(1,388)	1:A:30:ALA:HB2	1:A:31:GLN:HE22	9	0.32
(1,388)	1:A:30:ALA:HB3	1:A:31:GLN:HE22	9	0.32
(1,295)	1:A:25:LYS:H	1:A:25:LYS:HG2	7	0.32
(1,241)	1:A:13:SER:HB2	1:A:15:TRP:H	10	0.32
(1,241)	1:A:13:SER:HB2	1:A:15:TRP:H	30	0.32
(1,214)	1:A:10:ARG:H	1:A:10:ARG:HB3	29	0.32
(1,167)	1:A:18:ILE:HG12	1:A:19:ALA:H	28	0.32
(1,1457)	1:A:14:LYS:HG2	1:A:15:TRP:HE3	11	0.32
(1,1420)	1:A:15:TRP:HD1	1:A:70:PHE:HE2	2	0.32
(1,1420)	1:A:15:TRP:HD1	1:A:70:PHE:HE2	28	0.32
(1,1392)	1:A:55:LEU:HD11	1:A:62:PHE:HE1	14	0.32
(1,1392)	1:A:55:LEU:HD11	1:A:62:PHE:HE2	14	0.32
(1,1392)	1:A:55:LEU:HD12	1:A:62:PHE:HE1	14	0.32
(1,1392)	1:A:55:LEU:HD12	1:A:62:PHE:HE2	14	0.32
(1,1392)	1:A:55:LEU:HD13	1:A:62:PHE:HE1	14	0.32
(1,1392)	1:A:55:LEU:HD13	1:A:62:PHE:HE2	14	0.32
(1,1360)	1:A:51:TYR:HD1	1:A:53:LEU:HD21	11	0.32
(1,1360)	1:A:51:TYR:HD1	1:A:53:LEU:HD22	11	0.32
(1,1360)	1:A:51:TYR:HD1	1:A:53:LEU:HD23	11	0.32
(1,1360)	1:A:51:TYR:HD2	1:A:53:LEU:HD21	11	0.32
(1,1360)	1:A:51:TYR:HD2	1:A:53:LEU:HD22	11	0.32
(1,1360)	1:A:51:TYR:HD2	1:A:53:LEU:HD23	11	0.32
(1,127)	1:A:14:LYS:H	1:A:16:GLU:HG3	7	0.32
(1,1059)	1:A:32:VAL:HG11	1:A:55:LEU:HD21	9	0.32
(1,1059)	1:A:32:VAL:HG11	1:A:55:LEU:HD22	9	0.32
(1,1059)	1:A:32:VAL:HG11	1:A:55:LEU:HD23	9	0.32
(1,1059)	1:A:32:VAL:HG12	1:A:55:LEU:HD21	9	0.32
(1,1059)	1:A:32:VAL:HG12	1:A:55:LEU:HD22	9	0.32
(1,1059)	1:A:32:VAL:HG12	1:A:55:LEU:HD23	9	0.32
(1,1059)	1:A:32:VAL:HG13	1:A:55:LEU:HD21	9	0.32
(1,1059)	1:A:32:VAL:HG13	1:A:55:LEU:HD22	9	0.32
(1,1059)	1:A:32:VAL:HG13	1:A:55:LEU:HD23	9	0.32
(1,1034)	1:A:55:LEU:HD21	1:A:64:VAL:HG11	19	0.32
(1,1034)	1:A:55:LEU:HD21	1:A:64:VAL:HG12	19	0.32
(1,1034)	1:A:55:LEU:HD21	1:A:64:VAL:HG13	19	0.32
(1,1034)	1:A:55:LEU:HD22	1:A:64:VAL:HG11	19	0.32
(1,1034)	1:A:55:LEU:HD22	1:A:64:VAL:HG12	19	0.32

Continued on next page...

Continued from previous page...

Key	Atom-1	Atom-2	Model ID	Violation (Å)
(1,1034)	1:A:55:LEU:HD22	1:A:64:VAL:HG13	19	0.32
(1,1034)	1:A:55:LEU:HD23	1:A:64:VAL:HG11	19	0.32
(1,1034)	1:A:55:LEU:HD23	1:A:64:VAL:HG12	19	0.32
(1,1034)	1:A:55:LEU:HD23	1:A:64:VAL:HG13	19	0.32
(1,1033)	1:A:34:PHE:HB3	1:A:53:LEU:HD11	6	0.32
(1,1033)	1:A:34:PHE:HB3	1:A:53:LEU:HD12	6	0.32
(1,1033)	1:A:34:PHE:HB3	1:A:53:LEU:HD13	6	0.32
(1,1022)	1:A:24:LYS:HE2	1:A:32:VAL:HG21	31	0.32
(1,1022)	1:A:24:LYS:HE2	1:A:32:VAL:HG22	31	0.32
(1,1022)	1:A:24:LYS:HE2	1:A:32:VAL:HG23	31	0.32
(1,1022)	1:A:24:LYS:HE3	1:A:32:VAL:HG21	31	0.32
(1,1022)	1:A:24:LYS:HE3	1:A:32:VAL:HG22	31	0.32
(1,1022)	1:A:24:LYS:HE3	1:A:32:VAL:HG23	31	0.32
(1,946)	1:A:14:LYS:HG2	1:A:15:TRP:HZ3	14	0.31
(1,923)	1:A:65:PHE:HB2	1:A:83:LEU:HD21	9	0.31
(1,923)	1:A:65:PHE:HB2	1:A:83:LEU:HD22	9	0.31
(1,923)	1:A:65:PHE:HB2	1:A:83:LEU:HD23	9	0.31
(1,887)	1:A:74:SER:HB2	1:A:76:LYS:HG2	9	0.31
(1,875)	1:A:83:LEU:HB3	1:A:83:LEU:HD11	14	0.31
(1,875)	1:A:83:LEU:HB3	1:A:83:LEU:HD12	14	0.31
(1,875)	1:A:83:LEU:HB3	1:A:83:LEU:HD13	14	0.31
(1,862)	1:A:33:LEU:HD21	1:A:56:ARG:HA	1	0.31
(1,862)	1:A:33:LEU:HD22	1:A:56:ARG:HA	1	0.31
(1,862)	1:A:33:LEU:HD23	1:A:56:ARG:HA	1	0.31
(1,862)	1:A:33:LEU:HD21	1:A:56:ARG:HA	30	0.31
(1,862)	1:A:33:LEU:HD22	1:A:56:ARG:HA	30	0.31
(1,862)	1:A:33:LEU:HD23	1:A:56:ARG:HA	30	0.31
(1,849)	1:A:21:LYS:HA	1:A:21:LYS:HG3	9	0.31
(1,838)	1:A:31:GLN:HB3	1:A:55:LEU:HD21	6	0.31
(1,838)	1:A:31:GLN:HB3	1:A:55:LEU:HD22	6	0.31
(1,838)	1:A:31:GLN:HB3	1:A:55:LEU:HD23	6	0.31
(1,826)	1:A:23:ALA:HB1	1:A:55:LEU:HD11	17	0.31
(1,826)	1:A:23:ALA:HB1	1:A:55:LEU:HD12	17	0.31
(1,826)	1:A:23:ALA:HB1	1:A:55:LEU:HD13	17	0.31
(1,826)	1:A:23:ALA:HB2	1:A:55:LEU:HD11	17	0.31
(1,826)	1:A:23:ALA:HB2	1:A:55:LEU:HD12	17	0.31
(1,826)	1:A:23:ALA:HB2	1:A:55:LEU:HD13	17	0.31
(1,826)	1:A:23:ALA:HB3	1:A:55:LEU:HD11	17	0.31
(1,826)	1:A:23:ALA:HB3	1:A:55:LEU:HD12	17	0.31
(1,826)	1:A:23:ALA:HB3	1:A:55:LEU:HD13	17	0.31
(1,772)	1:A:24:LYS:HD2	1:A:25:LYS:H	13	0.31
(1,649)	1:A:34:PHE:HE1	1:A:36:GLN:HB3	16	0.31

Continued on next page...

Continued from previous page...

Key	Atom-1	Atom-2	Model ID	Violation (Å)
(1,649)	1:A:34:PHE:HE2	1:A:36:GLN:HB3	16	0.31
(1,648)	1:A:36:GLN:HB3	1:A:52:HIS:HB2	21	0.31
(1,516)	1:A:27:TYR:HB2	1:A:28:PRO:HD2	18	0.31
(1,516)	1:A:27:TYR:HB2	1:A:28:PRO:HD2	28	0.31
(1,514)	1:A:86:TYR:H	1:A:86:TYR:HB2	11	0.31
(1,513)	1:A:78:ASN:HB2	1:A:79:LYS:HG2	5	0.31
(1,513)	1:A:78:ASN:HB2	1:A:79:LYS:HG3	5	0.31
(1,435)	1:A:33:LEU:HB3	1:A:34:PHE:HD1	11	0.31
(1,435)	1:A:33:LEU:HB3	1:A:34:PHE:HD2	11	0.31
(1,400)	1:A:83:LEU:HB2	1:A:84:GLU:HA	18	0.31
(1,389)	1:A:31:GLN:HE22	1:A:33:LEU:HD11	29	0.31
(1,389)	1:A:31:GLN:HE22	1:A:33:LEU:HD12	29	0.31
(1,389)	1:A:31:GLN:HE22	1:A:33:LEU:HD13	29	0.31
(1,320)	1:A:6:LEU:HD21	1:A:8:THR:H	26	0.31
(1,320)	1:A:6:LEU:HD22	1:A:8:THR:H	26	0.31
(1,320)	1:A:6:LEU:HD23	1:A:8:THR:H	26	0.31
(1,310)	1:A:31:GLN:HB3	1:A:56:ARG:H	25	0.31
(1,257)	1:A:13:SER:H	1:A:16:GLU:HG3	20	0.31
(1,214)	1:A:10:ARG:H	1:A:10:ARG:HB3	19	0.31
(1,209)	1:A:21:LYS:H	1:A:21:LYS:HG2	26	0.31
(1,167)	1:A:18:ILE:HG12	1:A:19:ALA:H	4	0.31
(1,1467)	1:A:27:TYR:HE1	1:A:55:LEU:HD11	9	0.31
(1,1467)	1:A:27:TYR:HE1	1:A:55:LEU:HD12	9	0.31
(1,1467)	1:A:27:TYR:HE1	1:A:55:LEU:HD13	9	0.31
(1,1467)	1:A:27:TYR:HE2	1:A:55:LEU:HD11	9	0.31
(1,1467)	1:A:27:TYR:HE2	1:A:55:LEU:HD12	9	0.31
(1,1467)	1:A:27:TYR:HE2	1:A:55:LEU:HD13	9	0.31
(1,1457)	1:A:14:LYS:HG2	1:A:15:TRP:HE3	7	0.31
(1,1420)	1:A:15:TRP:HD1	1:A:70:PHE:HE2	25	0.31
(1,1403)	1:A:49:LYS:HD2	1:A:70:PHE:HE2	25	0.31
(1,1403)	1:A:49:LYS:HD3	1:A:70:PHE:HE2	25	0.31
(1,131)	1:A:27:TYR:HB2	1:A:30:ALA:H	18	0.31
(1,125)	1:A:13:SER:HB2	1:A:14:LYS:H	4	0.31
(1,1059)	1:A:32:VAL:HG11	1:A:55:LEU:HD21	7	0.31
(1,1059)	1:A:32:VAL:HG11	1:A:55:LEU:HD22	7	0.31
(1,1059)	1:A:32:VAL:HG11	1:A:55:LEU:HD23	7	0.31
(1,1059)	1:A:32:VAL:HG12	1:A:55:LEU:HD21	7	0.31
(1,1059)	1:A:32:VAL:HG12	1:A:55:LEU:HD22	7	0.31
(1,1059)	1:A:32:VAL:HG12	1:A:55:LEU:HD23	7	0.31
(1,1059)	1:A:32:VAL:HG13	1:A:55:LEU:HD21	7	0.31
(1,1059)	1:A:32:VAL:HG13	1:A:55:LEU:HD22	7	0.31
(1,1059)	1:A:32:VAL:HG13	1:A:55:LEU:HD23	7	0.31

Continued on next page...

Continued from previous page...

Key	Atom-1	Atom-2	Model ID	Violation (Å)
(1,1012)	1:A:34:PHE:HB3	1:A:54:THR:HG21	14	0.31
(1,1012)	1:A:34:PHE:HB3	1:A:54:THR:HG22	14	0.31
(1,1012)	1:A:34:PHE:HB3	1:A:54:THR:HG23	14	0.31
(1,996)	1:A:27:TYR:HB2	1:A:30:ALA:HB1	33	0.3
(1,996)	1:A:27:TYR:HB2	1:A:30:ALA:HB2	33	0.3
(1,996)	1:A:27:TYR:HB2	1:A:30:ALA:HB3	33	0.3
(1,979)	1:A:55:LEU:HD11	1:A:64:VAL:HG21	25	0.3
(1,979)	1:A:55:LEU:HD11	1:A:64:VAL:HG22	25	0.3
(1,979)	1:A:55:LEU:HD11	1:A:64:VAL:HG23	25	0.3
(1,979)	1:A:55:LEU:HD12	1:A:64:VAL:HG21	25	0.3
(1,979)	1:A:55:LEU:HD12	1:A:64:VAL:HG22	25	0.3
(1,979)	1:A:55:LEU:HD12	1:A:64:VAL:HG23	25	0.3
(1,979)	1:A:55:LEU:HD13	1:A:64:VAL:HG21	25	0.3
(1,979)	1:A:55:LEU:HD13	1:A:64:VAL:HG22	25	0.3
(1,979)	1:A:55:LEU:HD13	1:A:64:VAL:HG23	25	0.3
(1,912)	1:A:13:SER:HB3	1:A:16:GLU:HB3	29	0.3
(1,857)	1:A:53:LEU:HB2	1:A:53:LEU:HD21	33	0.3
(1,857)	1:A:53:LEU:HB2	1:A:53:LEU:HD22	33	0.3
(1,857)	1:A:53:LEU:HB2	1:A:53:LEU:HD23	33	0.3
(1,849)	1:A:21:LYS:HA	1:A:21:LYS:HG3	30	0.3
(1,849)	1:A:21:LYS:HA	1:A:21:LYS:HG3	34	0.3
(1,845)	1:A:49:LYS:HG2	1:A:70:PHE:HE2	10	0.3
(1,649)	1:A:34:PHE:HE1	1:A:36:GLN:HB3	15	0.3
(1,649)	1:A:34:PHE:HE2	1:A:36:GLN:HB3	15	0.3
(1,643)	1:A:41:ARG:HB2	1:A:48:VAL:H	11	0.3
(1,636)	1:A:31:GLN:H	1:A:31:GLN:HG3	26	0.3
(1,623)	1:A:56:ARG:HB2	1:A:61:GLU:HG3	2	0.3
(1,623)	1:A:56:ARG:HB3	1:A:61:GLU:HG3	2	0.3
(1,579)	1:A:65:PHE:HE1	1:A:85:GLU:HG2	5	0.3
(1,579)	1:A:65:PHE:HE2	1:A:85:GLU:HG2	5	0.3
(1,563)	1:A:61:GLU:HG3	1:A:62:PHE:H	4	0.3
(1,537)	1:A:64:VAL:HG21	1:A:84:GLU:HG3	18	0.3
(1,537)	1:A:64:VAL:HG22	1:A:84:GLU:HG3	18	0.3
(1,537)	1:A:64:VAL:HG23	1:A:84:GLU:HG3	18	0.3
(1,516)	1:A:27:TYR:HB2	1:A:28:PRO:HD2	21	0.3
(1,516)	1:A:27:TYR:HB2	1:A:28:PRO:HD2	35	0.3
(1,514)	1:A:86:TYR:H	1:A:86:TYR:HB2	33	0.3
(1,513)	1:A:78:ASN:HB2	1:A:79:LYS:HG2	32	0.3
(1,513)	1:A:78:ASN:HB2	1:A:79:LYS:HG3	32	0.3
(1,509)	1:A:70:PHE:HA	1:A:78:ASN:HB3	27	0.3
(1,436)	1:A:33:LEU:HB3	1:A:34:PHE:H	1	0.3
(1,436)	1:A:33:LEU:HB3	1:A:34:PHE:H	10	0.3

Continued on next page...

Continued from previous page...

Key	Atom-1	Atom-2	Model ID	Violation (Å)
(1,400)	1:A:83:LEU:HB2	1:A:84:GLU:HA	34	0.3
(1,386)	1:A:31:GLN:HE22	1:A:32:VAL:H	7	0.3
(1,268)	1:A:43:ARG:HB3	1:A:46:GLU:H	27	0.3
(1,173)	1:A:71:ASP:H	1:A:71:ASP:HB2	25	0.3
(1,167)	1:A:18:ILE:HG12	1:A:19:ALA:H	26	0.3
(1,1482)	1:A:15:TRP:HZ2	1:A:77:VAL:HG21	7	0.3
(1,1482)	1:A:15:TRP:HZ2	1:A:77:VAL:HG22	7	0.3
(1,1482)	1:A:15:TRP:HZ2	1:A:77:VAL:HG23	7	0.3
(1,1396)	1:A:70:PHE:H	1:A:70:PHE:HE2	8	0.3
(1,1262)	1:A:40:ASP:HA	1:A:41:ARG:HB3	8	0.3
(1,125)	1:A:13:SER:HB2	1:A:14:LYS:H	17	0.3
(1,1242)	1:A:77:VAL:HG11	1:A:80:ILE:HD11	17	0.3
(1,1242)	1:A:77:VAL:HG11	1:A:80:ILE:HD12	17	0.3
(1,1242)	1:A:77:VAL:HG11	1:A:80:ILE:HD13	17	0.3
(1,1242)	1:A:77:VAL:HG12	1:A:80:ILE:HD11	17	0.3
(1,1242)	1:A:77:VAL:HG12	1:A:80:ILE:HD12	17	0.3
(1,1242)	1:A:77:VAL:HG12	1:A:80:ILE:HD13	17	0.3
(1,1242)	1:A:77:VAL:HG13	1:A:80:ILE:HD11	17	0.3
(1,1242)	1:A:77:VAL:HG13	1:A:80:ILE:HD12	17	0.3
(1,1242)	1:A:77:VAL:HG13	1:A:80:ILE:HD13	17	0.3
(1,1117)	1:A:24:LYS:HA	1:A:24:LYS:HG2	29	0.3
(1,1117)	1:A:24:LYS:HA	1:A:24:LYS:HG2	32	0.3
(1,980)	1:A:29:LEU:H	1:A:29:LEU:HD11	32	0.29
(1,980)	1:A:29:LEU:H	1:A:29:LEU:HD12	32	0.29
(1,980)	1:A:29:LEU:H	1:A:29:LEU:HD13	32	0.29
(1,979)	1:A:55:LEU:HD11	1:A:64:VAL:HG21	12	0.29
(1,979)	1:A:55:LEU:HD11	1:A:64:VAL:HG22	12	0.29
(1,979)	1:A:55:LEU:HD11	1:A:64:VAL:HG23	12	0.29
(1,979)	1:A:55:LEU:HD12	1:A:64:VAL:HG21	12	0.29
(1,979)	1:A:55:LEU:HD12	1:A:64:VAL:HG22	12	0.29
(1,979)	1:A:55:LEU:HD12	1:A:64:VAL:HG23	12	0.29
(1,979)	1:A:55:LEU:HD13	1:A:64:VAL:HG21	12	0.29
(1,979)	1:A:55:LEU:HD13	1:A:64:VAL:HG22	12	0.29
(1,979)	1:A:55:LEU:HD13	1:A:64:VAL:HG23	12	0.29
(1,955)	1:A:15:TRP:HZ3	1:A:77:VAL:HG21	11	0.29
(1,955)	1:A:15:TRP:HZ3	1:A:77:VAL:HG22	11	0.29
(1,955)	1:A:15:TRP:HZ3	1:A:77:VAL:HG23	11	0.29
(1,955)	1:A:15:TRP:HZ3	1:A:77:VAL:HG21	20	0.29
(1,955)	1:A:15:TRP:HZ3	1:A:77:VAL:HG22	20	0.29
(1,955)	1:A:15:TRP:HZ3	1:A:77:VAL:HG23	20	0.29
(1,876)	1:A:24:LYS:H	1:A:24:LYS:HG3	3	0.29
(1,874)	1:A:29:LEU:HB3	1:A:29:LEU:HD21	30	0.29

Continued on next page...

Continued from previous page...

Key	Atom-1	Atom-2	Model ID	Violation (Å)
(1,874)	1:A:29:LEU:HB3	1:A:29:LEU:HD22	30	0.29
(1,874)	1:A:29:LEU:HB3	1:A:29:LEU:HD23	30	0.29
(1,859)	1:A:53:LEU:HD21	1:A:55:LEU:HD11	3	0.29
(1,859)	1:A:53:LEU:HD21	1:A:55:LEU:HD12	3	0.29
(1,859)	1:A:53:LEU:HD21	1:A:55:LEU:HD13	3	0.29
(1,859)	1:A:53:LEU:HD22	1:A:55:LEU:HD11	3	0.29
(1,859)	1:A:53:LEU:HD22	1:A:55:LEU:HD12	3	0.29
(1,859)	1:A:53:LEU:HD22	1:A:55:LEU:HD13	3	0.29
(1,859)	1:A:53:LEU:HD23	1:A:55:LEU:HD11	3	0.29
(1,859)	1:A:53:LEU:HD23	1:A:55:LEU:HD12	3	0.29
(1,859)	1:A:53:LEU:HD23	1:A:55:LEU:HD13	3	0.29
(1,857)	1:A:53:LEU:HB2	1:A:53:LEU:HD21	11	0.29
(1,857)	1:A:53:LEU:HB2	1:A:53:LEU:HD22	11	0.29
(1,857)	1:A:53:LEU:HB2	1:A:53:LEU:HD23	11	0.29
(1,849)	1:A:21:LYS:HA	1:A:21:LYS:HG3	2	0.29
(1,849)	1:A:21:LYS:HA	1:A:21:LYS:HG3	18	0.29
(1,838)	1:A:31:GLN:HB3	1:A:55:LEU:HD21	23	0.29
(1,838)	1:A:31:GLN:HB3	1:A:55:LEU:HD22	23	0.29
(1,838)	1:A:31:GLN:HB3	1:A:55:LEU:HD23	23	0.29
(1,830)	1:A:55:LEU:HD21	1:A:56:ARG:H	14	0.29
(1,830)	1:A:55:LEU:HD22	1:A:56:ARG:H	14	0.29
(1,830)	1:A:55:LEU:HD23	1:A:56:ARG:H	14	0.29
(1,785)	1:A:80:ILE:HG13	1:A:81:ALA:H	11	0.29
(1,689)	1:A:14:LYS:HB3	1:A:75:GLN:HG3	30	0.29
(1,623)	1:A:56:ARG:HB2	1:A:61:GLU:HG3	15	0.29
(1,623)	1:A:56:ARG:HB3	1:A:61:GLU:HG3	15	0.29
(1,537)	1:A:64:VAL:HG21	1:A:84:GLU:HG3	7	0.29
(1,537)	1:A:64:VAL:HG22	1:A:84:GLU:HG3	7	0.29
(1,537)	1:A:64:VAL:HG23	1:A:84:GLU:HG3	7	0.29
(1,537)	1:A:64:VAL:HG21	1:A:84:GLU:HG3	16	0.29
(1,537)	1:A:64:VAL:HG22	1:A:84:GLU:HG3	16	0.29
(1,537)	1:A:64:VAL:HG23	1:A:84:GLU:HG3	16	0.29
(1,537)	1:A:64:VAL:HG21	1:A:84:GLU:HG3	35	0.29
(1,537)	1:A:64:VAL:HG22	1:A:84:GLU:HG3	35	0.29
(1,537)	1:A:64:VAL:HG23	1:A:84:GLU:HG3	35	0.29
(1,518)	1:A:27:TYR:HB2	1:A:29:LEU:H	20	0.29
(1,518)	1:A:27:TYR:HB2	1:A:29:LEU:H	27	0.29
(1,516)	1:A:27:TYR:HB2	1:A:28:PRO:HD2	9	0.29
(1,516)	1:A:27:TYR:HB2	1:A:28:PRO:HD2	16	0.29
(1,516)	1:A:27:TYR:HB2	1:A:28:PRO:HD2	22	0.29
(1,516)	1:A:27:TYR:HB2	1:A:28:PRO:HD2	33	0.29
(1,513)	1:A:78:ASN:HB2	1:A:79:LYS:HG2	34	0.29

Continued on next page...

Continued from previous page...

Key	Atom-1	Atom-2	Model ID	Violation (Å)
(1,513)	1:A:78:ASN:HB2	1:A:79:LYS:HG3	34	0.29
(1,507)	1:A:78:ASN:HB3	1:A:78:ASN:HD22	16	0.29
(1,436)	1:A:33:LEU:HB3	1:A:34:PHE:H	3	0.29
(1,436)	1:A:33:LEU:HB3	1:A:34:PHE:H	20	0.29
(1,435)	1:A:33:LEU:HB3	1:A:34:PHE:HD1	34	0.29
(1,435)	1:A:33:LEU:HB3	1:A:34:PHE:HD2	34	0.29
(1,430)	1:A:43:ARG:HB2	1:A:43:ARG:HD2	26	0.29
(1,430)	1:A:43:ARG:HB2	1:A:43:ARG:HD3	26	0.29
(1,411)	1:A:53:LEU:HB2	1:A:55:LEU:HD11	1	0.29
(1,411)	1:A:53:LEU:HB2	1:A:55:LEU:HD12	1	0.29
(1,411)	1:A:53:LEU:HB2	1:A:55:LEU:HD13	1	0.29
(1,400)	1:A:83:LEU:HB2	1:A:84:GLU:HA	21	0.29
(1,400)	1:A:83:LEU:HB2	1:A:84:GLU:HA	22	0.29
(1,388)	1:A:30:ALA:HB1	1:A:31:GLN:HE22	8	0.29
(1,388)	1:A:30:ALA:HB2	1:A:31:GLN:HE22	8	0.29
(1,388)	1:A:30:ALA:HB3	1:A:31:GLN:HE22	8	0.29
(1,338)	1:A:71:ASP:HB3	1:A:75:GLN:H	9	0.29
(1,214)	1:A:10:ARG:H	1:A:10:ARG:HB3	7	0.29
(1,214)	1:A:10:ARG:H	1:A:10:ARG:HB3	10	0.29
(1,173)	1:A:71:ASP:H	1:A:71:ASP:HB2	33	0.29
(1,131)	1:A:27:TYR:HB2	1:A:30:ALA:H	1	0.29
(1,1103)	1:A:25:LYS:HA	1:A:25:LYS:HG2	32	0.29
(1,982)	1:A:28:PRO:HB2	1:A:29:LEU:HD11	23	0.28
(1,982)	1:A:28:PRO:HB2	1:A:29:LEU:HD12	23	0.28
(1,982)	1:A:28:PRO:HB2	1:A:29:LEU:HD13	23	0.28
(1,966)	1:A:29:LEU:HD11	1:A:30:ALA:H	12	0.28
(1,966)	1:A:29:LEU:HD12	1:A:30:ALA:H	12	0.28
(1,966)	1:A:29:LEU:HD13	1:A:30:ALA:H	12	0.28
(1,923)	1:A:65:PHE:HB2	1:A:83:LEU:HD21	4	0.28
(1,923)	1:A:65:PHE:HB2	1:A:83:LEU:HD22	4	0.28
(1,923)	1:A:65:PHE:HB2	1:A:83:LEU:HD23	4	0.28
(1,923)	1:A:65:PHE:HB2	1:A:83:LEU:HD21	21	0.28
(1,923)	1:A:65:PHE:HB2	1:A:83:LEU:HD22	21	0.28
(1,923)	1:A:65:PHE:HB2	1:A:83:LEU:HD23	21	0.28
(1,923)	1:A:65:PHE:HB2	1:A:83:LEU:HD21	29	0.28
(1,923)	1:A:65:PHE:HB2	1:A:83:LEU:HD22	29	0.28
(1,923)	1:A:65:PHE:HB2	1:A:83:LEU:HD23	29	0.28
(1,876)	1:A:24:LYS:H	1:A:24:LYS:HG3	33	0.28
(1,874)	1:A:29:LEU:HB3	1:A:29:LEU:HD21	8	0.28
(1,874)	1:A:29:LEU:HB3	1:A:29:LEU:HD22	8	0.28
(1,874)	1:A:29:LEU:HB3	1:A:29:LEU:HD23	8	0.28
(1,874)	1:A:29:LEU:HB3	1:A:29:LEU:HD21	25	0.28

Continued on next page...

Continued from previous page...

Key	Atom-1	Atom-2	Model ID	Violation (Å)
(1,874)	1:A:29:LEU:HB3	1:A:29:LEU:HD22	25	0.28
(1,874)	1:A:29:LEU:HB3	1:A:29:LEU:HD23	25	0.28
(1,851)	1:A:52:HIS:H	1:A:53:LEU:HD21	13	0.28
(1,851)	1:A:52:HIS:H	1:A:53:LEU:HD22	13	0.28
(1,851)	1:A:52:HIS:H	1:A:53:LEU:HD23	13	0.28
(1,838)	1:A:31:GLN:HB3	1:A:55:LEU:HD21	3	0.28
(1,838)	1:A:31:GLN:HB3	1:A:55:LEU:HD22	3	0.28
(1,838)	1:A:31:GLN:HB3	1:A:55:LEU:HD23	3	0.28
(1,838)	1:A:31:GLN:HB3	1:A:55:LEU:HD21	32	0.28
(1,838)	1:A:31:GLN:HB3	1:A:55:LEU:HD22	32	0.28
(1,838)	1:A:31:GLN:HB3	1:A:55:LEU:HD23	32	0.28
(1,830)	1:A:55:LEU:HD21	1:A:56:ARG:H	1	0.28
(1,830)	1:A:55:LEU:HD22	1:A:56:ARG:H	1	0.28
(1,830)	1:A:55:LEU:HD23	1:A:56:ARG:H	1	0.28
(1,826)	1:A:23:ALA:HB1	1:A:55:LEU:HD11	15	0.28
(1,826)	1:A:23:ALA:HB1	1:A:55:LEU:HD12	15	0.28
(1,826)	1:A:23:ALA:HB1	1:A:55:LEU:HD13	15	0.28
(1,826)	1:A:23:ALA:HB2	1:A:55:LEU:HD11	15	0.28
(1,826)	1:A:23:ALA:HB2	1:A:55:LEU:HD12	15	0.28
(1,826)	1:A:23:ALA:HB2	1:A:55:LEU:HD13	15	0.28
(1,826)	1:A:23:ALA:HB3	1:A:55:LEU:HD11	15	0.28
(1,826)	1:A:23:ALA:HB3	1:A:55:LEU:HD12	15	0.28
(1,826)	1:A:23:ALA:HB3	1:A:55:LEU:HD13	15	0.28
(1,777)	1:A:80:ILE:H	1:A:80:ILE:HG12	8	0.28
(1,777)	1:A:80:ILE:H	1:A:80:ILE:HG12	18	0.28
(1,634)	1:A:31:GLN:HG3	1:A:56:ARG:H	9	0.28
(1,596)	1:A:57:GLU:HG3	1:A:62:PHE:HE1	8	0.28
(1,596)	1:A:57:GLU:HG3	1:A:62:PHE:HE2	8	0.28
(1,516)	1:A:27:TYR:HB2	1:A:28:PRO:HD2	2	0.28
(1,516)	1:A:27:TYR:HB2	1:A:28:PRO:HD2	7	0.28
(1,516)	1:A:27:TYR:HB2	1:A:28:PRO:HD2	13	0.28
(1,516)	1:A:27:TYR:HB2	1:A:28:PRO:HD2	14	0.28
(1,516)	1:A:27:TYR:HB2	1:A:28:PRO:HD2	15	0.28
(1,513)	1:A:78:ASN:HB2	1:A:79:LYS:HG2	16	0.28
(1,513)	1:A:78:ASN:HB2	1:A:79:LYS:HG3	16	0.28
(1,513)	1:A:78:ASN:HB2	1:A:79:LYS:HG2	23	0.28
(1,513)	1:A:78:ASN:HB2	1:A:79:LYS:HG3	23	0.28
(1,507)	1:A:78:ASN:HB3	1:A:78:ASN:HD22	9	0.28
(1,507)	1:A:78:ASN:HB3	1:A:78:ASN:HD22	25	0.28
(1,507)	1:A:78:ASN:HB3	1:A:78:ASN:HD22	31	0.28
(1,429)	1:A:33:LEU:HB3	1:A:34:PHE:HA	25	0.28
(1,400)	1:A:83:LEU:HB2	1:A:84:GLU:HA	8	0.28

Continued on next page...

Continued from previous page...

Key	Atom-1	Atom-2	Model ID	Violation (Å)
(1,388)	1:A:30:ALA:HB1	1:A:31:GLN:HE22	10	0.28
(1,388)	1:A:30:ALA:HB2	1:A:31:GLN:HE22	10	0.28
(1,388)	1:A:30:ALA:HB3	1:A:31:GLN:HE22	10	0.28
(1,27)	1:A:32:VAL:HG21	1:A:33:LEU:H	17	0.28
(1,27)	1:A:32:VAL:HG22	1:A:33:LEU:H	17	0.28
(1,27)	1:A:32:VAL:HG23	1:A:33:LEU:H	17	0.28
(1,1420)	1:A:15:TRP:HD1	1:A:70:PHE:HE2	18	0.28
(1,131)	1:A:27:TYR:HB2	1:A:30:ALA:H	9	0.28
(1,127)	1:A:14:LYS:H	1:A:16:GLU:HG3	25	0.28
(1,1262)	1:A:40:ASP:HA	1:A:41:ARG:HB3	26	0.28
(1,1117)	1:A:24:LYS:HA	1:A:24:LYS:HG2	23	0.28
(1,1080)	1:A:53:LEU:HD21	1:A:66:VAL:HG21	9	0.28
(1,1080)	1:A:53:LEU:HD21	1:A:66:VAL:HG22	9	0.28
(1,1080)	1:A:53:LEU:HD21	1:A:66:VAL:HG23	9	0.28
(1,1080)	1:A:53:LEU:HD22	1:A:66:VAL:HG21	9	0.28
(1,1080)	1:A:53:LEU:HD22	1:A:66:VAL:HG22	9	0.28
(1,1080)	1:A:53:LEU:HD22	1:A:66:VAL:HG23	9	0.28
(1,1080)	1:A:53:LEU:HD23	1:A:66:VAL:HG21	9	0.28
(1,1080)	1:A:53:LEU:HD23	1:A:66:VAL:HG22	9	0.28
(1,1080)	1:A:53:LEU:HD23	1:A:66:VAL:HG23	9	0.28
(1,1058)	1:A:32:VAL:HG11	1:A:55:LEU:HA	26	0.28
(1,1058)	1:A:32:VAL:HG12	1:A:55:LEU:HA	26	0.28
(1,1058)	1:A:32:VAL:HG13	1:A:55:LEU:HA	26	0.28
(1,1035)	1:A:4:THR:HG21	1:A:6:LEU:HD11	21	0.28
(1,1035)	1:A:4:THR:HG21	1:A:6:LEU:HD12	21	0.28
(1,1035)	1:A:4:THR:HG21	1:A:6:LEU:HD13	21	0.28
(1,1035)	1:A:4:THR:HG22	1:A:6:LEU:HD11	21	0.28
(1,1035)	1:A:4:THR:HG22	1:A:6:LEU:HD12	21	0.28
(1,1035)	1:A:4:THR:HG22	1:A:6:LEU:HD13	21	0.28
(1,1035)	1:A:4:THR:HG23	1:A:6:LEU:HD11	21	0.28
(1,1035)	1:A:4:THR:HG23	1:A:6:LEU:HD12	21	0.28
(1,1035)	1:A:4:THR:HG23	1:A:6:LEU:HD13	21	0.28
(1,989)	1:A:27:TYR:HD1	1:A:64:VAL:HG21	6	0.27
(1,989)	1:A:27:TYR:HD1	1:A:64:VAL:HG22	6	0.27
(1,989)	1:A:27:TYR:HD1	1:A:64:VAL:HG23	6	0.27
(1,989)	1:A:27:TYR:HD2	1:A:64:VAL:HG21	6	0.27
(1,989)	1:A:27:TYR:HD2	1:A:64:VAL:HG22	6	0.27
(1,989)	1:A:27:TYR:HD2	1:A:64:VAL:HG23	6	0.27
(1,989)	1:A:27:TYR:HD1	1:A:64:VAL:HG21	31	0.27
(1,989)	1:A:27:TYR:HD1	1:A:64:VAL:HG22	31	0.27
(1,989)	1:A:27:TYR:HD1	1:A:64:VAL:HG23	31	0.27
(1,989)	1:A:27:TYR:HD2	1:A:64:VAL:HG21	31	0.27

Continued on next page...

Continued from previous page...

Key	Atom-1	Atom-2	Model ID	Violation (Å)
(1,989)	1:A:27:TYR:HD2	1:A:64:VAL:HG22	31	0.27
(1,989)	1:A:27:TYR:HD2	1:A:64:VAL:HG23	31	0.27
(1,985)	1:A:27:TYR:HE1	1:A:64:VAL:HG21	3	0.27
(1,985)	1:A:27:TYR:HE1	1:A:64:VAL:HG22	3	0.27
(1,985)	1:A:27:TYR:HE1	1:A:64:VAL:HG23	3	0.27
(1,985)	1:A:27:TYR:HE2	1:A:64:VAL:HG21	3	0.27
(1,985)	1:A:27:TYR:HE2	1:A:64:VAL:HG22	3	0.27
(1,985)	1:A:27:TYR:HE2	1:A:64:VAL:HG23	3	0.27
(1,985)	1:A:27:TYR:HE1	1:A:64:VAL:HG21	26	0.27
(1,985)	1:A:27:TYR:HE1	1:A:64:VAL:HG22	26	0.27
(1,985)	1:A:27:TYR:HE1	1:A:64:VAL:HG23	26	0.27
(1,985)	1:A:27:TYR:HE2	1:A:64:VAL:HG21	26	0.27
(1,985)	1:A:27:TYR:HE2	1:A:64:VAL:HG22	26	0.27
(1,985)	1:A:27:TYR:HE2	1:A:64:VAL:HG23	26	0.27
(1,979)	1:A:55:LEU:HD11	1:A:64:VAL:HG21	15	0.27
(1,979)	1:A:55:LEU:HD11	1:A:64:VAL:HG22	15	0.27
(1,979)	1:A:55:LEU:HD11	1:A:64:VAL:HG23	15	0.27
(1,979)	1:A:55:LEU:HD12	1:A:64:VAL:HG21	15	0.27
(1,979)	1:A:55:LEU:HD12	1:A:64:VAL:HG22	15	0.27
(1,979)	1:A:55:LEU:HD12	1:A:64:VAL:HG23	15	0.27
(1,979)	1:A:55:LEU:HD13	1:A:64:VAL:HG21	15	0.27
(1,979)	1:A:55:LEU:HD13	1:A:64:VAL:HG22	15	0.27
(1,979)	1:A:55:LEU:HD13	1:A:64:VAL:HG23	15	0.27
(1,955)	1:A:15:TRP:HZ3	1:A:77:VAL:HG21	1	0.27
(1,955)	1:A:15:TRP:HZ3	1:A:77:VAL:HG22	1	0.27
(1,955)	1:A:15:TRP:HZ3	1:A:77:VAL:HG23	1	0.27
(1,947)	1:A:14:LYS:HG2	1:A:15:TRP:HA	2	0.27
(1,947)	1:A:14:LYS:HG2	1:A:15:TRP:HA	14	0.27
(1,947)	1:A:14:LYS:HG2	1:A:15:TRP:HA	18	0.27
(1,925)	1:A:83:LEU:HD21	1:A:84:GLU:H	20	0.27
(1,925)	1:A:83:LEU:HD22	1:A:84:GLU:H	20	0.27
(1,925)	1:A:83:LEU:HD23	1:A:84:GLU:H	20	0.27
(1,923)	1:A:65:PHE:HB2	1:A:83:LEU:HD21	35	0.27
(1,923)	1:A:65:PHE:HB2	1:A:83:LEU:HD22	35	0.27
(1,923)	1:A:65:PHE:HB2	1:A:83:LEU:HD23	35	0.27
(1,874)	1:A:29:LEU:HB3	1:A:29:LEU:HD21	6	0.27
(1,874)	1:A:29:LEU:HB3	1:A:29:LEU:HD22	6	0.27
(1,874)	1:A:29:LEU:HB3	1:A:29:LEU:HD23	6	0.27
(1,874)	1:A:29:LEU:HB3	1:A:29:LEU:HD21	21	0.27
(1,874)	1:A:29:LEU:HB3	1:A:29:LEU:HD22	21	0.27
(1,874)	1:A:29:LEU:HB3	1:A:29:LEU:HD23	21	0.27
(1,874)	1:A:29:LEU:HB3	1:A:29:LEU:HD21	23	0.27

Continued on next page...

Continued from previous page...

Key	Atom-1	Atom-2	Model ID	Violation (Å)
(1,874)	1:A:29:LEU:HB3	1:A:29:LEU:HD22	23	0.27
(1,874)	1:A:29:LEU:HB3	1:A:29:LEU:HD23	23	0.27
(1,874)	1:A:29:LEU:HB3	1:A:29:LEU:HD21	26	0.27
(1,874)	1:A:29:LEU:HB3	1:A:29:LEU:HD22	26	0.27
(1,874)	1:A:29:LEU:HB3	1:A:29:LEU:HD23	26	0.27
(1,849)	1:A:21:LYS:HA	1:A:21:LYS:HG3	12	0.27
(1,849)	1:A:21:LYS:HA	1:A:21:LYS:HG3	17	0.27
(1,777)	1:A:80:ILE:H	1:A:80:ILE:HG12	26	0.27
(1,659)	1:A:56:ARG:HA	1:A:57:GLU:HB2	14	0.27
(1,575)	1:A:62:PHE:HA	1:A:85:GLU:HG3	28	0.27
(1,516)	1:A:27:TYR:HB2	1:A:28:PRO:HD2	4	0.27
(1,516)	1:A:27:TYR:HB2	1:A:28:PRO:HD2	17	0.27
(1,507)	1:A:78:ASN:HB3	1:A:78:ASN:HD22	1	0.27
(1,507)	1:A:78:ASN:HB3	1:A:78:ASN:HD22	21	0.27
(1,507)	1:A:78:ASN:HB3	1:A:78:ASN:HD22	30	0.27
(1,214)	1:A:10:ARG:H	1:A:10:ARG:HB3	22	0.27
(1,209)	1:A:21:LYS:H	1:A:21:LYS:HG2	15	0.27
(1,209)	1:A:21:LYS:H	1:A:21:LYS:HG2	25	0.27
(1,173)	1:A:71:ASP:H	1:A:71:ASP:HB2	9	0.27
(1,167)	1:A:18:ILE:HG12	1:A:19:ALA:H	5	0.27
(1,1457)	1:A:14:LYS:HG2	1:A:15:TRP:HE3	9	0.27
(1,1420)	1:A:15:TRP:HD1	1:A:70:PHE:HE2	30	0.27
(1,1403)	1:A:49:LYS:HD2	1:A:70:PHE:HE2	26	0.27
(1,1403)	1:A:49:LYS:HD3	1:A:70:PHE:HE2	26	0.27
(1,1392)	1:A:55:LEU:HD11	1:A:62:PHE:HE1	5	0.27
(1,1392)	1:A:55:LEU:HD11	1:A:62:PHE:HE2	5	0.27
(1,1392)	1:A:55:LEU:HD12	1:A:62:PHE:HE1	5	0.27
(1,1392)	1:A:55:LEU:HD12	1:A:62:PHE:HE2	5	0.27
(1,1392)	1:A:55:LEU:HD13	1:A:62:PHE:HE1	5	0.27
(1,1392)	1:A:55:LEU:HD13	1:A:62:PHE:HE2	5	0.27
(1,131)	1:A:27:TYR:HB2	1:A:30:ALA:H	15	0.27
(1,1266)	1:A:14:LYS:HG2	1:A:18:ILE:HD11	22	0.27
(1,1266)	1:A:14:LYS:HG2	1:A:18:ILE:HD12	22	0.27
(1,1266)	1:A:14:LYS:HG2	1:A:18:ILE:HD13	22	0.27
(1,1266)	1:A:14:LYS:HG2	1:A:18:ILE:HD11	30	0.27
(1,1266)	1:A:14:LYS:HG2	1:A:18:ILE:HD12	30	0.27
(1,1266)	1:A:14:LYS:HG2	1:A:18:ILE:HD13	30	0.27
(1,1167)	1:A:12:MET:HE1	1:A:16:GLU:HB3	34	0.27
(1,1167)	1:A:12:MET:HE2	1:A:16:GLU:HB3	34	0.27
(1,1167)	1:A:12:MET:HE3	1:A:16:GLU:HB3	34	0.27
(1,1117)	1:A:24:LYS:HA	1:A:24:LYS:HG2	8	0.27
(1,1117)	1:A:24:LYS:HA	1:A:24:LYS:HG2	14	0.27

Continued on next page...

Continued from previous page...

Key	Atom-1	Atom-2	Model ID	Violation (Å)
(1,1075)	1:A:66:VAL:H	1:A:66:VAL:HG21	32	0.27
(1,1075)	1:A:66:VAL:H	1:A:66:VAL:HG22	32	0.27
(1,1075)	1:A:66:VAL:H	1:A:66:VAL:HG23	32	0.27
(1,996)	1:A:27:TYR:HB2	1:A:30:ALA:HB1	14	0.26
(1,996)	1:A:27:TYR:HB2	1:A:30:ALA:HB2	14	0.26
(1,996)	1:A:27:TYR:HB2	1:A:30:ALA:HB3	14	0.26
(1,985)	1:A:27:TYR:HE1	1:A:64:VAL:HG21	33	0.26
(1,985)	1:A:27:TYR:HE1	1:A:64:VAL:HG22	33	0.26
(1,985)	1:A:27:TYR:HE1	1:A:64:VAL:HG23	33	0.26
(1,985)	1:A:27:TYR:HE2	1:A:64:VAL:HG21	33	0.26
(1,985)	1:A:27:TYR:HE2	1:A:64:VAL:HG22	33	0.26
(1,985)	1:A:27:TYR:HE2	1:A:64:VAL:HG23	33	0.26
(1,947)	1:A:14:LYS:HG2	1:A:15:TRP:HA	6	0.26
(1,947)	1:A:14:LYS:HG2	1:A:15:TRP:HA	10	0.26
(1,947)	1:A:14:LYS:HG2	1:A:15:TRP:HA	15	0.26
(1,947)	1:A:14:LYS:HG2	1:A:15:TRP:HA	16	0.26
(1,947)	1:A:14:LYS:HG2	1:A:15:TRP:HA	23	0.26
(1,926)	1:A:65:PHE:HD1	1:A:83:LEU:HD21	1	0.26
(1,926)	1:A:65:PHE:HD1	1:A:83:LEU:HD22	1	0.26
(1,926)	1:A:65:PHE:HD1	1:A:83:LEU:HD23	1	0.26
(1,926)	1:A:65:PHE:HD2	1:A:83:LEU:HD21	1	0.26
(1,926)	1:A:65:PHE:HD2	1:A:83:LEU:HD22	1	0.26
(1,926)	1:A:65:PHE:HD2	1:A:83:LEU:HD23	1	0.26
(1,874)	1:A:29:LEU:HB3	1:A:29:LEU:HD21	12	0.26
(1,874)	1:A:29:LEU:HB3	1:A:29:LEU:HD22	12	0.26
(1,874)	1:A:29:LEU:HB3	1:A:29:LEU:HD23	12	0.26
(1,874)	1:A:29:LEU:HB3	1:A:29:LEU:HD21	19	0.26
(1,874)	1:A:29:LEU:HB3	1:A:29:LEU:HD22	19	0.26
(1,874)	1:A:29:LEU:HB3	1:A:29:LEU:HD23	19	0.26
(1,874)	1:A:29:LEU:HB3	1:A:29:LEU:HD21	32	0.26
(1,874)	1:A:29:LEU:HB3	1:A:29:LEU:HD22	32	0.26
(1,874)	1:A:29:LEU:HB3	1:A:29:LEU:HD23	32	0.26
(1,849)	1:A:21:LYS:HA	1:A:21:LYS:HG3	35	0.26
(1,838)	1:A:31:GLN:HB3	1:A:55:LEU:HD21	19	0.26
(1,838)	1:A:31:GLN:HB3	1:A:55:LEU:HD22	19	0.26
(1,838)	1:A:31:GLN:HB3	1:A:55:LEU:HD23	19	0.26
(1,785)	1:A:80:ILE:HG13	1:A:81:ALA:H	35	0.26
(1,777)	1:A:80:ILE:H	1:A:80:ILE:HG12	4	0.26
(1,777)	1:A:80:ILE:H	1:A:80:ILE:HG12	13	0.26
(1,712)	1:A:64:VAL:HG21	1:A:84:GLU:HB2	21	0.26
(1,712)	1:A:64:VAL:HG21	1:A:84:GLU:HB3	21	0.26
(1,712)	1:A:64:VAL:HG22	1:A:84:GLU:HB2	21	0.26

Continued on next page...

Continued from previous page...

Key	Atom-1	Atom-2	Model ID	Violation (Å)
(1,712)	1:A:64:VAL:HG22	1:A:84:GLU:HB3	21	0.26
(1,712)	1:A:64:VAL:HG23	1:A:84:GLU:HB2	21	0.26
(1,712)	1:A:64:VAL:HG23	1:A:84:GLU:HB3	21	0.26
(1,516)	1:A:27:TYR:HB2	1:A:28:PRO:HD2	12	0.26
(1,516)	1:A:27:TYR:HB2	1:A:28:PRO:HD2	19	0.26
(1,507)	1:A:78:ASN:HB3	1:A:78:ASN:HD22	8	0.26
(1,507)	1:A:78:ASN:HB3	1:A:78:ASN:HD22	10	0.26
(1,507)	1:A:78:ASN:HB3	1:A:78:ASN:HD22	11	0.26
(1,507)	1:A:78:ASN:HB3	1:A:78:ASN:HD22	13	0.26
(1,507)	1:A:78:ASN:HB3	1:A:78:ASN:HD22	14	0.26
(1,507)	1:A:78:ASN:HB3	1:A:78:ASN:HD22	19	0.26
(1,507)	1:A:78:ASN:HB3	1:A:78:ASN:HD22	20	0.26
(1,507)	1:A:78:ASN:HB3	1:A:78:ASN:HD22	22	0.26
(1,507)	1:A:78:ASN:HB3	1:A:78:ASN:HD22	26	0.26
(1,507)	1:A:78:ASN:HB3	1:A:78:ASN:HD22	29	0.26
(1,507)	1:A:78:ASN:HB3	1:A:78:ASN:HD22	32	0.26
(1,430)	1:A:43:ARG:HB2	1:A:43:ARG:HD2	2	0.26
(1,430)	1:A:43:ARG:HB2	1:A:43:ARG:HD3	2	0.26
(1,413)	1:A:53:LEU:HB3	1:A:55:LEU:HD11	17	0.26
(1,413)	1:A:53:LEU:HB3	1:A:55:LEU:HD12	17	0.26
(1,413)	1:A:53:LEU:HB3	1:A:55:LEU:HD13	17	0.26
(1,400)	1:A:83:LEU:HB2	1:A:84:GLU:HA	10	0.26
(1,396)	1:A:63:GLY:H	1:A:87:GLN:HE21	13	0.26
(1,310)	1:A:31:GLN:HB3	1:A:56:ARG:H	11	0.26
(1,268)	1:A:43:ARG:HB3	1:A:46:GLU:H	14	0.26
(1,214)	1:A:10:ARG:H	1:A:10:ARG:HB3	15	0.26
(1,205)	1:A:18:ILE:H	1:A:18:ILE:HG12	1	0.26
(1,167)	1:A:18:ILE:HG12	1:A:19:ALA:H	23	0.26
(1,167)	1:A:18:ILE:HG12	1:A:19:ALA:H	30	0.26
(1,167)	1:A:18:ILE:HG12	1:A:19:ALA:H	31	0.26
(1,167)	1:A:18:ILE:HG12	1:A:19:ALA:H	35	0.26
(1,1396)	1:A:70:PHE:H	1:A:70:PHE:HE2	26	0.26
(1,127)	1:A:14:LYS:H	1:A:16:GLU:HG3	22	0.26
(1,125)	1:A:13:SER:HB2	1:A:14:LYS:H	29	0.26
(1,125)	1:A:13:SER:HB2	1:A:14:LYS:H	31	0.26
(1,125)	1:A:13:SER:HB2	1:A:14:LYS:H	34	0.26
(1,1117)	1:A:24:LYS:HA	1:A:24:LYS:HG2	5	0.26
(1,1117)	1:A:24:LYS:HA	1:A:24:LYS:HG2	7	0.26
(1,1117)	1:A:24:LYS:HA	1:A:24:LYS:HG2	26	0.26
(1,1033)	1:A:34:PHE:HB3	1:A:53:LEU:HD11	3	0.26
(1,1033)	1:A:34:PHE:HB3	1:A:53:LEU:HD12	3	0.26
(1,1033)	1:A:34:PHE:HB3	1:A:53:LEU:HD13	3	0.26

Continued on next page...

Continued from previous page...

Key	Atom-1	Atom-2	Model ID	Violation (Å)
(1,985)	1:A:27:TYR:HE1	1:A:64:VAL:HG21	6	0.25
(1,985)	1:A:27:TYR:HE1	1:A:64:VAL:HG22	6	0.25
(1,985)	1:A:27:TYR:HE1	1:A:64:VAL:HG23	6	0.25
(1,985)	1:A:27:TYR:HE2	1:A:64:VAL:HG21	6	0.25
(1,985)	1:A:27:TYR:HE2	1:A:64:VAL:HG22	6	0.25
(1,985)	1:A:27:TYR:HE2	1:A:64:VAL:HG23	6	0.25
(1,985)	1:A:27:TYR:HE1	1:A:64:VAL:HG21	15	0.25
(1,985)	1:A:27:TYR:HE1	1:A:64:VAL:HG22	15	0.25
(1,985)	1:A:27:TYR:HE1	1:A:64:VAL:HG23	15	0.25
(1,985)	1:A:27:TYR:HE2	1:A:64:VAL:HG21	15	0.25
(1,985)	1:A:27:TYR:HE2	1:A:64:VAL:HG22	15	0.25
(1,985)	1:A:27:TYR:HE2	1:A:64:VAL:HG23	15	0.25
(1,982)	1:A:28:PRO:HB2	1:A:29:LEU:HD11	12	0.25
(1,982)	1:A:28:PRO:HB2	1:A:29:LEU:HD12	12	0.25
(1,982)	1:A:28:PRO:HB2	1:A:29:LEU:HD13	12	0.25
(1,979)	1:A:55:LEU:HD11	1:A:64:VAL:HG21	8	0.25
(1,979)	1:A:55:LEU:HD11	1:A:64:VAL:HG22	8	0.25
(1,979)	1:A:55:LEU:HD11	1:A:64:VAL:HG23	8	0.25
(1,979)	1:A:55:LEU:HD12	1:A:64:VAL:HG21	8	0.25
(1,979)	1:A:55:LEU:HD12	1:A:64:VAL:HG22	8	0.25
(1,979)	1:A:55:LEU:HD12	1:A:64:VAL:HG23	8	0.25
(1,979)	1:A:55:LEU:HD13	1:A:64:VAL:HG21	8	0.25
(1,979)	1:A:55:LEU:HD13	1:A:64:VAL:HG22	8	0.25
(1,979)	1:A:55:LEU:HD13	1:A:64:VAL:HG23	8	0.25
(1,947)	1:A:14:LYS:HG2	1:A:15:TRP:HA	5	0.25
(1,947)	1:A:14:LYS:HG2	1:A:15:TRP:HA	13	0.25
(1,947)	1:A:14:LYS:HG2	1:A:15:TRP:HA	22	0.25
(1,947)	1:A:14:LYS:HG2	1:A:15:TRP:HA	26	0.25
(1,947)	1:A:14:LYS:HG2	1:A:15:TRP:HA	35	0.25
(1,923)	1:A:65:PHE:HB2	1:A:83:LEU:HD21	13	0.25
(1,923)	1:A:65:PHE:HB2	1:A:83:LEU:HD22	13	0.25
(1,923)	1:A:65:PHE:HB2	1:A:83:LEU:HD23	13	0.25
(1,874)	1:A:29:LEU:HB3	1:A:29:LEU:HD21	18	0.25
(1,874)	1:A:29:LEU:HB3	1:A:29:LEU:HD22	18	0.25
(1,874)	1:A:29:LEU:HB3	1:A:29:LEU:HD23	18	0.25
(1,874)	1:A:29:LEU:HB3	1:A:29:LEU:HD21	27	0.25
(1,874)	1:A:29:LEU:HB3	1:A:29:LEU:HD22	27	0.25
(1,874)	1:A:29:LEU:HB3	1:A:29:LEU:HD23	27	0.25
(1,857)	1:A:53:LEU:HB2	1:A:53:LEU:HD21	31	0.25
(1,857)	1:A:53:LEU:HB2	1:A:53:LEU:HD22	31	0.25
(1,857)	1:A:53:LEU:HB2	1:A:53:LEU:HD23	31	0.25
(1,844)	1:A:49:LYS:H	1:A:49:LYS:HG2	8	0.25

Continued on next page...

Continued from previous page...

Key	Atom-1	Atom-2	Model ID	Violation (Å)
(1,830)	1:A:55:LEU:HD21	1:A:56:ARG:H	7	0.25
(1,830)	1:A:55:LEU:HD22	1:A:56:ARG:H	7	0.25
(1,830)	1:A:55:LEU:HD23	1:A:56:ARG:H	7	0.25
(1,777)	1:A:80:ILE:H	1:A:80:ILE:HG12	25	0.25
(1,777)	1:A:80:ILE:H	1:A:80:ILE:HG12	32	0.25
(1,563)	1:A:61:GLU:HG3	1:A:62:PHE:H	18	0.25
(1,516)	1:A:27:TYR:HB2	1:A:28:PRO:HD2	3	0.25
(1,516)	1:A:27:TYR:HB2	1:A:28:PRO:HD2	10	0.25
(1,516)	1:A:27:TYR:HB2	1:A:28:PRO:HD2	20	0.25
(1,516)	1:A:27:TYR:HB2	1:A:28:PRO:HD2	30	0.25
(1,516)	1:A:27:TYR:HB2	1:A:28:PRO:HD2	31	0.25
(1,516)	1:A:27:TYR:HB2	1:A:28:PRO:HD2	32	0.25
(1,514)	1:A:86:TYR:H	1:A:86:TYR:HB2	7	0.25
(1,514)	1:A:86:TYR:H	1:A:86:TYR:HB2	12	0.25
(1,514)	1:A:86:TYR:H	1:A:86:TYR:HB2	15	0.25
(1,514)	1:A:86:TYR:H	1:A:86:TYR:HB2	17	0.25
(1,514)	1:A:86:TYR:H	1:A:86:TYR:HB2	35	0.25
(1,507)	1:A:78:ASN:HB3	1:A:78:ASN:HD22	6	0.25
(1,507)	1:A:78:ASN:HB3	1:A:78:ASN:HD22	7	0.25
(1,507)	1:A:78:ASN:HB3	1:A:78:ASN:HD22	17	0.25
(1,507)	1:A:78:ASN:HB3	1:A:78:ASN:HD22	33	0.25
(1,507)	1:A:78:ASN:HB3	1:A:78:ASN:HD22	35	0.25
(1,433)	1:A:40:ASP:HB2	1:A:41:ARG:H	21	0.25
(1,430)	1:A:43:ARG:HB2	1:A:43:ARG:HD2	23	0.25
(1,430)	1:A:43:ARG:HB2	1:A:43:ARG:HD3	23	0.25
(1,396)	1:A:63:GLY:H	1:A:87:GLN:HE21	5	0.25
(1,257)	1:A:13:SER:H	1:A:16:GLU:HG3	5	0.25
(1,241)	1:A:13:SER:HB2	1:A:15:TRP:H	25	0.25
(1,205)	1:A:18:ILE:H	1:A:18:ILE:HG12	12	0.25
(1,167)	1:A:18:ILE:HG12	1:A:19:ALA:H	20	0.25
(1,167)	1:A:18:ILE:HG12	1:A:19:ALA:H	27	0.25
(1,1457)	1:A:14:LYS:HG2	1:A:15:TRP:HE3	22	0.25
(1,1455)	1:A:15:TRP:HE3	1:A:18:ILE:HG12	31	0.25
(1,1427)	1:A:14:LYS:HG2	1:A:15:TRP:HD1	22	0.25
(1,1420)	1:A:15:TRP:HD1	1:A:70:PHE:HE2	20	0.25
(1,1392)	1:A:55:LEU:HD11	1:A:62:PHE:HE1	11	0.25
(1,1392)	1:A:55:LEU:HD11	1:A:62:PHE:HE2	11	0.25
(1,1392)	1:A:55:LEU:HD12	1:A:62:PHE:HE1	11	0.25
(1,1392)	1:A:55:LEU:HD12	1:A:62:PHE:HE2	11	0.25
(1,1392)	1:A:55:LEU:HD13	1:A:62:PHE:HE1	11	0.25
(1,1392)	1:A:55:LEU:HD13	1:A:62:PHE:HE2	11	0.25
(1,125)	1:A:13:SER:HB2	1:A:14:LYS:H	30	0.25

Continued on next page...

Continued from previous page...

Key	Atom-1	Atom-2	Model ID	Violation (Å)
(1,1208)	1:A:33:LEU:HA	1:A:33:LEU:HD11	33	0.25
(1,1208)	1:A:33:LEU:HA	1:A:33:LEU:HD12	33	0.25
(1,1208)	1:A:33:LEU:HA	1:A:33:LEU:HD13	33	0.25
(1,1117)	1:A:24:LYS:HA	1:A:24:LYS:HG2	16	0.25
(1,1117)	1:A:24:LYS:HA	1:A:24:LYS:HG2	18	0.25
(1,1117)	1:A:24:LYS:HA	1:A:24:LYS:HG2	21	0.25
(1,985)	1:A:27:TYR:HE1	1:A:64:VAL:HG21	11	0.24
(1,985)	1:A:27:TYR:HE1	1:A:64:VAL:HG22	11	0.24
(1,985)	1:A:27:TYR:HE1	1:A:64:VAL:HG23	11	0.24
(1,985)	1:A:27:TYR:HE2	1:A:64:VAL:HG21	11	0.24
(1,985)	1:A:27:TYR:HE2	1:A:64:VAL:HG22	11	0.24
(1,985)	1:A:27:TYR:HE2	1:A:64:VAL:HG23	11	0.24
(1,947)	1:A:14:LYS:HG2	1:A:15:TRP:HA	8	0.24
(1,947)	1:A:14:LYS:HG2	1:A:15:TRP:HA	9	0.24
(1,947)	1:A:14:LYS:HG2	1:A:15:TRP:HA	29	0.24
(1,926)	1:A:65:PHE:HD1	1:A:83:LEU:HD21	23	0.24
(1,926)	1:A:65:PHE:HD1	1:A:83:LEU:HD22	23	0.24
(1,926)	1:A:65:PHE:HD1	1:A:83:LEU:HD23	23	0.24
(1,926)	1:A:65:PHE:HD2	1:A:83:LEU:HD21	23	0.24
(1,926)	1:A:65:PHE:HD2	1:A:83:LEU:HD22	23	0.24
(1,926)	1:A:65:PHE:HD2	1:A:83:LEU:HD23	23	0.24
(1,892)	1:A:60:LYS:HB2	1:A:60:LYS:HG2	15	0.24
(1,890)	1:A:76:LYS:HA	1:A:76:LYS:HG2	35	0.24
(1,879)	1:A:60:LYS:HG3	1:A:62:PHE:HA	33	0.24
(1,875)	1:A:83:LEU:HB3	1:A:83:LEU:HD11	27	0.24
(1,875)	1:A:83:LEU:HB3	1:A:83:LEU:HD12	27	0.24
(1,875)	1:A:83:LEU:HB3	1:A:83:LEU:HD13	27	0.24
(1,859)	1:A:53:LEU:HD21	1:A:55:LEU:HD11	27	0.24
(1,859)	1:A:53:LEU:HD21	1:A:55:LEU:HD12	27	0.24
(1,859)	1:A:53:LEU:HD21	1:A:55:LEU:HD13	27	0.24
(1,859)	1:A:53:LEU:HD22	1:A:55:LEU:HD11	27	0.24
(1,859)	1:A:53:LEU:HD22	1:A:55:LEU:HD12	27	0.24
(1,859)	1:A:53:LEU:HD22	1:A:55:LEU:HD13	27	0.24
(1,859)	1:A:53:LEU:HD23	1:A:55:LEU:HD11	27	0.24
(1,859)	1:A:53:LEU:HD23	1:A:55:LEU:HD12	27	0.24
(1,859)	1:A:53:LEU:HD23	1:A:55:LEU:HD13	27	0.24
(1,858)	1:A:19:ALA:HB1	1:A:53:LEU:HD21	10	0.24
(1,858)	1:A:19:ALA:HB1	1:A:53:LEU:HD22	10	0.24
(1,858)	1:A:19:ALA:HB1	1:A:53:LEU:HD23	10	0.24
(1,858)	1:A:19:ALA:HB2	1:A:53:LEU:HD21	10	0.24
(1,858)	1:A:19:ALA:HB2	1:A:53:LEU:HD22	10	0.24
(1,858)	1:A:19:ALA:HB2	1:A:53:LEU:HD23	10	0.24

Continued on next page...

Continued from previous page...

Key	Atom-1	Atom-2	Model ID	Violation (Å)
(1,858)	1:A:19:ALA:HB3	1:A:53:LEU:HD21	10	0.24
(1,858)	1:A:19:ALA:HB3	1:A:53:LEU:HD22	10	0.24
(1,858)	1:A:19:ALA:HB3	1:A:53:LEU:HD23	10	0.24
(1,855)	1:A:51:TYR:HB2	1:A:53:LEU:HD21	32	0.24
(1,855)	1:A:51:TYR:HB2	1:A:53:LEU:HD22	32	0.24
(1,855)	1:A:51:TYR:HB2	1:A:53:LEU:HD23	32	0.24
(1,855)	1:A:51:TYR:HB3	1:A:53:LEU:HD21	32	0.24
(1,855)	1:A:51:TYR:HB3	1:A:53:LEU:HD22	32	0.24
(1,855)	1:A:51:TYR:HB3	1:A:53:LEU:HD23	32	0.24
(1,830)	1:A:55:LEU:HD21	1:A:56:ARG:H	13	0.24
(1,830)	1:A:55:LEU:HD22	1:A:56:ARG:H	13	0.24
(1,830)	1:A:55:LEU:HD23	1:A:56:ARG:H	13	0.24
(1,826)	1:A:23:ALA:HB1	1:A:55:LEU:HD11	9	0.24
(1,826)	1:A:23:ALA:HB1	1:A:55:LEU:HD12	9	0.24
(1,826)	1:A:23:ALA:HB1	1:A:55:LEU:HD13	9	0.24
(1,826)	1:A:23:ALA:HB2	1:A:55:LEU:HD11	9	0.24
(1,826)	1:A:23:ALA:HB2	1:A:55:LEU:HD12	9	0.24
(1,826)	1:A:23:ALA:HB2	1:A:55:LEU:HD13	9	0.24
(1,826)	1:A:23:ALA:HB3	1:A:55:LEU:HD11	9	0.24
(1,826)	1:A:23:ALA:HB3	1:A:55:LEU:HD12	9	0.24
(1,826)	1:A:23:ALA:HB3	1:A:55:LEU:HD13	9	0.24
(1,596)	1:A:57:GLU:HG3	1:A:62:PHE:HE1	7	0.24
(1,596)	1:A:57:GLU:HG3	1:A:62:PHE:HE2	7	0.24
(1,562)	1:A:33:LEU:HD21	1:A:61:GLU:HG3	3	0.24
(1,562)	1:A:33:LEU:HD22	1:A:61:GLU:HG3	3	0.24
(1,562)	1:A:33:LEU:HD23	1:A:61:GLU:HG3	3	0.24
(1,554)	1:A:33:LEU:HD21	1:A:61:GLU:HG2	15	0.24
(1,554)	1:A:33:LEU:HD22	1:A:61:GLU:HG2	15	0.24
(1,554)	1:A:33:LEU:HD23	1:A:61:GLU:HG2	15	0.24
(1,516)	1:A:27:TYR:HB2	1:A:28:PRO:HD2	8	0.24
(1,516)	1:A:27:TYR:HB2	1:A:28:PRO:HD2	23	0.24
(1,516)	1:A:27:TYR:HB2	1:A:28:PRO:HD2	26	0.24
(1,514)	1:A:86:TYR:H	1:A:86:TYR:HB2	23	0.24
(1,509)	1:A:70:PHE:HA	1:A:78:ASN:HB3	34	0.24
(1,507)	1:A:78:ASN:HB3	1:A:78:ASN:HD22	2	0.24
(1,429)	1:A:33:LEU:HB3	1:A:34:PHE:HA	18	0.24
(1,400)	1:A:83:LEU:HB2	1:A:84:GLU:HA	11	0.24
(1,39)	1:A:52:HIS:HD1	1:A:63:GLY:HA2	14	0.24
(1,389)	1:A:31:GLN:HE22	1:A:33:LEU:HD11	12	0.24
(1,389)	1:A:31:GLN:HE22	1:A:33:LEU:HD12	12	0.24
(1,389)	1:A:31:GLN:HE22	1:A:33:LEU:HD13	12	0.24
(1,386)	1:A:31:GLN:HE22	1:A:32:VAL:H	16	0.24

Continued on next page...

Continued from previous page...

Key	Atom-1	Atom-2	Model ID	Violation (Å)
(1,310)	1:A:31:GLN:HB3	1:A:56:ARG:H	31	0.24
(1,284)	1:A:53:LEU:HD11	1:A:54:THR:H	11	0.24
(1,284)	1:A:53:LEU:HD12	1:A:54:THR:H	11	0.24
(1,284)	1:A:53:LEU:HD13	1:A:54:THR:H	11	0.24
(1,268)	1:A:43:ARG:HB3	1:A:46:GLU:H	12	0.24
(1,241)	1:A:13:SER:HB2	1:A:15:TRP:H	28	0.24
(1,167)	1:A:18:ILE:HG12	1:A:19:ALA:H	11	0.24
(1,1455)	1:A:15:TRP:HE3	1:A:18:ILE:HG12	3	0.24
(1,1403)	1:A:49:LYS:HD2	1:A:70:PHE:HE2	29	0.24
(1,1403)	1:A:49:LYS:HD3	1:A:70:PHE:HE2	29	0.24
(1,131)	1:A:27:TYR:HB2	1:A:30:ALA:H	33	0.24
(1,1266)	1:A:14:LYS:HG2	1:A:18:ILE:HD11	34	0.24
(1,1266)	1:A:14:LYS:HG2	1:A:18:ILE:HD12	34	0.24
(1,1266)	1:A:14:LYS:HG2	1:A:18:ILE:HD13	34	0.24
(1,125)	1:A:13:SER:HB2	1:A:14:LYS:H	24	0.24
(1,1213)	1:A:23:ALA:HA	1:A:53:LEU:HD21	3	0.24
(1,1213)	1:A:23:ALA:HA	1:A:53:LEU:HD22	3	0.24
(1,1213)	1:A:23:ALA:HA	1:A:53:LEU:HD23	3	0.24
(1,1117)	1:A:24:LYS:HA	1:A:24:LYS:HG2	9	0.24
(1,1117)	1:A:24:LYS:HA	1:A:24:LYS:HG2	17	0.24
(1,1103)	1:A:25:LYS:HA	1:A:25:LYS:HG2	28	0.24
(1,1022)	1:A:24:LYS:HE2	1:A:32:VAL:HG21	35	0.24
(1,1022)	1:A:24:LYS:HE2	1:A:32:VAL:HG22	35	0.24
(1,1022)	1:A:24:LYS:HE2	1:A:32:VAL:HG23	35	0.24
(1,1022)	1:A:24:LYS:HE3	1:A:32:VAL:HG21	35	0.24
(1,1022)	1:A:24:LYS:HE3	1:A:32:VAL:HG22	35	0.24
(1,1022)	1:A:24:LYS:HE3	1:A:32:VAL:HG23	35	0.24
(1,996)	1:A:27:TYR:HB2	1:A:30:ALA:HB1	17	0.23
(1,996)	1:A:27:TYR:HB2	1:A:30:ALA:HB2	17	0.23
(1,996)	1:A:27:TYR:HB2	1:A:30:ALA:HB3	17	0.23
(1,996)	1:A:27:TYR:HB2	1:A:30:ALA:HB1	29	0.23
(1,996)	1:A:27:TYR:HB2	1:A:30:ALA:HB2	29	0.23
(1,996)	1:A:27:TYR:HB2	1:A:30:ALA:HB3	29	0.23
(1,947)	1:A:14:LYS:HG2	1:A:15:TRP:HA	7	0.23
(1,947)	1:A:14:LYS:HG2	1:A:15:TRP:HA	17	0.23
(1,947)	1:A:14:LYS:HG2	1:A:15:TRP:HA	28	0.23
(1,946)	1:A:14:LYS:HG2	1:A:15:TRP:HZ3	28	0.23
(1,926)	1:A:65:PHE:HD1	1:A:83:LEU:HD21	22	0.23
(1,926)	1:A:65:PHE:HD1	1:A:83:LEU:HD22	22	0.23
(1,926)	1:A:65:PHE:HD1	1:A:83:LEU:HD23	22	0.23
(1,926)	1:A:65:PHE:HD2	1:A:83:LEU:HD21	22	0.23
(1,926)	1:A:65:PHE:HD2	1:A:83:LEU:HD22	22	0.23

Continued on next page...

Continued from previous page...

Key	Atom-1	Atom-2	Model ID	Violation (Å)
(1,926)	1:A:65:PHE:HD2	1:A:83:LEU:HD23	22	0.23
(1,926)	1:A:65:PHE:HD1	1:A:83:LEU:HD21	24	0.23
(1,926)	1:A:65:PHE:HD1	1:A:83:LEU:HD22	24	0.23
(1,926)	1:A:65:PHE:HD1	1:A:83:LEU:HD23	24	0.23
(1,926)	1:A:65:PHE:HD2	1:A:83:LEU:HD21	24	0.23
(1,926)	1:A:65:PHE:HD2	1:A:83:LEU:HD22	24	0.23
(1,926)	1:A:65:PHE:HD2	1:A:83:LEU:HD23	24	0.23
(1,923)	1:A:65:PHE:HB2	1:A:83:LEU:HD21	34	0.23
(1,923)	1:A:65:PHE:HB2	1:A:83:LEU:HD22	34	0.23
(1,923)	1:A:65:PHE:HB2	1:A:83:LEU:HD23	34	0.23
(1,922)	1:A:83:LEU:HD21	1:A:84:GLU:HA	28	0.23
(1,922)	1:A:83:LEU:HD22	1:A:84:GLU:HA	28	0.23
(1,922)	1:A:83:LEU:HD23	1:A:84:GLU:HA	28	0.23
(1,892)	1:A:60:LYS:HB2	1:A:60:LYS:HG2	23	0.23
(1,874)	1:A:29:LEU:HB3	1:A:29:LEU:HD21	7	0.23
(1,874)	1:A:29:LEU:HB3	1:A:29:LEU:HD22	7	0.23
(1,874)	1:A:29:LEU:HB3	1:A:29:LEU:HD23	7	0.23
(1,857)	1:A:53:LEU:HB2	1:A:53:LEU:HD21	2	0.23
(1,857)	1:A:53:LEU:HB2	1:A:53:LEU:HD22	2	0.23
(1,857)	1:A:53:LEU:HB2	1:A:53:LEU:HD23	2	0.23
(1,791)	1:A:5:PRO:HG2	1:A:6:LEU:HD11	9	0.23
(1,791)	1:A:5:PRO:HG2	1:A:6:LEU:HD12	9	0.23
(1,791)	1:A:5:PRO:HG2	1:A:6:LEU:HD13	9	0.23
(1,791)	1:A:5:PRO:HG3	1:A:6:LEU:HD11	9	0.23
(1,791)	1:A:5:PRO:HG3	1:A:6:LEU:HD12	9	0.23
(1,791)	1:A:5:PRO:HG3	1:A:6:LEU:HD13	9	0.23
(1,777)	1:A:80:ILE:H	1:A:80:ILE:HG12	28	0.23
(1,738)	1:A:10:ARG:HA	1:A:11:HIS:HB3	30	0.23
(1,562)	1:A:33:LEU:HD21	1:A:61:GLU:HG3	19	0.23
(1,562)	1:A:33:LEU:HD22	1:A:61:GLU:HG3	19	0.23
(1,562)	1:A:33:LEU:HD23	1:A:61:GLU:HG3	19	0.23
(1,518)	1:A:27:TYR:HB2	1:A:29:LEU:H	33	0.23
(1,516)	1:A:27:TYR:HB2	1:A:28:PRO:HD2	24	0.23
(1,514)	1:A:86:TYR:H	1:A:86:TYR:HB2	6	0.23
(1,509)	1:A:70:PHE:HA	1:A:78:ASN:HB3	15	0.23
(1,509)	1:A:70:PHE:HA	1:A:78:ASN:HB3	21	0.23
(1,507)	1:A:78:ASN:HB3	1:A:78:ASN:HD22	24	0.23
(1,507)	1:A:78:ASN:HB3	1:A:78:ASN:HD22	27	0.23
(1,430)	1:A:43:ARG:HB2	1:A:43:ARG:HD2	5	0.23
(1,430)	1:A:43:ARG:HB2	1:A:43:ARG:HD3	5	0.23
(1,400)	1:A:83:LEU:HB2	1:A:84:GLU:HA	16	0.23
(1,241)	1:A:13:SER:HB2	1:A:15:TRP:H	1	0.23

Continued on next page...

Continued from previous page...

Key	Atom-1	Atom-2	Model ID	Violation (Å)
(1,209)	1:A:21:LYS:H	1:A:21:LYS:HG2	6	0.23
(1,1420)	1:A:15:TRP:HD1	1:A:70:PHE:HE2	15	0.23
(1,1420)	1:A:15:TRP:HD1	1:A:70:PHE:HE2	32	0.23
(1,1403)	1:A:49:LYS:HD2	1:A:70:PHE:HE2	22	0.23
(1,1403)	1:A:49:LYS:HD3	1:A:70:PHE:HE2	22	0.23
(1,1378)	1:A:52:HIS:HB3	1:A:65:PHE:HD1	6	0.23
(1,1378)	1:A:52:HIS:HB3	1:A:65:PHE:HD2	6	0.23
(1,131)	1:A:27:TYR:HB2	1:A:30:ALA:H	8	0.23
(1,127)	1:A:14:LYS:H	1:A:16:GLU:HG3	32	0.23
(1,1242)	1:A:77:VAL:HG11	1:A:80:ILE:HD11	16	0.23
(1,1242)	1:A:77:VAL:HG11	1:A:80:ILE:HD12	16	0.23
(1,1242)	1:A:77:VAL:HG11	1:A:80:ILE:HD13	16	0.23
(1,1242)	1:A:77:VAL:HG12	1:A:80:ILE:HD11	16	0.23
(1,1242)	1:A:77:VAL:HG12	1:A:80:ILE:HD12	16	0.23
(1,1242)	1:A:77:VAL:HG12	1:A:80:ILE:HD13	16	0.23
(1,1242)	1:A:77:VAL:HG13	1:A:80:ILE:HD11	16	0.23
(1,1242)	1:A:77:VAL:HG13	1:A:80:ILE:HD12	16	0.23
(1,1242)	1:A:77:VAL:HG13	1:A:80:ILE:HD13	16	0.23
(1,1125)	1:A:23:ALA:HB1	1:A:66:VAL:HG21	25	0.23
(1,1125)	1:A:23:ALA:HB1	1:A:66:VAL:HG22	25	0.23
(1,1125)	1:A:23:ALA:HB1	1:A:66:VAL:HG23	25	0.23
(1,1125)	1:A:23:ALA:HB2	1:A:66:VAL:HG21	25	0.23
(1,1125)	1:A:23:ALA:HB2	1:A:66:VAL:HG22	25	0.23
(1,1125)	1:A:23:ALA:HB2	1:A:66:VAL:HG23	25	0.23
(1,1125)	1:A:23:ALA:HB3	1:A:66:VAL:HG21	25	0.23
(1,1125)	1:A:23:ALA:HB3	1:A:66:VAL:HG22	25	0.23
(1,1125)	1:A:23:ALA:HB3	1:A:66:VAL:HG23	25	0.23
(1,1117)	1:A:24:LYS:HA	1:A:24:LYS:HG2	2	0.23
(1,1058)	1:A:32:VAL:HG11	1:A:55:LEU:HA	15	0.23
(1,1058)	1:A:32:VAL:HG12	1:A:55:LEU:HA	15	0.23
(1,1058)	1:A:32:VAL:HG13	1:A:55:LEU:HA	15	0.23
(1,1057)	1:A:19:ALA:HA	1:A:66:VAL:HG11	31	0.23
(1,1057)	1:A:19:ALA:HA	1:A:66:VAL:HG12	31	0.23
(1,1057)	1:A:19:ALA:HA	1:A:66:VAL:HG13	31	0.23
(1,982)	1:A:28:PRO:HB2	1:A:29:LEU:HD11	8	0.22
(1,982)	1:A:28:PRO:HB2	1:A:29:LEU:HD12	8	0.22
(1,982)	1:A:28:PRO:HB2	1:A:29:LEU:HD13	8	0.22
(1,970)	1:A:33:LEU:HB2	1:A:33:LEU:HD11	26	0.22
(1,970)	1:A:33:LEU:HB2	1:A:33:LEU:HD12	26	0.22
(1,970)	1:A:33:LEU:HB2	1:A:33:LEU:HD13	26	0.22
(1,95)	1:A:42:LYS:HB2	1:A:43:ARG:H	27	0.22
(1,947)	1:A:14:LYS:HG2	1:A:15:TRP:HA	11	0.22

Continued on next page...

Continued from previous page...

Key	Atom-1	Atom-2	Model ID	Violation (Å)
(1,947)	1:A:14:LYS:HG2	1:A:15:TRP:HA	12	0.22
(1,923)	1:A:65:PHE:HB2	1:A:83:LEU:HD21	8	0.22
(1,923)	1:A:65:PHE:HB2	1:A:83:LEU:HD22	8	0.22
(1,923)	1:A:65:PHE:HB2	1:A:83:LEU:HD23	8	0.22
(1,892)	1:A:60:LYS:HB2	1:A:60:LYS:HG2	9	0.22
(1,892)	1:A:60:LYS:HB2	1:A:60:LYS:HG2	21	0.22
(1,892)	1:A:60:LYS:HB2	1:A:60:LYS:HG2	24	0.22
(1,892)	1:A:60:LYS:HB2	1:A:60:LYS:HG2	30	0.22
(1,869)	1:A:23:ALA:H	1:A:25:LYS:HG2	5	0.22
(1,869)	1:A:23:ALA:H	1:A:25:LYS:HG2	25	0.22
(1,825)	1:A:27:TYR:HB3	1:A:55:LEU:HD11	19	0.22
(1,825)	1:A:27:TYR:HB3	1:A:55:LEU:HD12	19	0.22
(1,825)	1:A:27:TYR:HB3	1:A:55:LEU:HD13	19	0.22
(1,777)	1:A:80:ILE:H	1:A:80:ILE:HG12	9	0.22
(1,777)	1:A:80:ILE:H	1:A:80:ILE:HG12	22	0.22
(1,777)	1:A:80:ILE:H	1:A:80:ILE:HG12	27	0.22
(1,537)	1:A:64:VAL:HG21	1:A:84:GLU:HG3	31	0.22
(1,537)	1:A:64:VAL:HG22	1:A:84:GLU:HG3	31	0.22
(1,537)	1:A:64:VAL:HG23	1:A:84:GLU:HG3	31	0.22
(1,518)	1:A:27:TYR:HB2	1:A:29:LEU:H	26	0.22
(1,507)	1:A:78:ASN:HB3	1:A:78:ASN:HD22	12	0.22
(1,436)	1:A:33:LEU:HB3	1:A:34:PHE:H	21	0.22
(1,430)	1:A:43:ARG:HB2	1:A:43:ARG:HD2	28	0.22
(1,430)	1:A:43:ARG:HB2	1:A:43:ARG:HD3	28	0.22
(1,310)	1:A:31:GLN:HB3	1:A:56:ARG:H	32	0.22
(1,205)	1:A:18:ILE:H	1:A:18:ILE:HG12	24	0.22
(1,20)	1:A:15:TRP:HE1	1:A:49:LYS:HE2	26	0.22
(1,167)	1:A:18:ILE:HG12	1:A:19:ALA:H	19	0.22
(1,1457)	1:A:14:LYS:HG2	1:A:15:TRP:HE3	1	0.22
(1,1281)	1:A:30:ALA:HA	1:A:57:GLU:HB2	14	0.22
(1,127)	1:A:14:LYS:H	1:A:16:GLU:HG3	3	0.22
(1,1242)	1:A:77:VAL:HG11	1:A:80:ILE:HD11	14	0.22
(1,1242)	1:A:77:VAL:HG11	1:A:80:ILE:HD12	14	0.22
(1,1242)	1:A:77:VAL:HG11	1:A:80:ILE:HD13	14	0.22
(1,1242)	1:A:77:VAL:HG12	1:A:80:ILE:HD11	14	0.22
(1,1242)	1:A:77:VAL:HG12	1:A:80:ILE:HD12	14	0.22
(1,1242)	1:A:77:VAL:HG12	1:A:80:ILE:HD13	14	0.22
(1,1242)	1:A:77:VAL:HG13	1:A:80:ILE:HD11	14	0.22
(1,1242)	1:A:77:VAL:HG13	1:A:80:ILE:HD12	14	0.22
(1,1242)	1:A:77:VAL:HG13	1:A:80:ILE:HD13	14	0.22
(1,1208)	1:A:33:LEU:HA	1:A:33:LEU:HD11	14	0.22
(1,1208)	1:A:33:LEU:HA	1:A:33:LEU:HD12	14	0.22

Continued on next page...

Continued from previous page...

Key	Atom-1	Atom-2	Model ID	Violation (Å)
(1,1208)	1:A:33:LEU:HA	1:A:33:LEU:HD13	14	0.22
(1,1208)	1:A:33:LEU:HA	1:A:33:LEU:HD11	22	0.22
(1,1208)	1:A:33:LEU:HA	1:A:33:LEU:HD12	22	0.22
(1,1208)	1:A:33:LEU:HA	1:A:33:LEU:HD13	22	0.22
(1,1167)	1:A:12:MET:HE1	1:A:16:GLU:HB3	35	0.22
(1,1167)	1:A:12:MET:HE2	1:A:16:GLU:HB3	35	0.22
(1,1167)	1:A:12:MET:HE3	1:A:16:GLU:HB3	35	0.22
(1,1117)	1:A:24:LYS:HA	1:A:24:LYS:HG2	20	0.22
(1,1117)	1:A:24:LYS:HA	1:A:24:LYS:HG2	22	0.22
(1,1058)	1:A:32:VAL:HG11	1:A:55:LEU:HA	3	0.22
(1,1058)	1:A:32:VAL:HG12	1:A:55:LEU:HA	3	0.22
(1,1058)	1:A:32:VAL:HG13	1:A:55:LEU:HA	3	0.22
(1,1012)	1:A:34:PHE:HB3	1:A:54:THR:HG21	6	0.22
(1,1012)	1:A:34:PHE:HB3	1:A:54:THR:HG22	6	0.22
(1,1012)	1:A:34:PHE:HB3	1:A:54:THR:HG23	6	0.22
(1,985)	1:A:27:TYR:HE1	1:A:64:VAL:HG21	22	0.21
(1,985)	1:A:27:TYR:HE1	1:A:64:VAL:HG22	22	0.21
(1,985)	1:A:27:TYR:HE1	1:A:64:VAL:HG23	22	0.21
(1,985)	1:A:27:TYR:HE2	1:A:64:VAL:HG21	22	0.21
(1,985)	1:A:27:TYR:HE2	1:A:64:VAL:HG22	22	0.21
(1,985)	1:A:27:TYR:HE2	1:A:64:VAL:HG23	22	0.21
(1,948)	1:A:14:LYS:HG2	1:A:15:TRP:H	9	0.21
(1,948)	1:A:14:LYS:HG2	1:A:15:TRP:H	14	0.21
(1,947)	1:A:14:LYS:HG2	1:A:15:TRP:HA	32	0.21
(1,926)	1:A:65:PHE:HD1	1:A:83:LEU:HD21	35	0.21
(1,926)	1:A:65:PHE:HD1	1:A:83:LEU:HD22	35	0.21
(1,926)	1:A:65:PHE:HD1	1:A:83:LEU:HD23	35	0.21
(1,926)	1:A:65:PHE:HD2	1:A:83:LEU:HD21	35	0.21
(1,926)	1:A:65:PHE:HD2	1:A:83:LEU:HD22	35	0.21
(1,926)	1:A:65:PHE:HD2	1:A:83:LEU:HD23	35	0.21
(1,922)	1:A:83:LEU:HD21	1:A:84:GLU:HA	8	0.21
(1,922)	1:A:83:LEU:HD22	1:A:84:GLU:HA	8	0.21
(1,922)	1:A:83:LEU:HD23	1:A:84:GLU:HA	8	0.21
(1,892)	1:A:60:LYS:HB2	1:A:60:LYS:HG2	20	0.21
(1,892)	1:A:60:LYS:HB2	1:A:60:LYS:HG2	28	0.21
(1,892)	1:A:60:LYS:HB2	1:A:60:LYS:HG2	33	0.21
(1,876)	1:A:24:LYS:H	1:A:24:LYS:HG3	2	0.21
(1,869)	1:A:23:ALA:H	1:A:25:LYS:HG2	9	0.21
(1,845)	1:A:49:LYS:HG2	1:A:70:PHE:HE2	14	0.21
(1,844)	1:A:49:LYS:H	1:A:49:LYS:HG2	31	0.21
(1,830)	1:A:55:LEU:HD21	1:A:56:ARG:H	16	0.21
(1,830)	1:A:55:LEU:HD22	1:A:56:ARG:H	16	0.21

Continued on next page...

Continued from previous page...

Key	Atom-1	Atom-2	Model ID	Violation (Å)
(1,830)	1:A:55:LEU:HD23	1:A:56:ARG:H	16	0.21
(1,636)	1:A:31:GLN:H	1:A:31:GLN:HG3	9	0.21
(1,634)	1:A:31:GLN:HG3	1:A:56:ARG:H	26	0.21
(1,605)	1:A:75:GLN:HG2	1:A:76:LYS:H	14	0.21
(1,598)	1:A:46:GLU:HG2	1:A:78:ASN:HB3	32	0.21
(1,598)	1:A:46:GLU:HG3	1:A:78:ASN:HB3	32	0.21
(1,579)	1:A:65:PHE:HE1	1:A:85:GLU:HG2	4	0.21
(1,579)	1:A:65:PHE:HE2	1:A:85:GLU:HG2	4	0.21
(1,57)	1:A:86:TYR:HB3	1:A:87:GLN:H	34	0.21
(1,537)	1:A:64:VAL:HG21	1:A:84:GLU:HG3	4	0.21
(1,537)	1:A:64:VAL:HG22	1:A:84:GLU:HG3	4	0.21
(1,537)	1:A:64:VAL:HG23	1:A:84:GLU:HG3	4	0.21
(1,537)	1:A:64:VAL:HG21	1:A:84:GLU:HG3	28	0.21
(1,537)	1:A:64:VAL:HG22	1:A:84:GLU:HG3	28	0.21
(1,537)	1:A:64:VAL:HG23	1:A:84:GLU:HG3	28	0.21
(1,518)	1:A:27:TYR:HB2	1:A:29:LEU:H	1	0.21
(1,518)	1:A:27:TYR:HB2	1:A:29:LEU:H	21	0.21
(1,516)	1:A:27:TYR:HB2	1:A:28:PRO:HD2	29	0.21
(1,509)	1:A:70:PHE:HA	1:A:78:ASN:HB3	29	0.21
(1,505)	1:A:69:SER:HB2	1:A:78:ASN:HB3	12	0.21
(1,505)	1:A:69:SER:HB3	1:A:78:ASN:HB3	12	0.21
(1,505)	1:A:69:SER:HB2	1:A:78:ASN:HB3	16	0.21
(1,505)	1:A:69:SER:HB3	1:A:78:ASN:HB3	16	0.21
(1,446)	1:A:33:LEU:H	1:A:34:PHE:HB3	19	0.21
(1,435)	1:A:33:LEU:HB3	1:A:34:PHE:HD1	20	0.21
(1,435)	1:A:33:LEU:HB3	1:A:34:PHE:HD2	20	0.21
(1,430)	1:A:43:ARG:HB2	1:A:43:ARG:HD2	31	0.21
(1,430)	1:A:43:ARG:HB2	1:A:43:ARG:HD3	31	0.21
(1,429)	1:A:33:LEU:HB3	1:A:34:PHE:HA	13	0.21
(1,428)	1:A:33:LEU:H	1:A:33:LEU:HB3	20	0.21
(1,400)	1:A:83:LEU:HB2	1:A:84:GLU:HA	31	0.21
(1,27)	1:A:32:VAL:HG21	1:A:33:LEU:H	26	0.21
(1,27)	1:A:32:VAL:HG22	1:A:33:LEU:H	26	0.21
(1,27)	1:A:32:VAL:HG23	1:A:33:LEU:H	26	0.21
(1,268)	1:A:43:ARG:HB3	1:A:46:GLU:H	28	0.21
(1,267)	1:A:45:ASP:HB2	1:A:46:GLU:H	19	0.21
(1,209)	1:A:21:LYS:H	1:A:21:LYS:HG2	29	0.21
(1,1457)	1:A:14:LYS:HG2	1:A:15:TRP:HE3	31	0.21
(1,1427)	1:A:14:LYS:HG2	1:A:15:TRP:HD1	28	0.21
(1,131)	1:A:27:TYR:HB2	1:A:30:ALA:H	34	0.21
(1,1208)	1:A:33:LEU:HA	1:A:33:LEU:HD11	10	0.21
(1,1208)	1:A:33:LEU:HA	1:A:33:LEU:HD12	10	0.21

Continued on next page...

Continued from previous page...

Key	Atom-1	Atom-2	Model ID	Violation (Å)
(1,1208)	1:A:33:LEU:HA	1:A:33:LEU:HD13	10	0.21
(1,1117)	1:A:24:LYS:HA	1:A:24:LYS:HG2	25	0.21
(1,970)	1:A:33:LEU:HB2	1:A:33:LEU:HD11	2	0.2
(1,970)	1:A:33:LEU:HB2	1:A:33:LEU:HD12	2	0.2
(1,970)	1:A:33:LEU:HB2	1:A:33:LEU:HD13	2	0.2
(1,970)	1:A:33:LEU:HB2	1:A:33:LEU:HD11	4	0.2
(1,970)	1:A:33:LEU:HB2	1:A:33:LEU:HD12	4	0.2
(1,970)	1:A:33:LEU:HB2	1:A:33:LEU:HD13	4	0.2
(1,966)	1:A:29:LEU:HD11	1:A:30:ALA:H	30	0.2
(1,966)	1:A:29:LEU:HD12	1:A:30:ALA:H	30	0.2
(1,966)	1:A:29:LEU:HD13	1:A:30:ALA:H	30	0.2
(1,948)	1:A:14:LYS:HG2	1:A:15:TRP:H	7	0.2
(1,948)	1:A:14:LYS:HG2	1:A:15:TRP:H	8	0.2
(1,948)	1:A:14:LYS:HG2	1:A:15:TRP:H	13	0.2
(1,948)	1:A:14:LYS:HG2	1:A:15:TRP:H	15	0.2
(1,948)	1:A:14:LYS:HG2	1:A:15:TRP:H	26	0.2
(1,948)	1:A:14:LYS:HG2	1:A:15:TRP:H	31	0.2
(1,948)	1:A:14:LYS:HG2	1:A:15:TRP:H	35	0.2
(1,947)	1:A:14:LYS:HG2	1:A:15:TRP:HA	19	0.2
(1,947)	1:A:14:LYS:HG2	1:A:15:TRP:HA	21	0.2
(1,947)	1:A:14:LYS:HG2	1:A:15:TRP:HA	24	0.2
(1,947)	1:A:14:LYS:HG2	1:A:15:TRP:HA	30	0.2
(1,926)	1:A:65:PHE:HD1	1:A:83:LEU:HD21	32	0.2
(1,926)	1:A:65:PHE:HD1	1:A:83:LEU:HD22	32	0.2
(1,926)	1:A:65:PHE:HD1	1:A:83:LEU:HD23	32	0.2
(1,926)	1:A:65:PHE:HD2	1:A:83:LEU:HD21	32	0.2
(1,926)	1:A:65:PHE:HD2	1:A:83:LEU:HD22	32	0.2
(1,926)	1:A:65:PHE:HD2	1:A:83:LEU:HD23	32	0.2
(1,892)	1:A:60:LYS:HB2	1:A:60:LYS:HG2	32	0.2
(1,888)	1:A:76:LYS:H	1:A:76:LYS:HG2	10	0.2
(1,879)	1:A:60:LYS:HG3	1:A:62:PHE:HA	23	0.2
(1,869)	1:A:23:ALA:H	1:A:25:LYS:HG2	26	0.2
(1,857)	1:A:53:LEU:HB2	1:A:53:LEU:HD21	7	0.2
(1,857)	1:A:53:LEU:HB2	1:A:53:LEU:HD22	7	0.2
(1,857)	1:A:53:LEU:HB2	1:A:53:LEU:HD23	7	0.2
(1,838)	1:A:31:GLN:HB3	1:A:55:LEU:HD21	30	0.2
(1,838)	1:A:31:GLN:HB3	1:A:55:LEU:HD22	30	0.2
(1,838)	1:A:31:GLN:HB3	1:A:55:LEU:HD23	30	0.2
(1,830)	1:A:55:LEU:HD21	1:A:56:ARG:H	12	0.2
(1,830)	1:A:55:LEU:HD22	1:A:56:ARG:H	12	0.2
(1,830)	1:A:55:LEU:HD23	1:A:56:ARG:H	12	0.2
(1,830)	1:A:55:LEU:HD21	1:A:56:ARG:H	27	0.2

Continued on next page...

Continued from previous page...

Key	Atom-1	Atom-2	Model ID	Violation (Å)
(1,830)	1:A:55:LEU:HD22	1:A:56:ARG:H	27	0.2
(1,830)	1:A:55:LEU:HD23	1:A:56:ARG:H	27	0.2
(1,785)	1:A:80:ILE:HG13	1:A:81:ALA:H	33	0.2
(1,777)	1:A:80:ILE:H	1:A:80:ILE:HG12	10	0.2
(1,777)	1:A:80:ILE:H	1:A:80:ILE:HG12	14	0.2
(1,738)	1:A:10:ARG:HA	1:A:11:HIS:HB3	5	0.2
(1,649)	1:A:34:PHE:HE1	1:A:36:GLN:HB3	23	0.2
(1,649)	1:A:34:PHE:HE2	1:A:36:GLN:HB3	23	0.2
(1,643)	1:A:41:ARG:HB2	1:A:48:VAL:H	23	0.2
(1,643)	1:A:41:ARG:HB2	1:A:48:VAL:H	26	0.2
(1,635)	1:A:31:GLN:HA	1:A:31:GLN:HG3	20	0.2
(1,635)	1:A:31:GLN:HA	1:A:31:GLN:HG3	26	0.2
(1,598)	1:A:46:GLU:HG2	1:A:78:ASN:HB3	15	0.2
(1,598)	1:A:46:GLU:HG3	1:A:78:ASN:HB3	15	0.2
(1,537)	1:A:64:VAL:HG21	1:A:84:GLU:HG3	20	0.2
(1,537)	1:A:64:VAL:HG22	1:A:84:GLU:HG3	20	0.2
(1,537)	1:A:64:VAL:HG23	1:A:84:GLU:HG3	20	0.2
(1,518)	1:A:27:TYR:HB2	1:A:29:LEU:H	4	0.2
(1,516)	1:A:27:TYR:HB2	1:A:28:PRO:HD2	6	0.2
(1,516)	1:A:27:TYR:HB2	1:A:28:PRO:HD2	34	0.2
(1,514)	1:A:86:TYR:H	1:A:86:TYR:HB2	24	0.2
(1,507)	1:A:78:ASN:HB3	1:A:78:ASN:HD22	15	0.2
(1,505)	1:A:69:SER:HB2	1:A:78:ASN:HB3	10	0.2
(1,505)	1:A:69:SER:HB3	1:A:78:ASN:HB3	10	0.2
(1,505)	1:A:69:SER:HB2	1:A:78:ASN:HB3	17	0.2
(1,505)	1:A:69:SER:HB3	1:A:78:ASN:HB3	17	0.2
(1,505)	1:A:69:SER:HB2	1:A:78:ASN:HB3	20	0.2
(1,505)	1:A:69:SER:HB3	1:A:78:ASN:HB3	20	0.2
(1,505)	1:A:69:SER:HB2	1:A:78:ASN:HB3	33	0.2
(1,505)	1:A:69:SER:HB3	1:A:78:ASN:HB3	33	0.2
(1,459)	1:A:6:LEU:HB2	1:A:8:THR:H	31	0.2
(1,435)	1:A:33:LEU:HB3	1:A:34:PHE:HD1	22	0.2
(1,435)	1:A:33:LEU:HB3	1:A:34:PHE:HD2	22	0.2
(1,433)	1:A:40:ASP:HB2	1:A:41:ARG:H	19	0.2
(1,310)	1:A:31:GLN:HB3	1:A:56:ARG:H	34	0.2
(1,268)	1:A:43:ARG:HB3	1:A:46:GLU:H	3	0.2
(1,257)	1:A:13:SER:H	1:A:16:GLU:HG3	13	0.2
(1,241)	1:A:13:SER:HB2	1:A:15:TRP:H	17	0.2
(1,209)	1:A:21:LYS:H	1:A:21:LYS:HG2	7	0.2
(1,1457)	1:A:14:LYS:HG2	1:A:15:TRP:HE3	21	0.2
(1,1457)	1:A:14:LYS:HG2	1:A:15:TRP:HE3	33	0.2
(1,1420)	1:A:15:TRP:HD1	1:A:70:PHE:HE2	6	0.2

Continued on next page...

Continued from previous page...

Key	Atom-1	Atom-2	Model ID	Violation (Å)
(1,1420)	1:A:15:TRP:HD1	1:A:70:PHE:HE2	35	0.2
(1,1392)	1:A:55:LEU:HD11	1:A:62:PHE:HE1	7	0.2
(1,1392)	1:A:55:LEU:HD11	1:A:62:PHE:HE2	7	0.2
(1,1392)	1:A:55:LEU:HD12	1:A:62:PHE:HE1	7	0.2
(1,1392)	1:A:55:LEU:HD12	1:A:62:PHE:HE2	7	0.2
(1,1392)	1:A:55:LEU:HD13	1:A:62:PHE:HE1	7	0.2
(1,1392)	1:A:55:LEU:HD13	1:A:62:PHE:HE2	7	0.2
(1,1208)	1:A:33:LEU:HA	1:A:33:LEU:HD11	9	0.2
(1,1208)	1:A:33:LEU:HA	1:A:33:LEU:HD12	9	0.2
(1,1208)	1:A:33:LEU:HA	1:A:33:LEU:HD13	9	0.2
(1,1208)	1:A:33:LEU:HA	1:A:33:LEU:HD11	12	0.2
(1,1208)	1:A:33:LEU:HA	1:A:33:LEU:HD12	12	0.2
(1,1208)	1:A:33:LEU:HA	1:A:33:LEU:HD13	12	0.2
(1,1208)	1:A:33:LEU:HA	1:A:33:LEU:HD11	21	0.2
(1,1208)	1:A:33:LEU:HA	1:A:33:LEU:HD12	21	0.2
(1,1208)	1:A:33:LEU:HA	1:A:33:LEU:HD13	21	0.2
(1,1208)	1:A:33:LEU:HA	1:A:33:LEU:HD11	29	0.2
(1,1208)	1:A:33:LEU:HA	1:A:33:LEU:HD12	29	0.2
(1,1208)	1:A:33:LEU:HA	1:A:33:LEU:HD13	29	0.2
(1,1117)	1:A:24:LYS:HA	1:A:24:LYS:HG2	33	0.2
(1,1059)	1:A:32:VAL:HG11	1:A:55:LEU:HD21	11	0.2
(1,1059)	1:A:32:VAL:HG11	1:A:55:LEU:HD22	11	0.2
(1,1059)	1:A:32:VAL:HG11	1:A:55:LEU:HD23	11	0.2
(1,1059)	1:A:32:VAL:HG12	1:A:55:LEU:HD21	11	0.2
(1,1059)	1:A:32:VAL:HG12	1:A:55:LEU:HD22	11	0.2
(1,1059)	1:A:32:VAL:HG12	1:A:55:LEU:HD23	11	0.2
(1,1059)	1:A:32:VAL:HG13	1:A:55:LEU:HD21	11	0.2
(1,1059)	1:A:32:VAL:HG13	1:A:55:LEU:HD22	11	0.2
(1,1059)	1:A:32:VAL:HG13	1:A:55:LEU:HD23	11	0.2
(1,1012)	1:A:34:PHE:HB3	1:A:54:THR:HG21	23	0.2
(1,1012)	1:A:34:PHE:HB3	1:A:54:THR:HG22	23	0.2
(1,1012)	1:A:34:PHE:HB3	1:A:54:THR:HG23	23	0.2
(1,971)	1:A:33:LEU:HD11	1:A:34:PHE:H	25	0.19
(1,971)	1:A:33:LEU:HD12	1:A:34:PHE:H	25	0.19
(1,971)	1:A:33:LEU:HD13	1:A:34:PHE:H	25	0.19
(1,948)	1:A:14:LYS:HG2	1:A:15:TRP:H	2	0.19
(1,948)	1:A:14:LYS:HG2	1:A:15:TRP:H	5	0.19
(1,948)	1:A:14:LYS:HG2	1:A:15:TRP:H	10	0.19
(1,948)	1:A:14:LYS:HG2	1:A:15:TRP:H	18	0.19
(1,948)	1:A:14:LYS:HG2	1:A:15:TRP:H	20	0.19
(1,948)	1:A:14:LYS:HG2	1:A:15:TRP:H	22	0.19
(1,948)	1:A:14:LYS:HG2	1:A:15:TRP:H	32	0.19

Continued on next page...

Continued from previous page...

Key	Atom-1	Atom-2	Model ID	Violation (Å)
(1,922)	1:A:83:LEU:HD21	1:A:84:GLU:HA	7	0.19
(1,922)	1:A:83:LEU:HD22	1:A:84:GLU:HA	7	0.19
(1,922)	1:A:83:LEU:HD23	1:A:84:GLU:HA	7	0.19
(1,892)	1:A:60:LYS:HB2	1:A:60:LYS:HG2	6	0.19
(1,892)	1:A:60:LYS:HB2	1:A:60:LYS:HG2	11	0.19
(1,869)	1:A:23:ALA:H	1:A:25:LYS:HG2	22	0.19
(1,862)	1:A:33:LEU:HD21	1:A:56:ARG:HA	20	0.19
(1,862)	1:A:33:LEU:HD22	1:A:56:ARG:HA	20	0.19
(1,862)	1:A:33:LEU:HD23	1:A:56:ARG:HA	20	0.19
(1,844)	1:A:49:LYS:H	1:A:49:LYS:HG2	6	0.19
(1,825)	1:A:27:TYR:HB3	1:A:55:LEU:HD11	32	0.19
(1,825)	1:A:27:TYR:HB3	1:A:55:LEU:HD12	32	0.19
(1,825)	1:A:27:TYR:HB3	1:A:55:LEU:HD13	32	0.19
(1,785)	1:A:80:ILE:HG13	1:A:81:ALA:H	24	0.19
(1,706)	1:A:87:GLN:H	1:A:87:GLN:HB2	11	0.19
(1,66)	1:A:83:LEU:HB2	1:A:84:GLU:H	1	0.19
(1,66)	1:A:83:LEU:HB2	1:A:84:GLU:H	29	0.19
(1,635)	1:A:31:GLN:HA	1:A:31:GLN:HG3	16	0.19
(1,635)	1:A:31:GLN:HA	1:A:31:GLN:HG3	30	0.19
(1,537)	1:A:64:VAL:HG21	1:A:84:GLU:HG3	29	0.19
(1,537)	1:A:64:VAL:HG22	1:A:84:GLU:HG3	29	0.19
(1,537)	1:A:64:VAL:HG23	1:A:84:GLU:HG3	29	0.19
(1,516)	1:A:27:TYR:HB2	1:A:28:PRO:HD2	11	0.19
(1,507)	1:A:78:ASN:HB3	1:A:78:ASN:HD22	3	0.19
(1,507)	1:A:78:ASN:HB3	1:A:78:ASN:HD22	4	0.19
(1,507)	1:A:78:ASN:HB3	1:A:78:ASN:HD22	28	0.19
(1,505)	1:A:69:SER:HB2	1:A:78:ASN:HB3	6	0.19
(1,505)	1:A:69:SER:HB3	1:A:78:ASN:HB3	6	0.19
(1,433)	1:A:40:ASP:HB2	1:A:41:ARG:H	9	0.19
(1,310)	1:A:31:GLN:HB3	1:A:56:ARG:H	23	0.19
(1,214)	1:A:10:ARG:H	1:A:10:ARG:HB3	17	0.19
(1,209)	1:A:21:LYS:H	1:A:21:LYS:HG2	24	0.19
(1,1457)	1:A:14:LYS:HG2	1:A:15:TRP:HE3	14	0.19
(1,1403)	1:A:49:LYS:HD2	1:A:70:PHE:HE2	30	0.19
(1,1403)	1:A:49:LYS:HD3	1:A:70:PHE:HE2	30	0.19
(1,1310)	1:A:45:ASP:HB3	1:A:73:TYR:HD1	31	0.19
(1,1310)	1:A:45:ASP:HB3	1:A:73:TYR:HD2	31	0.19
(1,1299)	1:A:28:PRO:HD2	1:A:29:LEU:HD11	23	0.19
(1,1299)	1:A:28:PRO:HD2	1:A:29:LEU:HD12	23	0.19
(1,1299)	1:A:28:PRO:HD2	1:A:29:LEU:HD13	23	0.19
(1,127)	1:A:14:LYS:H	1:A:16:GLU:HG3	35	0.19
(1,1208)	1:A:33:LEU:HA	1:A:33:LEU:HD11	6	0.19

Continued on next page...

Continued from previous page...

Key	Atom-1	Atom-2	Model ID	Violation (Å)
(1,1208)	1:A:33:LEU:HA	1:A:33:LEU:HD12	6	0.19
(1,1208)	1:A:33:LEU:HA	1:A:33:LEU:HD13	6	0.19
(1,1125)	1:A:23:ALA:HB1	1:A:66:VAL:HG21	31	0.19
(1,1125)	1:A:23:ALA:HB1	1:A:66:VAL:HG22	31	0.19
(1,1125)	1:A:23:ALA:HB1	1:A:66:VAL:HG23	31	0.19
(1,1125)	1:A:23:ALA:HB2	1:A:66:VAL:HG21	31	0.19
(1,1125)	1:A:23:ALA:HB2	1:A:66:VAL:HG22	31	0.19
(1,1125)	1:A:23:ALA:HB2	1:A:66:VAL:HG23	31	0.19
(1,1125)	1:A:23:ALA:HB3	1:A:66:VAL:HG21	31	0.19
(1,1125)	1:A:23:ALA:HB3	1:A:66:VAL:HG22	31	0.19
(1,1125)	1:A:23:ALA:HB3	1:A:66:VAL:HG23	31	0.19
(1,1057)	1:A:19:ALA:HA	1:A:66:VAL:HG11	32	0.19
(1,1057)	1:A:19:ALA:HA	1:A:66:VAL:HG12	32	0.19
(1,1057)	1:A:19:ALA:HA	1:A:66:VAL:HG13	32	0.19
(1,1056)	1:A:66:VAL:HA	1:A:66:VAL:HG11	25	0.19
(1,1056)	1:A:66:VAL:HA	1:A:66:VAL:HG12	25	0.19
(1,1056)	1:A:66:VAL:HA	1:A:66:VAL:HG13	25	0.19
(1,1056)	1:A:66:VAL:HA	1:A:66:VAL:HG11	31	0.19
(1,1056)	1:A:66:VAL:HA	1:A:66:VAL:HG12	31	0.19
(1,1056)	1:A:66:VAL:HA	1:A:66:VAL:HG13	31	0.19
(1,1056)	1:A:66:VAL:HA	1:A:66:VAL:HG11	33	0.19
(1,1056)	1:A:66:VAL:HA	1:A:66:VAL:HG12	33	0.19
(1,1056)	1:A:66:VAL:HA	1:A:66:VAL:HG13	33	0.19
(1,1033)	1:A:34:PHE:HB3	1:A:53:LEU:HD11	14	0.19
(1,1033)	1:A:34:PHE:HB3	1:A:53:LEU:HD12	14	0.19
(1,1033)	1:A:34:PHE:HB3	1:A:53:LEU:HD13	14	0.19
(1,1003)	1:A:32:VAL:H	1:A:32:VAL:HG21	24	0.19
(1,1003)	1:A:32:VAL:H	1:A:32:VAL:HG22	24	0.19
(1,1003)	1:A:32:VAL:H	1:A:32:VAL:HG23	24	0.19
(1,993)	1:A:38:VAL:HG21	1:A:65:PHE:HE1	27	0.18
(1,993)	1:A:38:VAL:HG21	1:A:65:PHE:HE2	27	0.18
(1,993)	1:A:38:VAL:HG22	1:A:65:PHE:HE1	27	0.18
(1,993)	1:A:38:VAL:HG22	1:A:65:PHE:HE2	27	0.18
(1,993)	1:A:38:VAL:HG23	1:A:65:PHE:HE1	27	0.18
(1,993)	1:A:38:VAL:HG23	1:A:65:PHE:HE2	27	0.18
(1,989)	1:A:27:TYR:HD1	1:A:64:VAL:HG21	33	0.18
(1,989)	1:A:27:TYR:HD1	1:A:64:VAL:HG22	33	0.18
(1,989)	1:A:27:TYR:HD1	1:A:64:VAL:HG23	33	0.18
(1,989)	1:A:27:TYR:HD2	1:A:64:VAL:HG21	33	0.18
(1,989)	1:A:27:TYR:HD2	1:A:64:VAL:HG22	33	0.18
(1,989)	1:A:27:TYR:HD2	1:A:64:VAL:HG23	33	0.18
(1,979)	1:A:55:LEU:HD11	1:A:64:VAL:HG21	17	0.18

Continued on next page...

Continued from previous page...

Key	Atom-1	Atom-2	Model ID	Violation (Å)
(1,979)	1:A:55:LEU:HD11	1:A:64:VAL:HG22	17	0.18
(1,979)	1:A:55:LEU:HD11	1:A:64:VAL:HG23	17	0.18
(1,979)	1:A:55:LEU:HD12	1:A:64:VAL:HG21	17	0.18
(1,979)	1:A:55:LEU:HD12	1:A:64:VAL:HG22	17	0.18
(1,979)	1:A:55:LEU:HD12	1:A:64:VAL:HG23	17	0.18
(1,979)	1:A:55:LEU:HD13	1:A:64:VAL:HG21	17	0.18
(1,979)	1:A:55:LEU:HD13	1:A:64:VAL:HG22	17	0.18
(1,979)	1:A:55:LEU:HD13	1:A:64:VAL:HG23	17	0.18
(1,948)	1:A:14:LYS:HG2	1:A:15:TRP:H	30	0.18
(1,947)	1:A:14:LYS:HG2	1:A:15:TRP:HA	31	0.18
(1,927)	1:A:65:PHE:H	1:A:83:LEU:HD21	12	0.18
(1,927)	1:A:65:PHE:H	1:A:83:LEU:HD22	12	0.18
(1,927)	1:A:65:PHE:H	1:A:83:LEU:HD23	12	0.18
(1,892)	1:A:60:LYS:HB2	1:A:60:LYS:HG2	10	0.18
(1,875)	1:A:83:LEU:HB3	1:A:83:LEU:HD11	25	0.18
(1,875)	1:A:83:LEU:HB3	1:A:83:LEU:HD12	25	0.18
(1,875)	1:A:83:LEU:HB3	1:A:83:LEU:HD13	25	0.18
(1,869)	1:A:23:ALA:H	1:A:25:LYS:HG2	27	0.18
(1,857)	1:A:53:LEU:HB2	1:A:53:LEU:HD21	13	0.18
(1,857)	1:A:53:LEU:HB2	1:A:53:LEU:HD22	13	0.18
(1,857)	1:A:53:LEU:HB2	1:A:53:LEU:HD23	13	0.18
(1,857)	1:A:53:LEU:HB2	1:A:53:LEU:HD21	14	0.18
(1,857)	1:A:53:LEU:HB2	1:A:53:LEU:HD22	14	0.18
(1,857)	1:A:53:LEU:HB2	1:A:53:LEU:HD23	14	0.18
(1,838)	1:A:31:GLN:HB3	1:A:55:LEU:HD21	22	0.18
(1,838)	1:A:31:GLN:HB3	1:A:55:LEU:HD22	22	0.18
(1,838)	1:A:31:GLN:HB3	1:A:55:LEU:HD23	22	0.18
(1,777)	1:A:80:ILE:H	1:A:80:ILE:HG12	6	0.18
(1,772)	1:A:24:LYS:HD2	1:A:25:LYS:H	25	0.18
(1,66)	1:A:83:LEU:HB2	1:A:84:GLU:H	3	0.18
(1,66)	1:A:83:LEU:HB2	1:A:84:GLU:H	4	0.18
(1,66)	1:A:83:LEU:HB2	1:A:84:GLU:H	7	0.18
(1,66)	1:A:83:LEU:HB2	1:A:84:GLU:H	10	0.18
(1,66)	1:A:83:LEU:HB2	1:A:84:GLU:H	20	0.18
(1,66)	1:A:83:LEU:HB2	1:A:84:GLU:H	21	0.18
(1,66)	1:A:83:LEU:HB2	1:A:84:GLU:H	24	0.18
(1,66)	1:A:83:LEU:HB2	1:A:84:GLU:H	35	0.18
(1,635)	1:A:31:GLN:HA	1:A:31:GLN:HG3	4	0.18
(1,635)	1:A:31:GLN:HA	1:A:31:GLN:HG3	11	0.18
(1,635)	1:A:31:GLN:HA	1:A:31:GLN:HG3	15	0.18
(1,518)	1:A:27:TYR:HB2	1:A:29:LEU:H	16	0.18
(1,505)	1:A:69:SER:HB2	1:A:78:ASN:HB3	9	0.18

Continued on next page...

Continued from previous page...

Key	Atom-1	Atom-2	Model ID	Violation (Å)
(1,505)	1:A:69:SER:HB3	1:A:78:ASN:HB3	9	0.18
(1,430)	1:A:43:ARG:HB2	1:A:43:ARG:HD2	1	0.18
(1,430)	1:A:43:ARG:HB2	1:A:43:ARG:HD3	1	0.18
(1,428)	1:A:33:LEU:H	1:A:33:LEU:HB3	31	0.18
(1,411)	1:A:53:LEU:HB2	1:A:55:LEU:HD11	8	0.18
(1,411)	1:A:53:LEU:HB2	1:A:55:LEU:HD12	8	0.18
(1,411)	1:A:53:LEU:HB2	1:A:55:LEU:HD13	8	0.18
(1,411)	1:A:53:LEU:HB2	1:A:55:LEU:HD11	15	0.18
(1,411)	1:A:53:LEU:HB2	1:A:55:LEU:HD12	15	0.18
(1,411)	1:A:53:LEU:HB2	1:A:55:LEU:HD13	15	0.18
(1,389)	1:A:31:GLN:HE22	1:A:33:LEU:HD11	33	0.18
(1,389)	1:A:31:GLN:HE22	1:A:33:LEU:HD12	33	0.18
(1,389)	1:A:31:GLN:HE22	1:A:33:LEU:HD13	33	0.18
(1,295)	1:A:25:LYS:H	1:A:25:LYS:HG2	30	0.18
(1,214)	1:A:10:ARG:H	1:A:10:ARG:HB3	4	0.18
(1,1455)	1:A:15:TRP:HE3	1:A:18:ILE:HG12	34	0.18
(1,1420)	1:A:15:TRP:HD1	1:A:70:PHE:HE2	9	0.18
(1,131)	1:A:27:TYR:HB2	1:A:30:ALA:H	32	0.18
(1,125)	1:A:13:SER:HB2	1:A:14:LYS:H	6	0.18
(1,125)	1:A:13:SER:HB2	1:A:14:LYS:H	19	0.18
(1,1056)	1:A:66:VAL:HA	1:A:66:VAL:HG11	32	0.18
(1,1056)	1:A:66:VAL:HA	1:A:66:VAL:HG12	32	0.18
(1,1056)	1:A:66:VAL:HA	1:A:66:VAL:HG13	32	0.18
(1,1033)	1:A:34:PHE:HB3	1:A:53:LEU:HD11	31	0.18
(1,1033)	1:A:34:PHE:HB3	1:A:53:LEU:HD12	31	0.18
(1,1033)	1:A:34:PHE:HB3	1:A:53:LEU:HD13	31	0.18
(1,1026)	1:A:77:VAL:HG11	1:A:80:ILE:HG12	5	0.18
(1,1026)	1:A:77:VAL:HG12	1:A:80:ILE:HG12	5	0.18
(1,1026)	1:A:77:VAL:HG13	1:A:80:ILE:HG12	5	0.18
(1,996)	1:A:27:TYR:HB2	1:A:30:ALA:HB1	30	0.17
(1,996)	1:A:27:TYR:HB2	1:A:30:ALA:HB2	30	0.17
(1,996)	1:A:27:TYR:HB2	1:A:30:ALA:HB3	30	0.17
(1,971)	1:A:33:LEU:HD11	1:A:34:PHE:H	29	0.17
(1,971)	1:A:33:LEU:HD12	1:A:34:PHE:H	29	0.17
(1,971)	1:A:33:LEU:HD13	1:A:34:PHE:H	29	0.17
(1,970)	1:A:33:LEU:HB2	1:A:33:LEU:HD11	17	0.17
(1,970)	1:A:33:LEU:HB2	1:A:33:LEU:HD12	17	0.17
(1,970)	1:A:33:LEU:HB2	1:A:33:LEU:HD13	17	0.17
(1,948)	1:A:14:LYS:HG2	1:A:15:TRP:H	4	0.17
(1,948)	1:A:14:LYS:HG2	1:A:15:TRP:H	16	0.17
(1,948)	1:A:14:LYS:HG2	1:A:15:TRP:H	24	0.17
(1,948)	1:A:14:LYS:HG2	1:A:15:TRP:H	28	0.17

Continued on next page...

Continued from previous page...

Key	Atom-1	Atom-2	Model ID	Violation (Å)
(1,948)	1:A:14:LYS:HG2	1:A:15:TRP:H	29	0.17
(1,947)	1:A:14:LYS:HG2	1:A:15:TRP:HA	1	0.17
(1,947)	1:A:14:LYS:HG2	1:A:15:TRP:HA	3	0.17
(1,946)	1:A:14:LYS:HG2	1:A:15:TRP:HZ3	10	0.17
(1,863)	1:A:33:LEU:HD21	1:A:56:ARG:HD2	25	0.17
(1,863)	1:A:33:LEU:HD21	1:A:56:ARG:HD3	25	0.17
(1,863)	1:A:33:LEU:HD22	1:A:56:ARG:HD2	25	0.17
(1,863)	1:A:33:LEU:HD22	1:A:56:ARG:HD3	25	0.17
(1,863)	1:A:33:LEU:HD23	1:A:56:ARG:HD2	25	0.17
(1,863)	1:A:33:LEU:HD23	1:A:56:ARG:HD3	25	0.17
(1,858)	1:A:19:ALA:HB1	1:A:53:LEU:HD21	3	0.17
(1,858)	1:A:19:ALA:HB1	1:A:53:LEU:HD22	3	0.17
(1,858)	1:A:19:ALA:HB1	1:A:53:LEU:HD23	3	0.17
(1,858)	1:A:19:ALA:HB2	1:A:53:LEU:HD21	3	0.17
(1,858)	1:A:19:ALA:HB2	1:A:53:LEU:HD22	3	0.17
(1,858)	1:A:19:ALA:HB2	1:A:53:LEU:HD23	3	0.17
(1,858)	1:A:19:ALA:HB3	1:A:53:LEU:HD21	3	0.17
(1,858)	1:A:19:ALA:HB3	1:A:53:LEU:HD22	3	0.17
(1,858)	1:A:19:ALA:HB3	1:A:53:LEU:HD23	3	0.17
(1,836)	1:A:27:TYR:HB2	1:A:55:LEU:HD21	5	0.17
(1,836)	1:A:27:TYR:HB2	1:A:55:LEU:HD22	5	0.17
(1,836)	1:A:27:TYR:HB2	1:A:55:LEU:HD23	5	0.17
(1,836)	1:A:27:TYR:HB3	1:A:55:LEU:HD21	5	0.17
(1,836)	1:A:27:TYR:HB3	1:A:55:LEU:HD22	5	0.17
(1,836)	1:A:27:TYR:HB3	1:A:55:LEU:HD23	5	0.17
(1,830)	1:A:55:LEU:HD21	1:A:56:ARG:H	24	0.17
(1,830)	1:A:55:LEU:HD22	1:A:56:ARG:H	24	0.17
(1,830)	1:A:55:LEU:HD23	1:A:56:ARG:H	24	0.17
(1,785)	1:A:80:ILE:HG13	1:A:81:ALA:H	14	0.17
(1,785)	1:A:80:ILE:HG13	1:A:81:ALA:H	25	0.17
(1,785)	1:A:80:ILE:HG13	1:A:81:ALA:H	31	0.17
(1,706)	1:A:87:GLN:H	1:A:87:GLN:HB2	16	0.17
(1,706)	1:A:87:GLN:H	1:A:87:GLN:HB2	22	0.17
(1,66)	1:A:83:LEU:HB2	1:A:84:GLU:H	6	0.17
(1,66)	1:A:83:LEU:HB2	1:A:84:GLU:H	9	0.17
(1,66)	1:A:83:LEU:HB2	1:A:84:GLU:H	13	0.17
(1,66)	1:A:83:LEU:HB2	1:A:84:GLU:H	17	0.17
(1,66)	1:A:83:LEU:HB2	1:A:84:GLU:H	23	0.17
(1,66)	1:A:83:LEU:HB2	1:A:84:GLU:H	32	0.17
(1,635)	1:A:31:GLN:HA	1:A:31:GLN:HG3	3	0.17
(1,635)	1:A:31:GLN:HA	1:A:31:GLN:HG3	8	0.17
(1,635)	1:A:31:GLN:HA	1:A:31:GLN:HG3	9	0.17

Continued on next page...

Continued from previous page...

Key	Atom-1	Atom-2	Model ID	Violation (Å)
(1,575)	1:A:62:PHE:HA	1:A:85:GLU:HG3	3	0.17
(1,507)	1:A:78:ASN:HB3	1:A:78:ASN:HD22	34	0.17
(1,411)	1:A:53:LEU:HB2	1:A:55:LEU:HD11	35	0.17
(1,411)	1:A:53:LEU:HB2	1:A:55:LEU:HD12	35	0.17
(1,411)	1:A:53:LEU:HB2	1:A:55:LEU:HD13	35	0.17
(1,398)	1:A:57:GLU:HG2	1:A:58:GLY:HA3	14	0.17
(1,338)	1:A:71:ASP:HB3	1:A:75:GLN:H	25	0.17
(1,310)	1:A:31:GLN:HB3	1:A:56:ARG:H	21	0.17
(1,205)	1:A:18:ILE:H	1:A:18:ILE:HG12	3	0.17
(1,1482)	1:A:15:TRP:HZ2	1:A:77:VAL:HG21	16	0.17
(1,1482)	1:A:15:TRP:HZ2	1:A:77:VAL:HG22	16	0.17
(1,1482)	1:A:15:TRP:HZ2	1:A:77:VAL:HG23	16	0.17
(1,1433)	1:A:15:TRP:HH2	1:A:77:VAL:HG21	6	0.17
(1,1433)	1:A:15:TRP:HH2	1:A:77:VAL:HG22	6	0.17
(1,1433)	1:A:15:TRP:HH2	1:A:77:VAL:HG23	6	0.17
(1,1433)	1:A:15:TRP:HH2	1:A:77:VAL:HG21	33	0.17
(1,1433)	1:A:15:TRP:HH2	1:A:77:VAL:HG22	33	0.17
(1,1433)	1:A:15:TRP:HH2	1:A:77:VAL:HG23	33	0.17
(1,1403)	1:A:49:LYS:HD2	1:A:70:PHE:HE2	17	0.17
(1,1403)	1:A:49:LYS:HD3	1:A:70:PHE:HE2	17	0.17
(1,1378)	1:A:52:HIS:HB3	1:A:65:PHE:HD1	14	0.17
(1,1378)	1:A:52:HIS:HB3	1:A:65:PHE:HD2	14	0.17
(1,1378)	1:A:52:HIS:HB3	1:A:65:PHE:HD1	30	0.17
(1,1378)	1:A:52:HIS:HB3	1:A:65:PHE:HD2	30	0.17
(1,131)	1:A:27:TYR:HB2	1:A:30:ALA:H	14	0.17
(1,1299)	1:A:28:PRO:HD2	1:A:29:LEU:HD11	7	0.17
(1,1299)	1:A:28:PRO:HD2	1:A:29:LEU:HD12	7	0.17
(1,1299)	1:A:28:PRO:HD2	1:A:29:LEU:HD13	7	0.17
(1,125)	1:A:13:SER:HB2	1:A:14:LYS:H	10	0.17
(1,125)	1:A:13:SER:HB2	1:A:14:LYS:H	20	0.17
(1,1208)	1:A:33:LEU:HA	1:A:33:LEU:HD11	31	0.17
(1,1208)	1:A:33:LEU:HA	1:A:33:LEU:HD12	31	0.17
(1,1208)	1:A:33:LEU:HA	1:A:33:LEU:HD13	31	0.17
(1,1117)	1:A:24:LYS:HA	1:A:24:LYS:HG2	13	0.17
(1,1034)	1:A:55:LEU:HD21	1:A:64:VAL:HG11	28	0.17
(1,1034)	1:A:55:LEU:HD21	1:A:64:VAL:HG12	28	0.17
(1,1034)	1:A:55:LEU:HD21	1:A:64:VAL:HG13	28	0.17
(1,1034)	1:A:55:LEU:HD22	1:A:64:VAL:HG11	28	0.17
(1,1034)	1:A:55:LEU:HD22	1:A:64:VAL:HG12	28	0.17
(1,1034)	1:A:55:LEU:HD22	1:A:64:VAL:HG13	28	0.17
(1,1034)	1:A:55:LEU:HD23	1:A:64:VAL:HG11	28	0.17
(1,1034)	1:A:55:LEU:HD23	1:A:64:VAL:HG12	28	0.17

Continued on next page...

Continued from previous page...

Key	Atom-1	Atom-2	Model ID	Violation (Å)
(1,1034)	1:A:55:LEU:HD23	1:A:64:VAL:HG13	28	0.17
(1,993)	1:A:38:VAL:HG21	1:A:65:PHE:HE1	26	0.16
(1,993)	1:A:38:VAL:HG21	1:A:65:PHE:HE2	26	0.16
(1,993)	1:A:38:VAL:HG22	1:A:65:PHE:HE1	26	0.16
(1,993)	1:A:38:VAL:HG22	1:A:65:PHE:HE2	26	0.16
(1,993)	1:A:38:VAL:HG23	1:A:65:PHE:HE1	26	0.16
(1,993)	1:A:38:VAL:HG23	1:A:65:PHE:HE2	26	0.16
(1,922)	1:A:83:LEU:HD21	1:A:84:GLU:HA	3	0.16
(1,922)	1:A:83:LEU:HD22	1:A:84:GLU:HA	3	0.16
(1,922)	1:A:83:LEU:HD23	1:A:84:GLU:HA	3	0.16
(1,922)	1:A:83:LEU:HD21	1:A:84:GLU:HA	17	0.16
(1,922)	1:A:83:LEU:HD22	1:A:84:GLU:HA	17	0.16
(1,922)	1:A:83:LEU:HD23	1:A:84:GLU:HA	17	0.16
(1,907)	1:A:6:LEU:HA	1:A:6:LEU:HD21	14	0.16
(1,907)	1:A:6:LEU:HA	1:A:6:LEU:HD22	14	0.16
(1,907)	1:A:6:LEU:HA	1:A:6:LEU:HD23	14	0.16
(1,879)	1:A:60:LYS:HG3	1:A:62:PHE:HA	24	0.16
(1,876)	1:A:24:LYS:H	1:A:24:LYS:HG3	23	0.16
(1,857)	1:A:53:LEU:HB2	1:A:53:LEU:HD21	10	0.16
(1,857)	1:A:53:LEU:HB2	1:A:53:LEU:HD22	10	0.16
(1,857)	1:A:53:LEU:HB2	1:A:53:LEU:HD23	10	0.16
(1,857)	1:A:53:LEU:HB2	1:A:53:LEU:HD21	18	0.16
(1,857)	1:A:53:LEU:HB2	1:A:53:LEU:HD22	18	0.16
(1,857)	1:A:53:LEU:HB2	1:A:53:LEU:HD23	18	0.16
(1,844)	1:A:49:LYS:H	1:A:49:LYS:HG2	13	0.16
(1,785)	1:A:80:ILE:HG13	1:A:81:ALA:H	7	0.16
(1,785)	1:A:80:ILE:HG13	1:A:81:ALA:H	16	0.16
(1,777)	1:A:80:ILE:H	1:A:80:ILE:HG12	2	0.16
(1,777)	1:A:80:ILE:H	1:A:80:ILE:HG12	33	0.16
(1,706)	1:A:87:GLN:H	1:A:87:GLN:HB2	2	0.16
(1,706)	1:A:87:GLN:H	1:A:87:GLN:HB2	7	0.16
(1,706)	1:A:87:GLN:H	1:A:87:GLN:HB2	29	0.16
(1,706)	1:A:87:GLN:H	1:A:87:GLN:HB2	35	0.16
(1,66)	1:A:83:LEU:HB2	1:A:84:GLU:H	12	0.16
(1,66)	1:A:83:LEU:HB2	1:A:84:GLU:H	28	0.16
(1,635)	1:A:31:GLN:HA	1:A:31:GLN:HG3	28	0.16
(1,635)	1:A:31:GLN:HA	1:A:31:GLN:HG3	35	0.16
(1,623)	1:A:56:ARG:HB2	1:A:61:GLU:HG3	25	0.16
(1,623)	1:A:56:ARG:HB3	1:A:61:GLU:HG3	25	0.16
(1,516)	1:A:27:TYR:HB2	1:A:28:PRO:HD2	25	0.16
(1,513)	1:A:78:ASN:HB2	1:A:79:LYS:HG2	1	0.16
(1,513)	1:A:78:ASN:HB2	1:A:79:LYS:HG3	1	0.16

Continued on next page...

Continued from previous page...

Key	Atom-1	Atom-2	Model ID	Violation (Å)
(1,513)	1:A:78:ASN:HB2	1:A:79:LYS:HG2	29	0.16
(1,513)	1:A:78:ASN:HB2	1:A:79:LYS:HG3	29	0.16
(1,509)	1:A:70:PHE:HA	1:A:78:ASN:HB3	23	0.16
(1,430)	1:A:43:ARG:HB2	1:A:43:ARG:HD2	8	0.16
(1,430)	1:A:43:ARG:HB2	1:A:43:ARG:HD3	8	0.16
(1,430)	1:A:43:ARG:HB2	1:A:43:ARG:HD2	13	0.16
(1,430)	1:A:43:ARG:HB2	1:A:43:ARG:HD3	13	0.16
(1,429)	1:A:33:LEU:HB3	1:A:34:PHE:HA	7	0.16
(1,400)	1:A:83:LEU:HB2	1:A:84:GLU:HA	15	0.16
(1,295)	1:A:25:LYS:H	1:A:25:LYS:HG2	4	0.16
(1,295)	1:A:25:LYS:H	1:A:25:LYS:HG2	34	0.16
(1,267)	1:A:45:ASP:HB2	1:A:46:GLU:H	31	0.16
(1,241)	1:A:13:SER:HB2	1:A:15:TRP:H	35	0.16
(1,205)	1:A:18:ILE:H	1:A:18:ILE:HG12	2	0.16
(1,1420)	1:A:15:TRP:HD1	1:A:70:PHE:HE2	26	0.16
(1,1208)	1:A:33:LEU:HA	1:A:33:LEU:HD11	8	0.16
(1,1208)	1:A:33:LEU:HA	1:A:33:LEU:HD12	8	0.16
(1,1208)	1:A:33:LEU:HA	1:A:33:LEU:HD13	8	0.16
(1,1208)	1:A:33:LEU:HA	1:A:33:LEU:HD11	15	0.16
(1,1208)	1:A:33:LEU:HA	1:A:33:LEU:HD12	15	0.16
(1,1208)	1:A:33:LEU:HA	1:A:33:LEU:HD13	15	0.16
(1,1208)	1:A:33:LEU:HA	1:A:33:LEU:HD11	20	0.16
(1,1208)	1:A:33:LEU:HA	1:A:33:LEU:HD12	20	0.16
(1,1208)	1:A:33:LEU:HA	1:A:33:LEU:HD13	20	0.16
(1,1208)	1:A:33:LEU:HA	1:A:33:LEU:HD11	30	0.16
(1,1208)	1:A:33:LEU:HA	1:A:33:LEU:HD12	30	0.16
(1,1208)	1:A:33:LEU:HA	1:A:33:LEU:HD13	30	0.16
(1,1208)	1:A:33:LEU:HA	1:A:33:LEU:HD11	32	0.16
(1,1208)	1:A:33:LEU:HA	1:A:33:LEU:HD12	32	0.16
(1,1208)	1:A:33:LEU:HA	1:A:33:LEU:HD13	32	0.16
(1,1088)	1:A:8:THR:HG21	1:A:9:ALA:HB1	16	0.16
(1,1088)	1:A:8:THR:HG21	1:A:9:ALA:HB2	16	0.16
(1,1088)	1:A:8:THR:HG21	1:A:9:ALA:HB3	16	0.16
(1,1088)	1:A:8:THR:HG22	1:A:9:ALA:HB1	16	0.16
(1,1088)	1:A:8:THR:HG22	1:A:9:ALA:HB2	16	0.16
(1,1088)	1:A:8:THR:HG22	1:A:9:ALA:HB3	16	0.16
(1,1088)	1:A:8:THR:HG23	1:A:9:ALA:HB1	16	0.16
(1,1088)	1:A:8:THR:HG23	1:A:9:ALA:HB2	16	0.16
(1,1088)	1:A:8:THR:HG23	1:A:9:ALA:HB3	16	0.16
(1,1034)	1:A:55:LEU:HD21	1:A:64:VAL:HG11	31	0.16
(1,1034)	1:A:55:LEU:HD21	1:A:64:VAL:HG12	31	0.16
(1,1034)	1:A:55:LEU:HD21	1:A:64:VAL:HG13	31	0.16

Continued on next page...

Continued from previous page...

Key	Atom-1	Atom-2	Model ID	Violation (Å)
(1,1034)	1:A:55:LEU:HD22	1:A:64:VAL:HG11	31	0.16
(1,1034)	1:A:55:LEU:HD22	1:A:64:VAL:HG12	31	0.16
(1,1034)	1:A:55:LEU:HD22	1:A:64:VAL:HG13	31	0.16
(1,1034)	1:A:55:LEU:HD23	1:A:64:VAL:HG11	31	0.16
(1,1034)	1:A:55:LEU:HD23	1:A:64:VAL:HG12	31	0.16
(1,1034)	1:A:55:LEU:HD23	1:A:64:VAL:HG13	31	0.16
(1,1003)	1:A:32:VAL:H	1:A:32:VAL:HG21	5	0.16
(1,1003)	1:A:32:VAL:H	1:A:32:VAL:HG22	5	0.16
(1,1003)	1:A:32:VAL:H	1:A:32:VAL:HG23	5	0.16
(1,1003)	1:A:32:VAL:H	1:A:32:VAL:HG21	18	0.16
(1,1003)	1:A:32:VAL:H	1:A:32:VAL:HG22	18	0.16
(1,1003)	1:A:32:VAL:H	1:A:32:VAL:HG23	18	0.16
(1,996)	1:A:27:TYR:HB2	1:A:30:ALA:HB1	19	0.15
(1,996)	1:A:27:TYR:HB2	1:A:30:ALA:HB2	19	0.15
(1,996)	1:A:27:TYR:HB2	1:A:30:ALA:HB3	19	0.15
(1,970)	1:A:33:LEU:HB2	1:A:33:LEU:HD11	5	0.15
(1,970)	1:A:33:LEU:HB2	1:A:33:LEU:HD12	5	0.15
(1,970)	1:A:33:LEU:HB2	1:A:33:LEU:HD13	5	0.15
(1,948)	1:A:14:LYS:HG2	1:A:15:TRP:H	23	0.15
(1,927)	1:A:65:PHE:H	1:A:83:LEU:HD21	7	0.15
(1,927)	1:A:65:PHE:H	1:A:83:LEU:HD22	7	0.15
(1,927)	1:A:65:PHE:H	1:A:83:LEU:HD23	7	0.15
(1,927)	1:A:65:PHE:H	1:A:83:LEU:HD21	34	0.15
(1,927)	1:A:65:PHE:H	1:A:83:LEU:HD22	34	0.15
(1,927)	1:A:65:PHE:H	1:A:83:LEU:HD23	34	0.15
(1,926)	1:A:65:PHE:HD1	1:A:83:LEU:HD21	9	0.15
(1,926)	1:A:65:PHE:HD1	1:A:83:LEU:HD22	9	0.15
(1,926)	1:A:65:PHE:HD1	1:A:83:LEU:HD23	9	0.15
(1,926)	1:A:65:PHE:HD2	1:A:83:LEU:HD21	9	0.15
(1,926)	1:A:65:PHE:HD2	1:A:83:LEU:HD22	9	0.15
(1,926)	1:A:65:PHE:HD2	1:A:83:LEU:HD23	9	0.15
(1,892)	1:A:60:LYS:HB2	1:A:60:LYS:HG2	8	0.15
(1,855)	1:A:51:TYR:HB2	1:A:53:LEU:HD21	27	0.15
(1,855)	1:A:51:TYR:HB2	1:A:53:LEU:HD22	27	0.15
(1,855)	1:A:51:TYR:HB2	1:A:53:LEU:HD23	27	0.15
(1,855)	1:A:51:TYR:HB3	1:A:53:LEU:HD21	27	0.15
(1,855)	1:A:51:TYR:HB3	1:A:53:LEU:HD22	27	0.15
(1,855)	1:A:51:TYR:HB3	1:A:53:LEU:HD23	27	0.15
(1,836)	1:A:27:TYR:HB2	1:A:55:LEU:HD21	12	0.15
(1,836)	1:A:27:TYR:HB2	1:A:55:LEU:HD22	12	0.15
(1,836)	1:A:27:TYR:HB2	1:A:55:LEU:HD23	12	0.15
(1,836)	1:A:27:TYR:HB3	1:A:55:LEU:HD21	12	0.15

Continued on next page...

Continued from previous page...

Key	Atom-1	Atom-2	Model ID	Violation (Å)
(1,836)	1:A:27:TYR:HB3	1:A:55:LEU:HD22	12	0.15
(1,836)	1:A:27:TYR:HB3	1:A:55:LEU:HD23	12	0.15
(1,830)	1:A:55:LEU:HD21	1:A:56:ARG:H	2	0.15
(1,830)	1:A:55:LEU:HD22	1:A:56:ARG:H	2	0.15
(1,830)	1:A:55:LEU:HD23	1:A:56:ARG:H	2	0.15
(1,830)	1:A:55:LEU:HD21	1:A:56:ARG:H	35	0.15
(1,830)	1:A:55:LEU:HD22	1:A:56:ARG:H	35	0.15
(1,830)	1:A:55:LEU:HD23	1:A:56:ARG:H	35	0.15
(1,825)	1:A:27:TYR:HB3	1:A:55:LEU:HD11	29	0.15
(1,825)	1:A:27:TYR:HB3	1:A:55:LEU:HD12	29	0.15
(1,825)	1:A:27:TYR:HB3	1:A:55:LEU:HD13	29	0.15
(1,785)	1:A:80:ILE:HG13	1:A:81:ALA:H	6	0.15
(1,785)	1:A:80:ILE:HG13	1:A:81:ALA:H	17	0.15
(1,706)	1:A:87:GLN:H	1:A:87:GLN:HB2	19	0.15
(1,706)	1:A:87:GLN:H	1:A:87:GLN:HB2	32	0.15
(1,66)	1:A:83:LEU:HB2	1:A:84:GLU:H	5	0.15
(1,66)	1:A:83:LEU:HB2	1:A:84:GLU:H	22	0.15
(1,66)	1:A:83:LEU:HB2	1:A:84:GLU:H	31	0.15
(1,643)	1:A:41:ARG:HB2	1:A:48:VAL:H	7	0.15
(1,598)	1:A:46:GLU:HG2	1:A:78:ASN:HB3	23	0.15
(1,598)	1:A:46:GLU:HG3	1:A:78:ASN:HB3	23	0.15
(1,583)	1:A:57:GLU:HB3	1:A:57:GLU:HG3	1	0.15
(1,583)	1:A:57:GLU:HB3	1:A:57:GLU:HG3	4	0.15
(1,583)	1:A:57:GLU:HB3	1:A:57:GLU:HG3	29	0.15
(1,583)	1:A:57:GLU:HB3	1:A:57:GLU:HG3	30	0.15
(1,569)	1:A:85:GLU:HG3	1:A:86:TYR:H	10	0.15
(1,537)	1:A:64:VAL:HG21	1:A:84:GLU:HG3	12	0.15
(1,537)	1:A:64:VAL:HG22	1:A:84:GLU:HG3	12	0.15
(1,537)	1:A:64:VAL:HG23	1:A:84:GLU:HG3	12	0.15
(1,494)	1:A:29:LEU:H	1:A:29:LEU:HB3	35	0.15
(1,429)	1:A:33:LEU:HB3	1:A:34:PHE:HA	19	0.15
(1,428)	1:A:33:LEU:H	1:A:33:LEU:HB3	11	0.15
(1,268)	1:A:43:ARG:HB3	1:A:46:GLU:H	23	0.15
(1,209)	1:A:21:LYS:H	1:A:21:LYS:HG2	10	0.15
(1,209)	1:A:21:LYS:H	1:A:21:LYS:HG2	27	0.15
(1,209)	1:A:21:LYS:H	1:A:21:LYS:HG2	31	0.15
(1,205)	1:A:18:ILE:H	1:A:18:ILE:HG12	33	0.15
(1,1482)	1:A:15:TRP:HZ2	1:A:77:VAL:HG21	14	0.15
(1,1482)	1:A:15:TRP:HZ2	1:A:77:VAL:HG22	14	0.15
(1,1482)	1:A:15:TRP:HZ2	1:A:77:VAL:HG23	14	0.15
(1,1455)	1:A:15:TRP:HE3	1:A:18:ILE:HG12	27	0.15
(1,1455)	1:A:15:TRP:HE3	1:A:18:ILE:HG12	28	0.15

Continued on next page...

Continued from previous page...

Key	Atom-1	Atom-2	Model ID	Violation (Å)
(1,1451)	1:A:11:HIS:HB3	1:A:11:HIS:HD2	8	0.15
(1,1378)	1:A:52:HIS:HB3	1:A:65:PHE:HD1	27	0.15
(1,1378)	1:A:52:HIS:HB3	1:A:65:PHE:HD2	27	0.15
(1,1378)	1:A:52:HIS:HB3	1:A:65:PHE:HD1	31	0.15
(1,1378)	1:A:52:HIS:HB3	1:A:65:PHE:HD2	31	0.15
(1,131)	1:A:27:TYR:HB2	1:A:30:ALA:H	23	0.15
(1,127)	1:A:14:LYS:H	1:A:16:GLU:HG3	5	0.15
(1,1088)	1:A:8:THR:HG21	1:A:9:ALA:HB1	14	0.15
(1,1088)	1:A:8:THR:HG21	1:A:9:ALA:HB2	14	0.15
(1,1088)	1:A:8:THR:HG21	1:A:9:ALA:HB3	14	0.15
(1,1088)	1:A:8:THR:HG22	1:A:9:ALA:HB1	14	0.15
(1,1088)	1:A:8:THR:HG22	1:A:9:ALA:HB2	14	0.15
(1,1088)	1:A:8:THR:HG22	1:A:9:ALA:HB3	14	0.15
(1,1088)	1:A:8:THR:HG23	1:A:9:ALA:HB1	14	0.15
(1,1088)	1:A:8:THR:HG23	1:A:9:ALA:HB2	14	0.15
(1,1088)	1:A:8:THR:HG23	1:A:9:ALA:HB3	14	0.15
(1,1088)	1:A:8:THR:HG21	1:A:9:ALA:HB1	15	0.15
(1,1088)	1:A:8:THR:HG21	1:A:9:ALA:HB2	15	0.15
(1,1088)	1:A:8:THR:HG21	1:A:9:ALA:HB3	15	0.15
(1,1088)	1:A:8:THR:HG22	1:A:9:ALA:HB1	15	0.15
(1,1088)	1:A:8:THR:HG22	1:A:9:ALA:HB2	15	0.15
(1,1088)	1:A:8:THR:HG22	1:A:9:ALA:HB3	15	0.15
(1,1088)	1:A:8:THR:HG23	1:A:9:ALA:HB1	15	0.15
(1,1088)	1:A:8:THR:HG23	1:A:9:ALA:HB2	15	0.15
(1,1088)	1:A:8:THR:HG23	1:A:9:ALA:HB3	15	0.15
(1,1026)	1:A:77:VAL:HG11	1:A:80:ILE:HG12	8	0.15
(1,1026)	1:A:77:VAL:HG12	1:A:80:ILE:HG12	8	0.15
(1,1026)	1:A:77:VAL:HG13	1:A:80:ILE:HG12	8	0.15
(1,1022)	1:A:24:LYS:HE2	1:A:32:VAL:HG21	24	0.15
(1,1022)	1:A:24:LYS:HE2	1:A:32:VAL:HG22	24	0.15
(1,1022)	1:A:24:LYS:HE2	1:A:32:VAL:HG23	24	0.15
(1,1022)	1:A:24:LYS:HE3	1:A:32:VAL:HG21	24	0.15
(1,1022)	1:A:24:LYS:HE3	1:A:32:VAL:HG22	24	0.15
(1,1022)	1:A:24:LYS:HE3	1:A:32:VAL:HG23	24	0.15
(1,1003)	1:A:32:VAL:H	1:A:32:VAL:HG21	1	0.15
(1,1003)	1:A:32:VAL:H	1:A:32:VAL:HG22	1	0.15
(1,1003)	1:A:32:VAL:H	1:A:32:VAL:HG23	1	0.15
(1,1003)	1:A:32:VAL:H	1:A:32:VAL:HG21	2	0.15
(1,1003)	1:A:32:VAL:H	1:A:32:VAL:HG22	2	0.15
(1,1003)	1:A:32:VAL:H	1:A:32:VAL:HG23	2	0.15
(1,1003)	1:A:32:VAL:H	1:A:32:VAL:HG21	13	0.15
(1,1003)	1:A:32:VAL:H	1:A:32:VAL:HG22	13	0.15

Continued on next page...

Continued from previous page...

Key	Atom-1	Atom-2	Model ID	Violation (Å)
(1,1003)	1:A:32:VAL:H	1:A:32:VAL:HG23	13	0.15
(1,927)	1:A:65:PHE:H	1:A:83:LEU:HD21	8	0.14
(1,927)	1:A:65:PHE:H	1:A:83:LEU:HD22	8	0.14
(1,927)	1:A:65:PHE:H	1:A:83:LEU:HD23	8	0.14
(1,927)	1:A:65:PHE:H	1:A:83:LEU:HD21	28	0.14
(1,927)	1:A:65:PHE:H	1:A:83:LEU:HD22	28	0.14
(1,927)	1:A:65:PHE:H	1:A:83:LEU:HD23	28	0.14
(1,926)	1:A:65:PHE:HD1	1:A:83:LEU:HD21	7	0.14
(1,926)	1:A:65:PHE:HD1	1:A:83:LEU:HD22	7	0.14
(1,926)	1:A:65:PHE:HD1	1:A:83:LEU:HD23	7	0.14
(1,926)	1:A:65:PHE:HD2	1:A:83:LEU:HD21	7	0.14
(1,926)	1:A:65:PHE:HD2	1:A:83:LEU:HD22	7	0.14
(1,926)	1:A:65:PHE:HD2	1:A:83:LEU:HD23	7	0.14
(1,879)	1:A:60:LYS:HG3	1:A:62:PHE:HA	15	0.14
(1,874)	1:A:29:LEU:HB3	1:A:29:LEU:HD21	35	0.14
(1,874)	1:A:29:LEU:HB3	1:A:29:LEU:HD22	35	0.14
(1,874)	1:A:29:LEU:HB3	1:A:29:LEU:HD23	35	0.14
(1,859)	1:A:53:LEU:HD21	1:A:55:LEU:HD11	31	0.14
(1,859)	1:A:53:LEU:HD21	1:A:55:LEU:HD12	31	0.14
(1,859)	1:A:53:LEU:HD21	1:A:55:LEU:HD13	31	0.14
(1,859)	1:A:53:LEU:HD22	1:A:55:LEU:HD11	31	0.14
(1,859)	1:A:53:LEU:HD22	1:A:55:LEU:HD12	31	0.14
(1,859)	1:A:53:LEU:HD22	1:A:55:LEU:HD13	31	0.14
(1,859)	1:A:53:LEU:HD23	1:A:55:LEU:HD11	31	0.14
(1,859)	1:A:53:LEU:HD23	1:A:55:LEU:HD12	31	0.14
(1,859)	1:A:53:LEU:HD23	1:A:55:LEU:HD13	31	0.14
(1,857)	1:A:53:LEU:HB2	1:A:53:LEU:HD21	27	0.14
(1,857)	1:A:53:LEU:HB2	1:A:53:LEU:HD22	27	0.14
(1,857)	1:A:53:LEU:HB2	1:A:53:LEU:HD23	27	0.14
(1,838)	1:A:31:GLN:HB3	1:A:55:LEU:HD21	10	0.14
(1,838)	1:A:31:GLN:HB3	1:A:55:LEU:HD22	10	0.14
(1,838)	1:A:31:GLN:HB3	1:A:55:LEU:HD23	10	0.14
(1,836)	1:A:27:TYR:HB2	1:A:55:LEU:HD21	33	0.14
(1,836)	1:A:27:TYR:HB2	1:A:55:LEU:HD22	33	0.14
(1,836)	1:A:27:TYR:HB2	1:A:55:LEU:HD23	33	0.14
(1,836)	1:A:27:TYR:HB3	1:A:55:LEU:HD21	33	0.14
(1,836)	1:A:27:TYR:HB3	1:A:55:LEU:HD22	33	0.14
(1,836)	1:A:27:TYR:HB3	1:A:55:LEU:HD23	33	0.14
(1,836)	1:A:27:TYR:HB2	1:A:55:LEU:HD21	35	0.14
(1,836)	1:A:27:TYR:HB2	1:A:55:LEU:HD22	35	0.14
(1,836)	1:A:27:TYR:HB2	1:A:55:LEU:HD23	35	0.14
(1,836)	1:A:27:TYR:HB3	1:A:55:LEU:HD21	35	0.14

Continued on next page...

Continued from previous page...

Key	Atom-1	Atom-2	Model ID	Violation (Å)
(1,836)	1:A:27:TYR:HB3	1:A:55:LEU:HD22	35	0.14
(1,836)	1:A:27:TYR:HB3	1:A:55:LEU:HD23	35	0.14
(1,785)	1:A:80:ILE:HG13	1:A:81:ALA:H	12	0.14
(1,785)	1:A:80:ILE:HG13	1:A:81:ALA:H	30	0.14
(1,785)	1:A:80:ILE:HG13	1:A:81:ALA:H	34	0.14
(1,738)	1:A:10:ARG:HA	1:A:11:HIS:HB3	11	0.14
(1,665)	1:A:57:GLU:HB2	1:A:62:PHE:HD1	14	0.14
(1,665)	1:A:57:GLU:HB2	1:A:62:PHE:HD2	14	0.14
(1,66)	1:A:83:LEU:HB2	1:A:84:GLU:H	14	0.14
(1,648)	1:A:36:GLN:HB3	1:A:52:HIS:HB2	6	0.14
(1,605)	1:A:75:GLN:HG2	1:A:76:LYS:H	17	0.14
(1,598)	1:A:46:GLU:HG2	1:A:78:ASN:HB3	3	0.14
(1,598)	1:A:46:GLU:HG3	1:A:78:ASN:HB3	3	0.14
(1,598)	1:A:46:GLU:HG2	1:A:78:ASN:HB3	21	0.14
(1,598)	1:A:46:GLU:HG3	1:A:78:ASN:HB3	21	0.14
(1,585)	1:A:46:GLU:HG2	1:A:48:VAL:HG11	3	0.14
(1,585)	1:A:46:GLU:HG2	1:A:48:VAL:HG12	3	0.14
(1,585)	1:A:46:GLU:HG2	1:A:48:VAL:HG13	3	0.14
(1,585)	1:A:46:GLU:HG2	1:A:48:VAL:HG21	3	0.14
(1,585)	1:A:46:GLU:HG2	1:A:48:VAL:HG22	3	0.14
(1,585)	1:A:46:GLU:HG2	1:A:48:VAL:HG23	3	0.14
(1,585)	1:A:46:GLU:HG3	1:A:48:VAL:HG11	3	0.14
(1,585)	1:A:46:GLU:HG3	1:A:48:VAL:HG12	3	0.14
(1,585)	1:A:46:GLU:HG3	1:A:48:VAL:HG13	3	0.14
(1,585)	1:A:46:GLU:HG3	1:A:48:VAL:HG21	3	0.14
(1,585)	1:A:46:GLU:HG3	1:A:48:VAL:HG22	3	0.14
(1,585)	1:A:46:GLU:HG3	1:A:48:VAL:HG23	3	0.14
(1,583)	1:A:57:GLU:HB3	1:A:57:GLU:HG3	2	0.14
(1,583)	1:A:57:GLU:HB3	1:A:57:GLU:HG3	22	0.14
(1,575)	1:A:62:PHE:HA	1:A:85:GLU:HG3	5	0.14
(1,57)	1:A:86:TYR:HB3	1:A:87:GLN:H	5	0.14
(1,57)	1:A:86:TYR:HB3	1:A:87:GLN:H	14	0.14
(1,557)	1:A:17:GLU:HA	1:A:17:GLU:HG2	11	0.14
(1,509)	1:A:70:PHE:HA	1:A:78:ASN:HB3	26	0.14
(1,507)	1:A:78:ASN:HB3	1:A:78:ASN:HD22	18	0.14
(1,507)	1:A:78:ASN:HB3	1:A:78:ASN:HD22	23	0.14
(1,446)	1:A:33:LEU:H	1:A:34:PHE:HB3	26	0.14
(1,430)	1:A:43:ARG:HB2	1:A:43:ARG:HD2	12	0.14
(1,430)	1:A:43:ARG:HB2	1:A:43:ARG:HD3	12	0.14
(1,411)	1:A:53:LEU:HB2	1:A:55:LEU:HD11	21	0.14
(1,411)	1:A:53:LEU:HB2	1:A:55:LEU:HD12	21	0.14
(1,411)	1:A:53:LEU:HB2	1:A:55:LEU:HD13	21	0.14

Continued on next page...

Continued from previous page...

Key	Atom-1	Atom-2	Model ID	Violation (Å)
(1,386)	1:A:31:GLN:HE22	1:A:32:VAL:H	25	0.14
(1,209)	1:A:21:LYS:H	1:A:21:LYS:HG2	3	0.14
(1,209)	1:A:21:LYS:H	1:A:21:LYS:HG2	19	0.14
(1,205)	1:A:18:ILE:H	1:A:18:ILE:HG12	13	0.14
(1,1451)	1:A:11:HIS:HB3	1:A:11:HIS:HD2	6	0.14
(1,1451)	1:A:11:HIS:HB3	1:A:11:HIS:HD2	17	0.14
(1,1451)	1:A:11:HIS:HB3	1:A:11:HIS:HD2	26	0.14
(1,1432)	1:A:15:TRP:HH2	1:A:75:GLN:HB2	18	0.14
(1,1424)	1:A:15:TRP:HD1	1:A:49:LYS:HE2	2	0.14
(1,1420)	1:A:15:TRP:HD1	1:A:70:PHE:HE2	21	0.14
(1,1378)	1:A:52:HIS:HB3	1:A:65:PHE:HD1	23	0.14
(1,1378)	1:A:52:HIS:HB3	1:A:65:PHE:HD2	23	0.14
(1,1299)	1:A:28:PRO:HD2	1:A:29:LEU:HD11	21	0.14
(1,1299)	1:A:28:PRO:HD2	1:A:29:LEU:HD12	21	0.14
(1,1299)	1:A:28:PRO:HD2	1:A:29:LEU:HD13	21	0.14
(1,127)	1:A:14:LYS:H	1:A:16:GLU:HG3	4	0.14
(1,125)	1:A:13:SER:HB2	1:A:14:LYS:H	7	0.14
(1,1208)	1:A:33:LEU:HA	1:A:33:LEU:HD11	1	0.14
(1,1208)	1:A:33:LEU:HA	1:A:33:LEU:HD12	1	0.14
(1,1208)	1:A:33:LEU:HA	1:A:33:LEU:HD13	1	0.14
(1,1208)	1:A:33:LEU:HA	1:A:33:LEU:HD11	34	0.14
(1,1208)	1:A:33:LEU:HA	1:A:33:LEU:HD12	34	0.14
(1,1208)	1:A:33:LEU:HA	1:A:33:LEU:HD13	34	0.14
(1,1088)	1:A:8:THR:HG21	1:A:9:ALA:HB1	2	0.14
(1,1088)	1:A:8:THR:HG21	1:A:9:ALA:HB2	2	0.14
(1,1088)	1:A:8:THR:HG21	1:A:9:ALA:HB3	2	0.14
(1,1088)	1:A:8:THR:HG22	1:A:9:ALA:HB1	2	0.14
(1,1088)	1:A:8:THR:HG22	1:A:9:ALA:HB2	2	0.14
(1,1088)	1:A:8:THR:HG22	1:A:9:ALA:HB3	2	0.14
(1,1088)	1:A:8:THR:HG23	1:A:9:ALA:HB1	2	0.14
(1,1088)	1:A:8:THR:HG23	1:A:9:ALA:HB2	2	0.14
(1,1088)	1:A:8:THR:HG23	1:A:9:ALA:HB3	2	0.14
(1,1088)	1:A:8:THR:HG21	1:A:9:ALA:HB1	4	0.14
(1,1088)	1:A:8:THR:HG21	1:A:9:ALA:HB2	4	0.14
(1,1088)	1:A:8:THR:HG21	1:A:9:ALA:HB3	4	0.14
(1,1088)	1:A:8:THR:HG22	1:A:9:ALA:HB1	4	0.14
(1,1088)	1:A:8:THR:HG22	1:A:9:ALA:HB2	4	0.14
(1,1088)	1:A:8:THR:HG22	1:A:9:ALA:HB3	4	0.14
(1,1088)	1:A:8:THR:HG23	1:A:9:ALA:HB1	4	0.14
(1,1088)	1:A:8:THR:HG23	1:A:9:ALA:HB2	4	0.14
(1,1088)	1:A:8:THR:HG23	1:A:9:ALA:HB3	4	0.14
(1,1088)	1:A:8:THR:HG21	1:A:9:ALA:HB1	6	0.14

Continued on next page...

Continued from previous page...

Key	Atom-1	Atom-2	Model ID	Violation (Å)
(1,1088)	1:A:8:THR:HG21	1:A:9:ALA:HB2	6	0.14
(1,1088)	1:A:8:THR:HG21	1:A:9:ALA:HB3	6	0.14
(1,1088)	1:A:8:THR:HG22	1:A:9:ALA:HB1	6	0.14
(1,1088)	1:A:8:THR:HG22	1:A:9:ALA:HB2	6	0.14
(1,1088)	1:A:8:THR:HG22	1:A:9:ALA:HB3	6	0.14
(1,1088)	1:A:8:THR:HG23	1:A:9:ALA:HB1	6	0.14
(1,1088)	1:A:8:THR:HG23	1:A:9:ALA:HB2	6	0.14
(1,1088)	1:A:8:THR:HG23	1:A:9:ALA:HB3	6	0.14
(1,1088)	1:A:8:THR:HG21	1:A:9:ALA:HB1	13	0.14
(1,1088)	1:A:8:THR:HG21	1:A:9:ALA:HB2	13	0.14
(1,1088)	1:A:8:THR:HG21	1:A:9:ALA:HB3	13	0.14
(1,1088)	1:A:8:THR:HG22	1:A:9:ALA:HB1	13	0.14
(1,1088)	1:A:8:THR:HG22	1:A:9:ALA:HB2	13	0.14
(1,1088)	1:A:8:THR:HG22	1:A:9:ALA:HB3	13	0.14
(1,1088)	1:A:8:THR:HG23	1:A:9:ALA:HB1	13	0.14
(1,1088)	1:A:8:THR:HG23	1:A:9:ALA:HB2	13	0.14
(1,1088)	1:A:8:THR:HG23	1:A:9:ALA:HB3	13	0.14
(1,1088)	1:A:8:THR:HG21	1:A:9:ALA:HB1	20	0.14
(1,1088)	1:A:8:THR:HG21	1:A:9:ALA:HB2	20	0.14
(1,1088)	1:A:8:THR:HG21	1:A:9:ALA:HB3	20	0.14
(1,1088)	1:A:8:THR:HG22	1:A:9:ALA:HB1	20	0.14
(1,1088)	1:A:8:THR:HG22	1:A:9:ALA:HB2	20	0.14
(1,1088)	1:A:8:THR:HG22	1:A:9:ALA:HB3	20	0.14
(1,1088)	1:A:8:THR:HG23	1:A:9:ALA:HB1	20	0.14
(1,1088)	1:A:8:THR:HG23	1:A:9:ALA:HB2	20	0.14
(1,1088)	1:A:8:THR:HG23	1:A:9:ALA:HB3	20	0.14
(1,1088)	1:A:8:THR:HG21	1:A:9:ALA:HB1	21	0.14
(1,1088)	1:A:8:THR:HG21	1:A:9:ALA:HB2	21	0.14
(1,1088)	1:A:8:THR:HG21	1:A:9:ALA:HB3	21	0.14
(1,1088)	1:A:8:THR:HG22	1:A:9:ALA:HB1	21	0.14
(1,1088)	1:A:8:THR:HG22	1:A:9:ALA:HB2	21	0.14
(1,1088)	1:A:8:THR:HG22	1:A:9:ALA:HB3	21	0.14
(1,1088)	1:A:8:THR:HG23	1:A:9:ALA:HB1	21	0.14
(1,1088)	1:A:8:THR:HG23	1:A:9:ALA:HB2	21	0.14
(1,1088)	1:A:8:THR:HG23	1:A:9:ALA:HB3	21	0.14
(1,1088)	1:A:8:THR:HG21	1:A:9:ALA:HB1	28	0.14
(1,1088)	1:A:8:THR:HG21	1:A:9:ALA:HB2	28	0.14
(1,1088)	1:A:8:THR:HG21	1:A:9:ALA:HB3	28	0.14
(1,1088)	1:A:8:THR:HG22	1:A:9:ALA:HB1	28	0.14
(1,1088)	1:A:8:THR:HG22	1:A:9:ALA:HB2	28	0.14
(1,1088)	1:A:8:THR:HG22	1:A:9:ALA:HB3	28	0.14
(1,1088)	1:A:8:THR:HG23	1:A:9:ALA:HB1	28	0.14

Continued on next page...

Continued from previous page...

Key	Atom-1	Atom-2	Model ID	Violation (Å)
(1,1088)	1:A:8:THR:HG23	1:A:9:ALA:HB2	28	0.14
(1,1088)	1:A:8:THR:HG23	1:A:9:ALA:HB3	28	0.14
(1,1088)	1:A:8:THR:HG21	1:A:9:ALA:HB1	29	0.14
(1,1088)	1:A:8:THR:HG21	1:A:9:ALA:HB2	29	0.14
(1,1088)	1:A:8:THR:HG21	1:A:9:ALA:HB3	29	0.14
(1,1088)	1:A:8:THR:HG22	1:A:9:ALA:HB1	29	0.14
(1,1088)	1:A:8:THR:HG22	1:A:9:ALA:HB2	29	0.14
(1,1088)	1:A:8:THR:HG22	1:A:9:ALA:HB3	29	0.14
(1,1088)	1:A:8:THR:HG23	1:A:9:ALA:HB1	29	0.14
(1,1088)	1:A:8:THR:HG23	1:A:9:ALA:HB2	29	0.14
(1,1088)	1:A:8:THR:HG23	1:A:9:ALA:HB3	29	0.14
(1,1088)	1:A:8:THR:HG21	1:A:9:ALA:HB1	33	0.14
(1,1088)	1:A:8:THR:HG21	1:A:9:ALA:HB2	33	0.14
(1,1088)	1:A:8:THR:HG21	1:A:9:ALA:HB3	33	0.14
(1,1088)	1:A:8:THR:HG22	1:A:9:ALA:HB1	33	0.14
(1,1088)	1:A:8:THR:HG22	1:A:9:ALA:HB2	33	0.14
(1,1088)	1:A:8:THR:HG22	1:A:9:ALA:HB3	33	0.14
(1,1088)	1:A:8:THR:HG23	1:A:9:ALA:HB1	33	0.14
(1,1088)	1:A:8:THR:HG23	1:A:9:ALA:HB2	33	0.14
(1,1088)	1:A:8:THR:HG23	1:A:9:ALA:HB3	33	0.14
(1,1058)	1:A:32:VAL:HG11	1:A:55:LEU:HA	7	0.14
(1,1058)	1:A:32:VAL:HG12	1:A:55:LEU:HA	7	0.14
(1,1058)	1:A:32:VAL:HG13	1:A:55:LEU:HA	7	0.14
(1,1034)	1:A:55:LEU:HD21	1:A:64:VAL:HG11	10	0.14
(1,1034)	1:A:55:LEU:HD21	1:A:64:VAL:HG12	10	0.14
(1,1034)	1:A:55:LEU:HD21	1:A:64:VAL:HG13	10	0.14
(1,1034)	1:A:55:LEU:HD22	1:A:64:VAL:HG11	10	0.14
(1,1034)	1:A:55:LEU:HD22	1:A:64:VAL:HG12	10	0.14
(1,1034)	1:A:55:LEU:HD22	1:A:64:VAL:HG13	10	0.14
(1,1034)	1:A:55:LEU:HD23	1:A:64:VAL:HG11	10	0.14
(1,1034)	1:A:55:LEU:HD23	1:A:64:VAL:HG12	10	0.14
(1,1034)	1:A:55:LEU:HD23	1:A:64:VAL:HG13	10	0.14
(1,1033)	1:A:34:PHE:HB3	1:A:53:LEU:HD11	13	0.14
(1,1033)	1:A:34:PHE:HB3	1:A:53:LEU:HD12	13	0.14
(1,1033)	1:A:34:PHE:HB3	1:A:53:LEU:HD13	13	0.14
(1,924)	1:A:83:LEU:H	1:A:83:LEU:HD21	29	0.13
(1,924)	1:A:83:LEU:H	1:A:83:LEU:HD22	29	0.13
(1,924)	1:A:83:LEU:H	1:A:83:LEU:HD23	29	0.13
(1,883)	1:A:60:LYS:H	1:A:60:LYS:HG3	30	0.13
(1,869)	1:A:23:ALA:H	1:A:25:LYS:HG2	19	0.13
(1,864)	1:A:33:LEU:H	1:A:33:LEU:HD21	28	0.13
(1,864)	1:A:33:LEU:H	1:A:33:LEU:HD22	28	0.13

Continued on next page...

Continued from previous page...

Key	Atom-1	Atom-2	Model ID	Violation (Å)
(1,864)	1:A:33:LEU:H	1:A:33:LEU:HD23	28	0.13
(1,859)	1:A:53:LEU:HD21	1:A:55:LEU:HD11	23	0.13
(1,859)	1:A:53:LEU:HD21	1:A:55:LEU:HD12	23	0.13
(1,859)	1:A:53:LEU:HD21	1:A:55:LEU:HD13	23	0.13
(1,859)	1:A:53:LEU:HD22	1:A:55:LEU:HD11	23	0.13
(1,859)	1:A:53:LEU:HD22	1:A:55:LEU:HD12	23	0.13
(1,859)	1:A:53:LEU:HD22	1:A:55:LEU:HD13	23	0.13
(1,859)	1:A:53:LEU:HD23	1:A:55:LEU:HD11	23	0.13
(1,859)	1:A:53:LEU:HD23	1:A:55:LEU:HD12	23	0.13
(1,859)	1:A:53:LEU:HD23	1:A:55:LEU:HD13	23	0.13
(1,859)	1:A:53:LEU:HD21	1:A:55:LEU:HD11	28	0.13
(1,859)	1:A:53:LEU:HD21	1:A:55:LEU:HD12	28	0.13
(1,859)	1:A:53:LEU:HD21	1:A:55:LEU:HD13	28	0.13
(1,859)	1:A:53:LEU:HD22	1:A:55:LEU:HD11	28	0.13
(1,859)	1:A:53:LEU:HD22	1:A:55:LEU:HD12	28	0.13
(1,859)	1:A:53:LEU:HD22	1:A:55:LEU:HD13	28	0.13
(1,859)	1:A:53:LEU:HD23	1:A:55:LEU:HD11	28	0.13
(1,859)	1:A:53:LEU:HD23	1:A:55:LEU:HD12	28	0.13
(1,859)	1:A:53:LEU:HD23	1:A:55:LEU:HD13	28	0.13
(1,857)	1:A:53:LEU:HB2	1:A:53:LEU:HD21	32	0.13
(1,857)	1:A:53:LEU:HB2	1:A:53:LEU:HD22	32	0.13
(1,857)	1:A:53:LEU:HB2	1:A:53:LEU:HD23	32	0.13
(1,844)	1:A:49:LYS:H	1:A:49:LYS:HG2	35	0.13
(1,836)	1:A:27:TYR:HB2	1:A:55:LEU:HD21	9	0.13
(1,836)	1:A:27:TYR:HB2	1:A:55:LEU:HD22	9	0.13
(1,836)	1:A:27:TYR:HB2	1:A:55:LEU:HD23	9	0.13
(1,836)	1:A:27:TYR:HB3	1:A:55:LEU:HD21	9	0.13
(1,836)	1:A:27:TYR:HB3	1:A:55:LEU:HD22	9	0.13
(1,836)	1:A:27:TYR:HB3	1:A:55:LEU:HD23	9	0.13
(1,836)	1:A:27:TYR:HB2	1:A:55:LEU:HD21	21	0.13
(1,836)	1:A:27:TYR:HB2	1:A:55:LEU:HD22	21	0.13
(1,836)	1:A:27:TYR:HB2	1:A:55:LEU:HD23	21	0.13
(1,836)	1:A:27:TYR:HB3	1:A:55:LEU:HD21	21	0.13
(1,836)	1:A:27:TYR:HB3	1:A:55:LEU:HD22	21	0.13
(1,836)	1:A:27:TYR:HB3	1:A:55:LEU:HD23	21	0.13
(1,833)	1:A:55:LEU:HD21	1:A:62:PHE:HD1	30	0.13
(1,833)	1:A:55:LEU:HD21	1:A:62:PHE:HD2	30	0.13
(1,833)	1:A:55:LEU:HD22	1:A:62:PHE:HD1	30	0.13
(1,833)	1:A:55:LEU:HD22	1:A:62:PHE:HD2	30	0.13
(1,833)	1:A:55:LEU:HD23	1:A:62:PHE:HD1	30	0.13
(1,833)	1:A:55:LEU:HD23	1:A:62:PHE:HD2	30	0.13
(1,833)	1:A:55:LEU:HD21	1:A:62:PHE:HD1	32	0.13

Continued on next page...

Continued from previous page...

Key	Atom-1	Atom-2	Model ID	Violation (Å)
(1,833)	1:A:55:LEU:HD21	1:A:62:PHE:HD2	32	0.13
(1,833)	1:A:55:LEU:HD22	1:A:62:PHE:HD1	32	0.13
(1,833)	1:A:55:LEU:HD22	1:A:62:PHE:HD2	32	0.13
(1,833)	1:A:55:LEU:HD23	1:A:62:PHE:HD1	32	0.13
(1,833)	1:A:55:LEU:HD23	1:A:62:PHE:HD2	32	0.13
(1,785)	1:A:80:ILE:HG13	1:A:81:ALA:H	1	0.13
(1,785)	1:A:80:ILE:HG13	1:A:81:ALA:H	2	0.13
(1,785)	1:A:80:ILE:HG13	1:A:81:ALA:H	4	0.13
(1,777)	1:A:80:ILE:H	1:A:80:ILE:HG12	1	0.13
(1,748)	1:A:76:LYS:HD2	1:A:77:VAL:HG21	3	0.13
(1,748)	1:A:76:LYS:HD2	1:A:77:VAL:HG22	3	0.13
(1,748)	1:A:76:LYS:HD2	1:A:77:VAL:HG23	3	0.13
(1,748)	1:A:76:LYS:HD3	1:A:77:VAL:HG21	3	0.13
(1,748)	1:A:76:LYS:HD3	1:A:77:VAL:HG22	3	0.13
(1,748)	1:A:76:LYS:HD3	1:A:77:VAL:HG23	3	0.13
(1,748)	1:A:76:LYS:HD2	1:A:77:VAL:HG21	8	0.13
(1,748)	1:A:76:LYS:HD2	1:A:77:VAL:HG22	8	0.13
(1,748)	1:A:76:LYS:HD2	1:A:77:VAL:HG23	8	0.13
(1,748)	1:A:76:LYS:HD3	1:A:77:VAL:HG21	8	0.13
(1,748)	1:A:76:LYS:HD3	1:A:77:VAL:HG22	8	0.13
(1,748)	1:A:76:LYS:HD3	1:A:77:VAL:HG23	8	0.13
(1,738)	1:A:10:ARG:HA	1:A:11:HIS:HB3	34	0.13
(1,736)	1:A:35:LYS:HG2	1:A:53:LEU:HD11	24	0.13
(1,736)	1:A:35:LYS:HG2	1:A:53:LEU:HD12	24	0.13
(1,736)	1:A:35:LYS:HG2	1:A:53:LEU:HD13	24	0.13
(1,736)	1:A:35:LYS:HG3	1:A:53:LEU:HD11	24	0.13
(1,736)	1:A:35:LYS:HG3	1:A:53:LEU:HD12	24	0.13
(1,736)	1:A:35:LYS:HG3	1:A:53:LEU:HD13	24	0.13
(1,707)	1:A:10:ARG:HB3	1:A:11:HIS:HA	25	0.13
(1,66)	1:A:83:LEU:HB2	1:A:84:GLU:H	15	0.13
(1,66)	1:A:83:LEU:HB2	1:A:84:GLU:H	34	0.13
(1,648)	1:A:36:GLN:HB3	1:A:52:HIS:HB2	18	0.13
(1,643)	1:A:41:ARG:HB2	1:A:48:VAL:H	24	0.13
(1,635)	1:A:31:GLN:HA	1:A:31:GLN:HG3	7	0.13
(1,598)	1:A:46:GLU:HG2	1:A:78:ASN:HB3	18	0.13
(1,598)	1:A:46:GLU:HG3	1:A:78:ASN:HB3	18	0.13
(1,596)	1:A:57:GLU:HG3	1:A:62:PHE:HE1	4	0.13
(1,596)	1:A:57:GLU:HG3	1:A:62:PHE:HE2	4	0.13
(1,596)	1:A:57:GLU:HG3	1:A:62:PHE:HE1	30	0.13
(1,596)	1:A:57:GLU:HG3	1:A:62:PHE:HE2	30	0.13
(1,585)	1:A:46:GLU:HG2	1:A:48:VAL:HG11	18	0.13
(1,585)	1:A:46:GLU:HG2	1:A:48:VAL:HG12	18	0.13

Continued on next page...

Continued from previous page...

Key	Atom-1	Atom-2	Model ID	Violation (Å)
(1,585)	1:A:46:GLU:HG2	1:A:48:VAL:HG13	18	0.13
(1,585)	1:A:46:GLU:HG2	1:A:48:VAL:HG21	18	0.13
(1,585)	1:A:46:GLU:HG2	1:A:48:VAL:HG22	18	0.13
(1,585)	1:A:46:GLU:HG2	1:A:48:VAL:HG23	18	0.13
(1,585)	1:A:46:GLU:HG3	1:A:48:VAL:HG11	18	0.13
(1,585)	1:A:46:GLU:HG3	1:A:48:VAL:HG12	18	0.13
(1,585)	1:A:46:GLU:HG3	1:A:48:VAL:HG13	18	0.13
(1,585)	1:A:46:GLU:HG3	1:A:48:VAL:HG21	18	0.13
(1,585)	1:A:46:GLU:HG3	1:A:48:VAL:HG22	18	0.13
(1,585)	1:A:46:GLU:HG3	1:A:48:VAL:HG23	18	0.13
(1,579)	1:A:65:PHE:HE1	1:A:85:GLU:HG2	18	0.13
(1,579)	1:A:65:PHE:HE2	1:A:85:GLU:HG2	18	0.13
(1,557)	1:A:17:GLU:HA	1:A:17:GLU:HG2	21	0.13
(1,518)	1:A:27:TYR:HB2	1:A:29:LEU:H	30	0.13
(1,509)	1:A:70:PHE:HA	1:A:78:ASN:HB3	28	0.13
(1,505)	1:A:69:SER:HB2	1:A:78:ASN:HB3	32	0.13
(1,505)	1:A:69:SER:HB3	1:A:78:ASN:HB3	32	0.13
(1,494)	1:A:29:LEU:H	1:A:29:LEU:HB3	31	0.13
(1,467)	1:A:35:LYS:HD2	1:A:53:LEU:HD11	8	0.13
(1,467)	1:A:35:LYS:HD2	1:A:53:LEU:HD12	8	0.13
(1,467)	1:A:35:LYS:HD2	1:A:53:LEU:HD13	8	0.13
(1,467)	1:A:35:LYS:HD3	1:A:53:LEU:HD11	8	0.13
(1,467)	1:A:35:LYS:HD3	1:A:53:LEU:HD12	8	0.13
(1,467)	1:A:35:LYS:HD3	1:A:53:LEU:HD13	8	0.13
(1,427)	1:A:43:ARG:HD2	1:A:48:VAL:HG11	21	0.13
(1,427)	1:A:43:ARG:HD2	1:A:48:VAL:HG12	21	0.13
(1,427)	1:A:43:ARG:HD2	1:A:48:VAL:HG13	21	0.13
(1,427)	1:A:43:ARG:HD2	1:A:48:VAL:HG21	21	0.13
(1,427)	1:A:43:ARG:HD2	1:A:48:VAL:HG22	21	0.13
(1,427)	1:A:43:ARG:HD2	1:A:48:VAL:HG23	21	0.13
(1,427)	1:A:43:ARG:HD3	1:A:48:VAL:HG11	21	0.13
(1,427)	1:A:43:ARG:HD3	1:A:48:VAL:HG12	21	0.13
(1,427)	1:A:43:ARG:HD3	1:A:48:VAL:HG13	21	0.13
(1,427)	1:A:43:ARG:HD3	1:A:48:VAL:HG21	21	0.13
(1,427)	1:A:43:ARG:HD3	1:A:48:VAL:HG22	21	0.13
(1,427)	1:A:43:ARG:HD3	1:A:48:VAL:HG23	21	0.13
(1,427)	1:A:43:ARG:HD2	1:A:48:VAL:HG11	29	0.13
(1,427)	1:A:43:ARG:HD2	1:A:48:VAL:HG12	29	0.13
(1,427)	1:A:43:ARG:HD2	1:A:48:VAL:HG13	29	0.13
(1,427)	1:A:43:ARG:HD2	1:A:48:VAL:HG21	29	0.13
(1,427)	1:A:43:ARG:HD2	1:A:48:VAL:HG22	29	0.13
(1,427)	1:A:43:ARG:HD2	1:A:48:VAL:HG23	29	0.13

Continued on next page...

Continued from previous page...

Key	Atom-1	Atom-2	Model ID	Violation (Å)
(1,427)	1:A:43:ARG:HD3	1:A:48:VAL:HG11	29	0.13
(1,427)	1:A:43:ARG:HD3	1:A:48:VAL:HG12	29	0.13
(1,427)	1:A:43:ARG:HD3	1:A:48:VAL:HG13	29	0.13
(1,427)	1:A:43:ARG:HD3	1:A:48:VAL:HG21	29	0.13
(1,427)	1:A:43:ARG:HD3	1:A:48:VAL:HG22	29	0.13
(1,427)	1:A:43:ARG:HD3	1:A:48:VAL:HG23	29	0.13
(1,386)	1:A:31:GLN:HE22	1:A:32:VAL:H	30	0.13
(1,310)	1:A:31:GLN:HB3	1:A:56:ARG:H	17	0.13
(1,295)	1:A:25:LYS:H	1:A:25:LYS:HG2	1	0.13
(1,295)	1:A:25:LYS:H	1:A:25:LYS:HG2	13	0.13
(1,214)	1:A:10:ARG:H	1:A:10:ARG:HB3	8	0.13
(1,214)	1:A:10:ARG:H	1:A:10:ARG:HB3	13	0.13
(1,205)	1:A:18:ILE:H	1:A:18:ILE:HG12	25	0.13
(1,205)	1:A:18:ILE:H	1:A:18:ILE:HG12	29	0.13
(1,1451)	1:A:11:HIS:HB3	1:A:11:HIS:HD2	1	0.13
(1,1451)	1:A:11:HIS:HB3	1:A:11:HIS:HD2	23	0.13
(1,142)	1:A:22:GLU:HG2	1:A:23:ALA:H	28	0.13
(1,1361)	1:A:34:PHE:HD1	1:A:36:GLN:HB3	17	0.13
(1,1361)	1:A:34:PHE:HD2	1:A:36:GLN:HB3	17	0.13
(1,1354)	1:A:34:PHE:HD1	1:A:54:THR:HG21	16	0.13
(1,1354)	1:A:34:PHE:HD1	1:A:54:THR:HG22	16	0.13
(1,1354)	1:A:34:PHE:HD1	1:A:54:THR:HG23	16	0.13
(1,1354)	1:A:34:PHE:HD2	1:A:54:THR:HG21	16	0.13
(1,1354)	1:A:34:PHE:HD2	1:A:54:THR:HG22	16	0.13
(1,1354)	1:A:34:PHE:HD2	1:A:54:THR:HG23	16	0.13
(1,131)	1:A:27:TYR:HB2	1:A:30:ALA:H	5	0.13
(1,1299)	1:A:28:PRO:HD2	1:A:29:LEU:HD11	30	0.13
(1,1299)	1:A:28:PRO:HD2	1:A:29:LEU:HD12	30	0.13
(1,1299)	1:A:28:PRO:HD2	1:A:29:LEU:HD13	30	0.13
(1,127)	1:A:14:LYS:H	1:A:16:GLU:HG3	20	0.13
(1,1258)	1:A:23:ALA:HB1	1:A:82:ILE:HD11	20	0.13
(1,1258)	1:A:23:ALA:HB1	1:A:82:ILE:HD12	20	0.13
(1,1258)	1:A:23:ALA:HB1	1:A:82:ILE:HD13	20	0.13
(1,1258)	1:A:23:ALA:HB2	1:A:82:ILE:HD11	20	0.13
(1,1258)	1:A:23:ALA:HB2	1:A:82:ILE:HD12	20	0.13
(1,1258)	1:A:23:ALA:HB2	1:A:82:ILE:HD13	20	0.13
(1,1258)	1:A:23:ALA:HB3	1:A:82:ILE:HD11	20	0.13
(1,1258)	1:A:23:ALA:HB3	1:A:82:ILE:HD12	20	0.13
(1,1258)	1:A:23:ALA:HB3	1:A:82:ILE:HD13	20	0.13
(1,1168)	1:A:12:MET:HE1	1:A:35:LYS:HB2	30	0.13
(1,1168)	1:A:12:MET:HE1	1:A:35:LYS:HB3	30	0.13
(1,1168)	1:A:12:MET:HE2	1:A:35:LYS:HB2	30	0.13

Continued on next page...

Continued from previous page...

Key	Atom-1	Atom-2	Model ID	Violation (Å)
(1,1168)	1:A:12:MET:HE2	1:A:35:LYS:HB3	30	0.13
(1,1168)	1:A:12:MET:HE3	1:A:35:LYS:HB2	30	0.13
(1,1168)	1:A:12:MET:HE3	1:A:35:LYS:HB3	30	0.13
(1,1117)	1:A:24:LYS:HA	1:A:24:LYS:HG2	3	0.13
(1,1088)	1:A:8:THR:HG21	1:A:9:ALA:HB1	11	0.13
(1,1088)	1:A:8:THR:HG21	1:A:9:ALA:HB2	11	0.13
(1,1088)	1:A:8:THR:HG21	1:A:9:ALA:HB3	11	0.13
(1,1088)	1:A:8:THR:HG22	1:A:9:ALA:HB1	11	0.13
(1,1088)	1:A:8:THR:HG22	1:A:9:ALA:HB2	11	0.13
(1,1088)	1:A:8:THR:HG22	1:A:9:ALA:HB3	11	0.13
(1,1088)	1:A:8:THR:HG23	1:A:9:ALA:HB1	11	0.13
(1,1088)	1:A:8:THR:HG23	1:A:9:ALA:HB2	11	0.13
(1,1088)	1:A:8:THR:HG23	1:A:9:ALA:HB3	11	0.13
(1,1088)	1:A:8:THR:HG21	1:A:9:ALA:HB1	27	0.13
(1,1088)	1:A:8:THR:HG21	1:A:9:ALA:HB2	27	0.13
(1,1088)	1:A:8:THR:HG21	1:A:9:ALA:HB3	27	0.13
(1,1088)	1:A:8:THR:HG22	1:A:9:ALA:HB1	27	0.13
(1,1088)	1:A:8:THR:HG22	1:A:9:ALA:HB2	27	0.13
(1,1088)	1:A:8:THR:HG22	1:A:9:ALA:HB3	27	0.13
(1,1088)	1:A:8:THR:HG23	1:A:9:ALA:HB1	27	0.13
(1,1088)	1:A:8:THR:HG23	1:A:9:ALA:HB2	27	0.13
(1,1088)	1:A:8:THR:HG23	1:A:9:ALA:HB3	27	0.13
(1,1088)	1:A:8:THR:HG21	1:A:9:ALA:HB1	35	0.13
(1,1088)	1:A:8:THR:HG21	1:A:9:ALA:HB2	35	0.13
(1,1088)	1:A:8:THR:HG21	1:A:9:ALA:HB3	35	0.13
(1,1088)	1:A:8:THR:HG22	1:A:9:ALA:HB1	35	0.13
(1,1088)	1:A:8:THR:HG22	1:A:9:ALA:HB2	35	0.13
(1,1088)	1:A:8:THR:HG22	1:A:9:ALA:HB3	35	0.13
(1,1088)	1:A:8:THR:HG23	1:A:9:ALA:HB1	35	0.13
(1,1088)	1:A:8:THR:HG23	1:A:9:ALA:HB2	35	0.13
(1,1088)	1:A:8:THR:HG23	1:A:9:ALA:HB3	35	0.13
(1,1058)	1:A:32:VAL:HG11	1:A:55:LEU:HA	8	0.13
(1,1058)	1:A:32:VAL:HG12	1:A:55:LEU:HA	8	0.13
(1,1058)	1:A:32:VAL:HG13	1:A:55:LEU:HA	8	0.13
(1,1037)	1:A:4:THR:HG21	1:A:35:LYS:HG2	6	0.13
(1,1037)	1:A:4:THR:HG21	1:A:35:LYS:HG3	6	0.13
(1,1037)	1:A:4:THR:HG22	1:A:35:LYS:HG2	6	0.13
(1,1037)	1:A:4:THR:HG22	1:A:35:LYS:HG3	6	0.13
(1,1037)	1:A:4:THR:HG23	1:A:35:LYS:HG2	6	0.13
(1,1037)	1:A:4:THR:HG23	1:A:35:LYS:HG3	6	0.13
(1,1034)	1:A:55:LEU:HD21	1:A:64:VAL:HG11	32	0.13
(1,1034)	1:A:55:LEU:HD21	1:A:64:VAL:HG12	32	0.13

Continued on next page...

Continued from previous page...

Key	Atom-1	Atom-2	Model ID	Violation (Å)
(1,1034)	1:A:55:LEU:HD21	1:A:64:VAL:HG13	32	0.13
(1,1034)	1:A:55:LEU:HD22	1:A:64:VAL:HG11	32	0.13
(1,1034)	1:A:55:LEU:HD22	1:A:64:VAL:HG12	32	0.13
(1,1034)	1:A:55:LEU:HD22	1:A:64:VAL:HG13	32	0.13
(1,1034)	1:A:55:LEU:HD23	1:A:64:VAL:HG11	32	0.13
(1,1034)	1:A:55:LEU:HD23	1:A:64:VAL:HG12	32	0.13
(1,1034)	1:A:55:LEU:HD23	1:A:64:VAL:HG13	32	0.13
(1,1014)	1:A:33:LEU:HD21	1:A:54:THR:HG21	7	0.13
(1,1014)	1:A:33:LEU:HD21	1:A:54:THR:HG22	7	0.13
(1,1014)	1:A:33:LEU:HD21	1:A:54:THR:HG23	7	0.13
(1,1014)	1:A:33:LEU:HD22	1:A:54:THR:HG21	7	0.13
(1,1014)	1:A:33:LEU:HD22	1:A:54:THR:HG22	7	0.13
(1,1014)	1:A:33:LEU:HD22	1:A:54:THR:HG23	7	0.13
(1,1014)	1:A:33:LEU:HD23	1:A:54:THR:HG21	7	0.13
(1,1014)	1:A:33:LEU:HD23	1:A:54:THR:HG22	7	0.13
(1,1014)	1:A:33:LEU:HD23	1:A:54:THR:HG23	7	0.13
(1,1006)	1:A:54:THR:HG21	1:A:62:PHE:HD1	11	0.13
(1,1006)	1:A:54:THR:HG21	1:A:62:PHE:HD2	11	0.13
(1,1006)	1:A:54:THR:HG22	1:A:62:PHE:HD1	11	0.13
(1,1006)	1:A:54:THR:HG22	1:A:62:PHE:HD2	11	0.13
(1,1006)	1:A:54:THR:HG23	1:A:62:PHE:HD1	11	0.13
(1,1006)	1:A:54:THR:HG23	1:A:62:PHE:HD2	11	0.13
(1,1006)	1:A:54:THR:HG21	1:A:62:PHE:HD1	24	0.13
(1,1006)	1:A:54:THR:HG21	1:A:62:PHE:HD2	24	0.13
(1,1006)	1:A:54:THR:HG22	1:A:62:PHE:HD1	24	0.13
(1,1006)	1:A:54:THR:HG22	1:A:62:PHE:HD2	24	0.13
(1,1006)	1:A:54:THR:HG23	1:A:62:PHE:HD1	24	0.13
(1,1006)	1:A:54:THR:HG23	1:A:62:PHE:HD2	24	0.13
(1,960)	1:A:20:VAL:HG21	1:A:35:LYS:HG2	7	0.12
(1,960)	1:A:20:VAL:HG21	1:A:35:LYS:HG3	7	0.12
(1,960)	1:A:20:VAL:HG22	1:A:35:LYS:HG2	7	0.12
(1,960)	1:A:20:VAL:HG22	1:A:35:LYS:HG3	7	0.12
(1,960)	1:A:20:VAL:HG23	1:A:35:LYS:HG2	7	0.12
(1,960)	1:A:20:VAL:HG23	1:A:35:LYS:HG3	7	0.12
(1,960)	1:A:20:VAL:HG21	1:A:35:LYS:HG2	8	0.12
(1,960)	1:A:20:VAL:HG21	1:A:35:LYS:HG3	8	0.12
(1,960)	1:A:20:VAL:HG22	1:A:35:LYS:HG2	8	0.12
(1,960)	1:A:20:VAL:HG22	1:A:35:LYS:HG3	8	0.12
(1,960)	1:A:20:VAL:HG23	1:A:35:LYS:HG2	8	0.12
(1,960)	1:A:20:VAL:HG23	1:A:35:LYS:HG3	8	0.12
(1,960)	1:A:20:VAL:HG21	1:A:35:LYS:HG2	34	0.12
(1,960)	1:A:20:VAL:HG21	1:A:35:LYS:HG3	34	0.12

Continued on next page...

Continued from previous page...

Key	Atom-1	Atom-2	Model ID	Violation (Å)
(1,960)	1:A:20:VAL:HG22	1:A:35:LYS:HG2	34	0.12
(1,960)	1:A:20:VAL:HG22	1:A:35:LYS:HG3	34	0.12
(1,960)	1:A:20:VAL:HG23	1:A:35:LYS:HG2	34	0.12
(1,960)	1:A:20:VAL:HG23	1:A:35:LYS:HG3	34	0.12
(1,955)	1:A:15:TRP:HZ3	1:A:77:VAL:HG21	34	0.12
(1,955)	1:A:15:TRP:HZ3	1:A:77:VAL:HG22	34	0.12
(1,955)	1:A:15:TRP:HZ3	1:A:77:VAL:HG23	34	0.12
(1,948)	1:A:14:LYS:HG2	1:A:15:TRP:H	6	0.12
(1,948)	1:A:14:LYS:HG2	1:A:15:TRP:H	12	0.12
(1,926)	1:A:65:PHE:HD1	1:A:83:LEU:HD21	20	0.12
(1,926)	1:A:65:PHE:HD1	1:A:83:LEU:HD22	20	0.12
(1,926)	1:A:65:PHE:HD1	1:A:83:LEU:HD23	20	0.12
(1,926)	1:A:65:PHE:HD2	1:A:83:LEU:HD21	20	0.12
(1,926)	1:A:65:PHE:HD2	1:A:83:LEU:HD22	20	0.12
(1,926)	1:A:65:PHE:HD2	1:A:83:LEU:HD23	20	0.12
(1,924)	1:A:83:LEU:H	1:A:83:LEU:HD21	9	0.12
(1,924)	1:A:83:LEU:H	1:A:83:LEU:HD22	9	0.12
(1,924)	1:A:83:LEU:H	1:A:83:LEU:HD23	9	0.12
(1,864)	1:A:33:LEU:H	1:A:33:LEU:HD21	7	0.12
(1,864)	1:A:33:LEU:H	1:A:33:LEU:HD22	7	0.12
(1,864)	1:A:33:LEU:H	1:A:33:LEU:HD23	7	0.12
(1,864)	1:A:33:LEU:H	1:A:33:LEU:HD21	13	0.12
(1,864)	1:A:33:LEU:H	1:A:33:LEU:HD22	13	0.12
(1,864)	1:A:33:LEU:H	1:A:33:LEU:HD23	13	0.12
(1,864)	1:A:33:LEU:H	1:A:33:LEU:HD21	27	0.12
(1,864)	1:A:33:LEU:H	1:A:33:LEU:HD22	27	0.12
(1,864)	1:A:33:LEU:H	1:A:33:LEU:HD23	27	0.12
(1,863)	1:A:33:LEU:HD21	1:A:56:ARG:HD2	28	0.12
(1,863)	1:A:33:LEU:HD21	1:A:56:ARG:HD3	28	0.12
(1,863)	1:A:33:LEU:HD22	1:A:56:ARG:HD2	28	0.12
(1,863)	1:A:33:LEU:HD22	1:A:56:ARG:HD3	28	0.12
(1,863)	1:A:33:LEU:HD23	1:A:56:ARG:HD2	28	0.12
(1,863)	1:A:33:LEU:HD23	1:A:56:ARG:HD3	28	0.12
(1,858)	1:A:19:ALA:HB1	1:A:53:LEU:HD21	2	0.12
(1,858)	1:A:19:ALA:HB1	1:A:53:LEU:HD22	2	0.12
(1,858)	1:A:19:ALA:HB1	1:A:53:LEU:HD23	2	0.12
(1,858)	1:A:19:ALA:HB2	1:A:53:LEU:HD21	2	0.12
(1,858)	1:A:19:ALA:HB2	1:A:53:LEU:HD22	2	0.12
(1,858)	1:A:19:ALA:HB2	1:A:53:LEU:HD23	2	0.12
(1,858)	1:A:19:ALA:HB3	1:A:53:LEU:HD21	2	0.12
(1,858)	1:A:19:ALA:HB3	1:A:53:LEU:HD22	2	0.12
(1,858)	1:A:19:ALA:HB3	1:A:53:LEU:HD23	2	0.12

Continued on next page...

Continued from previous page...

Key	Atom-1	Atom-2	Model ID	Violation (Å)
(1,833)	1:A:55:LEU:HD21	1:A:62:PHE:HD1	6	0.12
(1,833)	1:A:55:LEU:HD21	1:A:62:PHE:HD2	6	0.12
(1,833)	1:A:55:LEU:HD22	1:A:62:PHE:HD1	6	0.12
(1,833)	1:A:55:LEU:HD22	1:A:62:PHE:HD2	6	0.12
(1,833)	1:A:55:LEU:HD23	1:A:62:PHE:HD1	6	0.12
(1,833)	1:A:55:LEU:HD23	1:A:62:PHE:HD2	6	0.12
(1,830)	1:A:55:LEU:HD21	1:A:56:ARG:H	21	0.12
(1,830)	1:A:55:LEU:HD22	1:A:56:ARG:H	21	0.12
(1,830)	1:A:55:LEU:HD23	1:A:56:ARG:H	21	0.12
(1,785)	1:A:80:ILE:HG13	1:A:81:ALA:H	3	0.12
(1,785)	1:A:80:ILE:HG13	1:A:81:ALA:H	9	0.12
(1,785)	1:A:80:ILE:HG13	1:A:81:ALA:H	10	0.12
(1,777)	1:A:80:ILE:H	1:A:80:ILE:HG12	3	0.12
(1,777)	1:A:80:ILE:H	1:A:80:ILE:HG12	12	0.12
(1,771)	1:A:20:VAL:HA	1:A:22:GLU:HB2	3	0.12
(1,771)	1:A:20:VAL:HA	1:A:22:GLU:HB3	3	0.12
(1,770)	1:A:22:GLU:HB2	1:A:26:ARG:HD2	8	0.12
(1,770)	1:A:22:GLU:HB2	1:A:26:ARG:HD3	8	0.12
(1,770)	1:A:22:GLU:HB3	1:A:26:ARG:HD2	8	0.12
(1,770)	1:A:22:GLU:HB3	1:A:26:ARG:HD3	8	0.12
(1,748)	1:A:76:LYS:HD2	1:A:77:VAL:HG21	13	0.12
(1,748)	1:A:76:LYS:HD2	1:A:77:VAL:HG22	13	0.12
(1,748)	1:A:76:LYS:HD2	1:A:77:VAL:HG23	13	0.12
(1,748)	1:A:76:LYS:HD3	1:A:77:VAL:HG21	13	0.12
(1,748)	1:A:76:LYS:HD3	1:A:77:VAL:HG22	13	0.12
(1,748)	1:A:76:LYS:HD3	1:A:77:VAL:HG23	13	0.12
(1,748)	1:A:76:LYS:HD2	1:A:77:VAL:HG21	22	0.12
(1,748)	1:A:76:LYS:HD2	1:A:77:VAL:HG22	22	0.12
(1,748)	1:A:76:LYS:HD2	1:A:77:VAL:HG23	22	0.12
(1,748)	1:A:76:LYS:HD3	1:A:77:VAL:HG21	22	0.12
(1,748)	1:A:76:LYS:HD3	1:A:77:VAL:HG22	22	0.12
(1,748)	1:A:76:LYS:HD3	1:A:77:VAL:HG23	22	0.12
(1,748)	1:A:76:LYS:HD2	1:A:77:VAL:HG21	26	0.12
(1,748)	1:A:76:LYS:HD2	1:A:77:VAL:HG22	26	0.12
(1,748)	1:A:76:LYS:HD2	1:A:77:VAL:HG23	26	0.12
(1,748)	1:A:76:LYS:HD3	1:A:77:VAL:HG21	26	0.12
(1,748)	1:A:76:LYS:HD3	1:A:77:VAL:HG22	26	0.12
(1,748)	1:A:76:LYS:HD3	1:A:77:VAL:HG23	26	0.12
(1,748)	1:A:76:LYS:HD2	1:A:77:VAL:HG21	29	0.12
(1,748)	1:A:76:LYS:HD2	1:A:77:VAL:HG22	29	0.12
(1,748)	1:A:76:LYS:HD2	1:A:77:VAL:HG23	29	0.12
(1,748)	1:A:76:LYS:HD3	1:A:77:VAL:HG21	29	0.12

Continued on next page...

Continued from previous page...

Key	Atom-1	Atom-2	Model ID	Violation (Å)
(1,748)	1:A:76:LYS:HD3	1:A:77:VAL:HG22	29	0.12
(1,748)	1:A:76:LYS:HD3	1:A:77:VAL:HG23	29	0.12
(1,668)	1:A:43:ARG:H	1:A:43:ARG:HB3	2	0.12
(1,66)	1:A:83:LEU:HB2	1:A:84:GLU:H	8	0.12
(1,635)	1:A:31:GLN:HA	1:A:31:GLN:HG3	34	0.12
(1,585)	1:A:46:GLU:HG2	1:A:48:VAL:HG11	2	0.12
(1,585)	1:A:46:GLU:HG2	1:A:48:VAL:HG12	2	0.12
(1,585)	1:A:46:GLU:HG2	1:A:48:VAL:HG13	2	0.12
(1,585)	1:A:46:GLU:HG2	1:A:48:VAL:HG21	2	0.12
(1,585)	1:A:46:GLU:HG2	1:A:48:VAL:HG22	2	0.12
(1,585)	1:A:46:GLU:HG2	1:A:48:VAL:HG23	2	0.12
(1,585)	1:A:46:GLU:HG3	1:A:48:VAL:HG11	2	0.12
(1,585)	1:A:46:GLU:HG3	1:A:48:VAL:HG12	2	0.12
(1,585)	1:A:46:GLU:HG3	1:A:48:VAL:HG13	2	0.12
(1,585)	1:A:46:GLU:HG3	1:A:48:VAL:HG21	2	0.12
(1,585)	1:A:46:GLU:HG3	1:A:48:VAL:HG22	2	0.12
(1,585)	1:A:46:GLU:HG3	1:A:48:VAL:HG23	2	0.12
(1,585)	1:A:46:GLU:HG2	1:A:48:VAL:HG11	8	0.12
(1,585)	1:A:46:GLU:HG2	1:A:48:VAL:HG12	8	0.12
(1,585)	1:A:46:GLU:HG2	1:A:48:VAL:HG13	8	0.12
(1,585)	1:A:46:GLU:HG2	1:A:48:VAL:HG21	8	0.12
(1,585)	1:A:46:GLU:HG2	1:A:48:VAL:HG22	8	0.12
(1,585)	1:A:46:GLU:HG2	1:A:48:VAL:HG23	8	0.12
(1,585)	1:A:46:GLU:HG3	1:A:48:VAL:HG11	8	0.12
(1,585)	1:A:46:GLU:HG3	1:A:48:VAL:HG12	8	0.12
(1,585)	1:A:46:GLU:HG3	1:A:48:VAL:HG13	8	0.12
(1,585)	1:A:46:GLU:HG3	1:A:48:VAL:HG21	8	0.12
(1,585)	1:A:46:GLU:HG3	1:A:48:VAL:HG22	8	0.12
(1,585)	1:A:46:GLU:HG3	1:A:48:VAL:HG23	8	0.12
(1,585)	1:A:46:GLU:HG2	1:A:48:VAL:HG11	14	0.12
(1,585)	1:A:46:GLU:HG2	1:A:48:VAL:HG12	14	0.12
(1,585)	1:A:46:GLU:HG2	1:A:48:VAL:HG13	14	0.12
(1,585)	1:A:46:GLU:HG2	1:A:48:VAL:HG21	14	0.12
(1,585)	1:A:46:GLU:HG2	1:A:48:VAL:HG22	14	0.12
(1,585)	1:A:46:GLU:HG2	1:A:48:VAL:HG23	14	0.12
(1,585)	1:A:46:GLU:HG3	1:A:48:VAL:HG11	14	0.12
(1,585)	1:A:46:GLU:HG3	1:A:48:VAL:HG12	14	0.12
(1,585)	1:A:46:GLU:HG3	1:A:48:VAL:HG13	14	0.12
(1,585)	1:A:46:GLU:HG3	1:A:48:VAL:HG21	14	0.12
(1,585)	1:A:46:GLU:HG3	1:A:48:VAL:HG22	14	0.12
(1,585)	1:A:46:GLU:HG3	1:A:48:VAL:HG23	14	0.12
(1,585)	1:A:46:GLU:HG2	1:A:48:VAL:HG11	22	0.12

Continued on next page...

Continued from previous page...

Key	Atom-1	Atom-2	Model ID	Violation (Å)
(1,585)	1:A:46:GLU:HG2	1:A:48:VAL:HG12	22	0.12
(1,585)	1:A:46:GLU:HG2	1:A:48:VAL:HG13	22	0.12
(1,585)	1:A:46:GLU:HG2	1:A:48:VAL:HG21	22	0.12
(1,585)	1:A:46:GLU:HG2	1:A:48:VAL:HG22	22	0.12
(1,585)	1:A:46:GLU:HG2	1:A:48:VAL:HG23	22	0.12
(1,585)	1:A:46:GLU:HG3	1:A:48:VAL:HG11	22	0.12
(1,585)	1:A:46:GLU:HG3	1:A:48:VAL:HG12	22	0.12
(1,585)	1:A:46:GLU:HG3	1:A:48:VAL:HG13	22	0.12
(1,585)	1:A:46:GLU:HG3	1:A:48:VAL:HG21	22	0.12
(1,585)	1:A:46:GLU:HG3	1:A:48:VAL:HG22	22	0.12
(1,585)	1:A:46:GLU:HG3	1:A:48:VAL:HG23	22	0.12
(1,585)	1:A:46:GLU:HG2	1:A:48:VAL:HG11	28	0.12
(1,585)	1:A:46:GLU:HG2	1:A:48:VAL:HG12	28	0.12
(1,585)	1:A:46:GLU:HG2	1:A:48:VAL:HG13	28	0.12
(1,585)	1:A:46:GLU:HG2	1:A:48:VAL:HG21	28	0.12
(1,585)	1:A:46:GLU:HG2	1:A:48:VAL:HG22	28	0.12
(1,585)	1:A:46:GLU:HG2	1:A:48:VAL:HG23	28	0.12
(1,585)	1:A:46:GLU:HG3	1:A:48:VAL:HG11	28	0.12
(1,585)	1:A:46:GLU:HG3	1:A:48:VAL:HG12	28	0.12
(1,585)	1:A:46:GLU:HG3	1:A:48:VAL:HG13	28	0.12
(1,585)	1:A:46:GLU:HG3	1:A:48:VAL:HG21	28	0.12
(1,585)	1:A:46:GLU:HG3	1:A:48:VAL:HG22	28	0.12
(1,585)	1:A:46:GLU:HG3	1:A:48:VAL:HG23	28	0.12
(1,571)	1:A:22:GLU:HG2	1:A:82:ILE:HD11	11	0.12
(1,571)	1:A:22:GLU:HG2	1:A:82:ILE:HD12	11	0.12
(1,571)	1:A:22:GLU:HG2	1:A:82:ILE:HD13	11	0.12
(1,571)	1:A:22:GLU:HG2	1:A:82:ILE:HD11	18	0.12
(1,571)	1:A:22:GLU:HG2	1:A:82:ILE:HD12	18	0.12
(1,571)	1:A:22:GLU:HG2	1:A:82:ILE:HD13	18	0.12
(1,571)	1:A:22:GLU:HG2	1:A:82:ILE:HD11	25	0.12
(1,571)	1:A:22:GLU:HG2	1:A:82:ILE:HD12	25	0.12
(1,571)	1:A:22:GLU:HG2	1:A:82:ILE:HD13	25	0.12
(1,571)	1:A:22:GLU:HG2	1:A:82:ILE:HD11	26	0.12
(1,571)	1:A:22:GLU:HG2	1:A:82:ILE:HD12	26	0.12
(1,571)	1:A:22:GLU:HG2	1:A:82:ILE:HD13	26	0.12
(1,57)	1:A:86:TYR:HB3	1:A:87:GLN:H	30	0.12
(1,530)	1:A:16:GLU:HG2	1:A:51:TYR:HE1	5	0.12
(1,530)	1:A:16:GLU:HG2	1:A:51:TYR:HE2	5	0.12
(1,530)	1:A:16:GLU:HG3	1:A:51:TYR:HE1	5	0.12
(1,530)	1:A:16:GLU:HG3	1:A:51:TYR:HE2	5	0.12
(1,530)	1:A:16:GLU:HG2	1:A:51:TYR:HE1	35	0.12
(1,530)	1:A:16:GLU:HG2	1:A:51:TYR:HE2	35	0.12

Continued on next page...

Continued from previous page...

Key	Atom-1	Atom-2	Model ID	Violation (Å)
(1,530)	1:A:16:GLU:HG3	1:A:51:TYR:HE1	35	0.12
(1,530)	1:A:16:GLU:HG3	1:A:51:TYR:HE2	35	0.12
(1,509)	1:A:70:PHE:HA	1:A:78:ASN:HB3	31	0.12
(1,494)	1:A:29:LEU:H	1:A:29:LEU:HB3	11	0.12
(1,467)	1:A:35:LYS:HD2	1:A:53:LEU:HD11	12	0.12
(1,467)	1:A:35:LYS:HD2	1:A:53:LEU:HD12	12	0.12
(1,467)	1:A:35:LYS:HD2	1:A:53:LEU:HD13	12	0.12
(1,467)	1:A:35:LYS:HD3	1:A:53:LEU:HD11	12	0.12
(1,467)	1:A:35:LYS:HD3	1:A:53:LEU:HD12	12	0.12
(1,467)	1:A:35:LYS:HD3	1:A:53:LEU:HD13	12	0.12
(1,467)	1:A:35:LYS:HD2	1:A:53:LEU:HD11	25	0.12
(1,467)	1:A:35:LYS:HD2	1:A:53:LEU:HD12	25	0.12
(1,467)	1:A:35:LYS:HD2	1:A:53:LEU:HD13	25	0.12
(1,467)	1:A:35:LYS:HD3	1:A:53:LEU:HD11	25	0.12
(1,467)	1:A:35:LYS:HD3	1:A:53:LEU:HD12	25	0.12
(1,467)	1:A:35:LYS:HD3	1:A:53:LEU:HD13	25	0.12
(1,467)	1:A:35:LYS:HD2	1:A:53:LEU:HD11	28	0.12
(1,467)	1:A:35:LYS:HD2	1:A:53:LEU:HD12	28	0.12
(1,467)	1:A:35:LYS:HD2	1:A:53:LEU:HD13	28	0.12
(1,467)	1:A:35:LYS:HD3	1:A:53:LEU:HD11	28	0.12
(1,467)	1:A:35:LYS:HD3	1:A:53:LEU:HD12	28	0.12
(1,467)	1:A:35:LYS:HD3	1:A:53:LEU:HD13	28	0.12
(1,467)	1:A:35:LYS:HD2	1:A:53:LEU:HD11	29	0.12
(1,467)	1:A:35:LYS:HD2	1:A:53:LEU:HD12	29	0.12
(1,467)	1:A:35:LYS:HD2	1:A:53:LEU:HD13	29	0.12
(1,467)	1:A:35:LYS:HD3	1:A:53:LEU:HD11	29	0.12
(1,467)	1:A:35:LYS:HD3	1:A:53:LEU:HD12	29	0.12
(1,467)	1:A:35:LYS:HD3	1:A:53:LEU:HD13	29	0.12
(1,467)	1:A:35:LYS:HD2	1:A:53:LEU:HD11	35	0.12
(1,467)	1:A:35:LYS:HD2	1:A:53:LEU:HD12	35	0.12
(1,467)	1:A:35:LYS:HD2	1:A:53:LEU:HD13	35	0.12
(1,467)	1:A:35:LYS:HD3	1:A:53:LEU:HD11	35	0.12
(1,467)	1:A:35:LYS:HD3	1:A:53:LEU:HD12	35	0.12
(1,467)	1:A:35:LYS:HD3	1:A:53:LEU:HD13	35	0.12
(1,463)	1:A:42:LYS:HE2	1:A:47:ALA:HB1	5	0.12
(1,463)	1:A:42:LYS:HE2	1:A:47:ALA:HB2	5	0.12
(1,463)	1:A:42:LYS:HE2	1:A:47:ALA:HB3	5	0.12
(1,463)	1:A:42:LYS:HE3	1:A:47:ALA:HB1	5	0.12
(1,463)	1:A:42:LYS:HE3	1:A:47:ALA:HB2	5	0.12
(1,463)	1:A:42:LYS:HE3	1:A:47:ALA:HB3	5	0.12
(1,436)	1:A:33:LEU:HB3	1:A:34:PHE:H	25	0.12
(1,433)	1:A:40:ASP:HB2	1:A:41:ARG:H	7	0.12

Continued on next page...

Continued from previous page...

Key	Atom-1	Atom-2	Model ID	Violation (Å)
(1,430)	1:A:43:ARG:HB2	1:A:43:ARG:HD2	21	0.12
(1,430)	1:A:43:ARG:HB2	1:A:43:ARG:HD3	21	0.12
(1,428)	1:A:33:LEU:H	1:A:33:LEU:HB3	1	0.12
(1,428)	1:A:33:LEU:H	1:A:33:LEU:HB3	8	0.12
(1,411)	1:A:53:LEU:HB2	1:A:55:LEU:HD11	25	0.12
(1,411)	1:A:53:LEU:HB2	1:A:55:LEU:HD12	25	0.12
(1,411)	1:A:53:LEU:HB2	1:A:55:LEU:HD13	25	0.12
(1,359)	1:A:72:PRO:HB2	1:A:75:GLN:HE22	8	0.12
(1,359)	1:A:72:PRO:HB3	1:A:75:GLN:HE22	8	0.12
(1,295)	1:A:25:LYS:H	1:A:25:LYS:HG2	8	0.12
(1,295)	1:A:25:LYS:H	1:A:25:LYS:HG2	10	0.12
(1,27)	1:A:32:VAL:HG21	1:A:33:LEU:H	15	0.12
(1,27)	1:A:32:VAL:HG22	1:A:33:LEU:H	15	0.12
(1,27)	1:A:32:VAL:HG23	1:A:33:LEU:H	15	0.12
(1,267)	1:A:45:ASP:HB2	1:A:46:GLU:H	8	0.12
(1,241)	1:A:13:SER:HB2	1:A:15:TRP:H	29	0.12
(1,224)	1:A:75:GLN:HB2	1:A:76:LYS:H	8	0.12
(1,209)	1:A:21:LYS:H	1:A:21:LYS:HG2	8	0.12
(1,209)	1:A:21:LYS:H	1:A:21:LYS:HG2	13	0.12
(1,200)	1:A:35:LYS:H	1:A:36:GLN:HB3	24	0.12
(1,1482)	1:A:15:TRP:HZ2	1:A:77:VAL:HG21	32	0.12
(1,1482)	1:A:15:TRP:HZ2	1:A:77:VAL:HG22	32	0.12
(1,1482)	1:A:15:TRP:HZ2	1:A:77:VAL:HG23	32	0.12
(1,1472)	1:A:27:TYR:HE1	1:A:55:LEU:HD21	30	0.12
(1,1472)	1:A:27:TYR:HE1	1:A:55:LEU:HD22	30	0.12
(1,1472)	1:A:27:TYR:HE1	1:A:55:LEU:HD23	30	0.12
(1,1472)	1:A:27:TYR:HE2	1:A:55:LEU:HD21	30	0.12
(1,1472)	1:A:27:TYR:HE2	1:A:55:LEU:HD22	30	0.12
(1,1472)	1:A:27:TYR:HE2	1:A:55:LEU:HD23	30	0.12
(1,1459)	1:A:72:PRO:HG2	1:A:73:TYR:HE1	17	0.12
(1,1459)	1:A:72:PRO:HG2	1:A:73:TYR:HE2	17	0.12
(1,1459)	1:A:72:PRO:HG3	1:A:73:TYR:HE1	17	0.12
(1,1459)	1:A:72:PRO:HG3	1:A:73:TYR:HE2	17	0.12
(1,1457)	1:A:14:LYS:HG2	1:A:15:TRP:HE3	24	0.12
(1,1403)	1:A:49:LYS:HD2	1:A:70:PHE:HE2	7	0.12
(1,1403)	1:A:49:LYS:HD3	1:A:70:PHE:HE2	7	0.12
(1,138)	1:A:12:MET:H	1:A:12:MET:HG3	3	0.12
(1,1360)	1:A:51:TYR:HD1	1:A:53:LEU:HD21	20	0.12
(1,1360)	1:A:51:TYR:HD1	1:A:53:LEU:HD22	20	0.12
(1,1360)	1:A:51:TYR:HD1	1:A:53:LEU:HD23	20	0.12
(1,1360)	1:A:51:TYR:HD2	1:A:53:LEU:HD21	20	0.12
(1,1360)	1:A:51:TYR:HD2	1:A:53:LEU:HD22	20	0.12

Continued on next page...

Continued from previous page...

Key	Atom-1	Atom-2	Model ID	Violation (Å)
(1,1360)	1:A:51:TYR:HD2	1:A:53:LEU:HD23	20	0.12
(1,1360)	1:A:51:TYR:HD1	1:A:53:LEU:HD21	24	0.12
(1,1360)	1:A:51:TYR:HD1	1:A:53:LEU:HD22	24	0.12
(1,1360)	1:A:51:TYR:HD1	1:A:53:LEU:HD23	24	0.12
(1,1360)	1:A:51:TYR:HD2	1:A:53:LEU:HD21	24	0.12
(1,1360)	1:A:51:TYR:HD2	1:A:53:LEU:HD22	24	0.12
(1,1360)	1:A:51:TYR:HD2	1:A:53:LEU:HD23	24	0.12
(1,1354)	1:A:34:PHE:HD1	1:A:54:THR:HG21	27	0.12
(1,1354)	1:A:34:PHE:HD1	1:A:54:THR:HG22	27	0.12
(1,1354)	1:A:34:PHE:HD1	1:A:54:THR:HG23	27	0.12
(1,1354)	1:A:34:PHE:HD2	1:A:54:THR:HG21	27	0.12
(1,1354)	1:A:34:PHE:HD2	1:A:54:THR:HG22	27	0.12
(1,1354)	1:A:34:PHE:HD2	1:A:54:THR:HG23	27	0.12
(1,1324)	1:A:56:ARG:HA	1:A:62:PHE:HD1	9	0.12
(1,1324)	1:A:56:ARG:HA	1:A:62:PHE:HD2	9	0.12
(1,1324)	1:A:56:ARG:HA	1:A:62:PHE:HD1	23	0.12
(1,1324)	1:A:56:ARG:HA	1:A:62:PHE:HD2	23	0.12
(1,131)	1:A:27:TYR:HB2	1:A:30:ALA:H	28	0.12
(1,1306)	1:A:27:TYR:HD1	1:A:30:ALA:HB1	16	0.12
(1,1306)	1:A:27:TYR:HD1	1:A:30:ALA:HB2	16	0.12
(1,1306)	1:A:27:TYR:HD1	1:A:30:ALA:HB3	16	0.12
(1,1306)	1:A:27:TYR:HD2	1:A:30:ALA:HB1	16	0.12
(1,1306)	1:A:27:TYR:HD2	1:A:30:ALA:HB2	16	0.12
(1,1306)	1:A:27:TYR:HD2	1:A:30:ALA:HB3	16	0.12
(1,1306)	1:A:27:TYR:HD1	1:A:30:ALA:HB1	23	0.12
(1,1306)	1:A:27:TYR:HD1	1:A:30:ALA:HB2	23	0.12
(1,1306)	1:A:27:TYR:HD1	1:A:30:ALA:HB3	23	0.12
(1,1306)	1:A:27:TYR:HD2	1:A:30:ALA:HB1	23	0.12
(1,1306)	1:A:27:TYR:HD2	1:A:30:ALA:HB2	23	0.12
(1,1306)	1:A:27:TYR:HD2	1:A:30:ALA:HB3	23	0.12
(1,1306)	1:A:27:TYR:HD1	1:A:30:ALA:HB1	24	0.12
(1,1306)	1:A:27:TYR:HD1	1:A:30:ALA:HB2	24	0.12
(1,1306)	1:A:27:TYR:HD1	1:A:30:ALA:HB3	24	0.12
(1,1306)	1:A:27:TYR:HD2	1:A:30:ALA:HB1	24	0.12
(1,1306)	1:A:27:TYR:HD2	1:A:30:ALA:HB2	24	0.12
(1,1306)	1:A:27:TYR:HD2	1:A:30:ALA:HB3	24	0.12
(1,1306)	1:A:27:TYR:HD1	1:A:30:ALA:HB1	29	0.12
(1,1306)	1:A:27:TYR:HD1	1:A:30:ALA:HB2	29	0.12
(1,1306)	1:A:27:TYR:HD1	1:A:30:ALA:HB3	29	0.12
(1,1306)	1:A:27:TYR:HD2	1:A:30:ALA:HB1	29	0.12
(1,1306)	1:A:27:TYR:HD2	1:A:30:ALA:HB2	29	0.12
(1,1306)	1:A:27:TYR:HD2	1:A:30:ALA:HB3	29	0.12

Continued on next page...

Continued from previous page...

Key	Atom-1	Atom-2	Model ID	Violation (Å)
(1,1306)	1:A:27:TYR:HD1	1:A:30:ALA:HB1	30	0.12
(1,1306)	1:A:27:TYR:HD1	1:A:30:ALA:HB2	30	0.12
(1,1306)	1:A:27:TYR:HD1	1:A:30:ALA:HB3	30	0.12
(1,1306)	1:A:27:TYR:HD2	1:A:30:ALA:HB1	30	0.12
(1,1306)	1:A:27:TYR:HD2	1:A:30:ALA:HB2	30	0.12
(1,1306)	1:A:27:TYR:HD2	1:A:30:ALA:HB3	30	0.12
(1,1304)	1:A:27:TYR:HD1	1:A:62:PHE:HE1	30	0.12
(1,1304)	1:A:27:TYR:HD1	1:A:62:PHE:HE2	30	0.12
(1,1304)	1:A:27:TYR:HD2	1:A:62:PHE:HE1	30	0.12
(1,1304)	1:A:27:TYR:HD2	1:A:62:PHE:HE2	30	0.12
(1,1266)	1:A:14:LYS:HG2	1:A:18:ILE:HD11	4	0.12
(1,1266)	1:A:14:LYS:HG2	1:A:18:ILE:HD12	4	0.12
(1,1266)	1:A:14:LYS:HG2	1:A:18:ILE:HD13	4	0.12
(1,1266)	1:A:14:LYS:HG2	1:A:18:ILE:HD11	21	0.12
(1,1266)	1:A:14:LYS:HG2	1:A:18:ILE:HD12	21	0.12
(1,1266)	1:A:14:LYS:HG2	1:A:18:ILE:HD13	21	0.12
(1,1220)	1:A:6:LEU:HA	1:A:8:THR:H	29	0.12
(1,1213)	1:A:23:ALA:HA	1:A:53:LEU:HD21	10	0.12
(1,1213)	1:A:23:ALA:HA	1:A:53:LEU:HD22	10	0.12
(1,1213)	1:A:23:ALA:HA	1:A:53:LEU:HD23	10	0.12
(1,1173)	1:A:12:MET:HB2	1:A:12:MET:HE1	34	0.12
(1,1173)	1:A:12:MET:HB2	1:A:12:MET:HE2	34	0.12
(1,1173)	1:A:12:MET:HB2	1:A:12:MET:HE3	34	0.12
(1,1168)	1:A:12:MET:HE1	1:A:35:LYS:HB2	8	0.12
(1,1168)	1:A:12:MET:HE1	1:A:35:LYS:HB3	8	0.12
(1,1168)	1:A:12:MET:HE2	1:A:35:LYS:HB2	8	0.12
(1,1168)	1:A:12:MET:HE2	1:A:35:LYS:HB3	8	0.12
(1,1168)	1:A:12:MET:HE3	1:A:35:LYS:HB2	8	0.12
(1,1168)	1:A:12:MET:HE3	1:A:35:LYS:HB3	8	0.12
(1,1165)	1:A:12:MET:HE1	1:A:20:VAL:H	35	0.12
(1,1165)	1:A:12:MET:HE2	1:A:20:VAL:H	35	0.12
(1,1165)	1:A:12:MET:HE3	1:A:20:VAL:H	35	0.12
(1,1126)	1:A:23:ALA:HB1	1:A:55:LEU:HD21	18	0.12
(1,1126)	1:A:23:ALA:HB1	1:A:55:LEU:HD22	18	0.12
(1,1126)	1:A:23:ALA:HB1	1:A:55:LEU:HD23	18	0.12
(1,1126)	1:A:23:ALA:HB2	1:A:55:LEU:HD21	18	0.12
(1,1126)	1:A:23:ALA:HB2	1:A:55:LEU:HD22	18	0.12
(1,1126)	1:A:23:ALA:HB2	1:A:55:LEU:HD23	18	0.12
(1,1126)	1:A:23:ALA:HB3	1:A:55:LEU:HD21	18	0.12
(1,1126)	1:A:23:ALA:HB3	1:A:55:LEU:HD22	18	0.12
(1,1126)	1:A:23:ALA:HB3	1:A:55:LEU:HD23	18	0.12
(1,1126)	1:A:23:ALA:HB1	1:A:55:LEU:HD21	31	0.12

Continued on next page...

Continued from previous page...

Key	Atom-1	Atom-2	Model ID	Violation (Å)
(1,1126)	1:A:23:ALA:HB1	1:A:55:LEU:HD22	31	0.12
(1,1126)	1:A:23:ALA:HB1	1:A:55:LEU:HD23	31	0.12
(1,1126)	1:A:23:ALA:HB2	1:A:55:LEU:HD21	31	0.12
(1,1126)	1:A:23:ALA:HB2	1:A:55:LEU:HD22	31	0.12
(1,1126)	1:A:23:ALA:HB2	1:A:55:LEU:HD23	31	0.12
(1,1126)	1:A:23:ALA:HB3	1:A:55:LEU:HD21	31	0.12
(1,1126)	1:A:23:ALA:HB3	1:A:55:LEU:HD22	31	0.12
(1,1126)	1:A:23:ALA:HB3	1:A:55:LEU:HD23	31	0.12
(1,1088)	1:A:8:THR:HG21	1:A:9:ALA:HB1	9	0.12
(1,1088)	1:A:8:THR:HG21	1:A:9:ALA:HB2	9	0.12
(1,1088)	1:A:8:THR:HG21	1:A:9:ALA:HB3	9	0.12
(1,1088)	1:A:8:THR:HG22	1:A:9:ALA:HB1	9	0.12
(1,1088)	1:A:8:THR:HG22	1:A:9:ALA:HB2	9	0.12
(1,1088)	1:A:8:THR:HG22	1:A:9:ALA:HB3	9	0.12
(1,1088)	1:A:8:THR:HG23	1:A:9:ALA:HB1	9	0.12
(1,1088)	1:A:8:THR:HG23	1:A:9:ALA:HB2	9	0.12
(1,1088)	1:A:8:THR:HG23	1:A:9:ALA:HB3	9	0.12
(1,1088)	1:A:8:THR:HG21	1:A:9:ALA:HB1	10	0.12
(1,1088)	1:A:8:THR:HG21	1:A:9:ALA:HB2	10	0.12
(1,1088)	1:A:8:THR:HG21	1:A:9:ALA:HB3	10	0.12
(1,1088)	1:A:8:THR:HG22	1:A:9:ALA:HB1	10	0.12
(1,1088)	1:A:8:THR:HG22	1:A:9:ALA:HB2	10	0.12
(1,1088)	1:A:8:THR:HG22	1:A:9:ALA:HB3	10	0.12
(1,1088)	1:A:8:THR:HG23	1:A:9:ALA:HB1	10	0.12
(1,1088)	1:A:8:THR:HG23	1:A:9:ALA:HB2	10	0.12
(1,1088)	1:A:8:THR:HG23	1:A:9:ALA:HB3	10	0.12
(1,1058)	1:A:32:VAL:HG11	1:A:55:LEU:HA	11	0.12
(1,1058)	1:A:32:VAL:HG12	1:A:55:LEU:HA	11	0.12
(1,1058)	1:A:32:VAL:HG13	1:A:55:LEU:HA	11	0.12
(1,1035)	1:A:4:THR:HG21	1:A:6:LEU:HD11	29	0.12
(1,1035)	1:A:4:THR:HG21	1:A:6:LEU:HD12	29	0.12
(1,1035)	1:A:4:THR:HG21	1:A:6:LEU:HD13	29	0.12
(1,1035)	1:A:4:THR:HG22	1:A:6:LEU:HD11	29	0.12
(1,1035)	1:A:4:THR:HG22	1:A:6:LEU:HD12	29	0.12
(1,1035)	1:A:4:THR:HG22	1:A:6:LEU:HD13	29	0.12
(1,1035)	1:A:4:THR:HG23	1:A:6:LEU:HD11	29	0.12
(1,1035)	1:A:4:THR:HG23	1:A:6:LEU:HD12	29	0.12
(1,1035)	1:A:4:THR:HG23	1:A:6:LEU:HD13	29	0.12
(1,1034)	1:A:55:LEU:HD21	1:A:64:VAL:HG11	18	0.12
(1,1034)	1:A:55:LEU:HD21	1:A:64:VAL:HG12	18	0.12
(1,1034)	1:A:55:LEU:HD21	1:A:64:VAL:HG13	18	0.12
(1,1034)	1:A:55:LEU:HD22	1:A:64:VAL:HG11	18	0.12

Continued on next page...

Continued from previous page...

Key	Atom-1	Atom-2	Model ID	Violation (Å)
(1,1034)	1:A:55:LEU:HD22	1:A:64:VAL:HG12	18	0.12
(1,1034)	1:A:55:LEU:HD22	1:A:64:VAL:HG13	18	0.12
(1,1034)	1:A:55:LEU:HD23	1:A:64:VAL:HG11	18	0.12
(1,1034)	1:A:55:LEU:HD23	1:A:64:VAL:HG12	18	0.12
(1,1034)	1:A:55:LEU:HD23	1:A:64:VAL:HG13	18	0.12
(1,1014)	1:A:33:LEU:HD21	1:A:54:THR:HG21	13	0.12
(1,1014)	1:A:33:LEU:HD21	1:A:54:THR:HG22	13	0.12
(1,1014)	1:A:33:LEU:HD21	1:A:54:THR:HG23	13	0.12
(1,1014)	1:A:33:LEU:HD22	1:A:54:THR:HG21	13	0.12
(1,1014)	1:A:33:LEU:HD22	1:A:54:THR:HG22	13	0.12
(1,1014)	1:A:33:LEU:HD22	1:A:54:THR:HG23	13	0.12
(1,1014)	1:A:33:LEU:HD23	1:A:54:THR:HG21	13	0.12
(1,1014)	1:A:33:LEU:HD23	1:A:54:THR:HG22	13	0.12
(1,1014)	1:A:33:LEU:HD23	1:A:54:THR:HG23	13	0.12
(1,1014)	1:A:33:LEU:HD21	1:A:54:THR:HG21	27	0.12
(1,1014)	1:A:33:LEU:HD21	1:A:54:THR:HG22	27	0.12
(1,1014)	1:A:33:LEU:HD21	1:A:54:THR:HG23	27	0.12
(1,1014)	1:A:33:LEU:HD22	1:A:54:THR:HG21	27	0.12
(1,1014)	1:A:33:LEU:HD22	1:A:54:THR:HG22	27	0.12
(1,1014)	1:A:33:LEU:HD22	1:A:54:THR:HG23	27	0.12
(1,1014)	1:A:33:LEU:HD23	1:A:54:THR:HG21	27	0.12
(1,1014)	1:A:33:LEU:HD23	1:A:54:THR:HG22	27	0.12
(1,1014)	1:A:33:LEU:HD23	1:A:54:THR:HG23	27	0.12
(1,1006)	1:A:54:THR:HG21	1:A:62:PHE:HD1	18	0.12
(1,1006)	1:A:54:THR:HG21	1:A:62:PHE:HD2	18	0.12
(1,1006)	1:A:54:THR:HG22	1:A:62:PHE:HD1	18	0.12
(1,1006)	1:A:54:THR:HG22	1:A:62:PHE:HD2	18	0.12
(1,1006)	1:A:54:THR:HG23	1:A:62:PHE:HD1	18	0.12
(1,1006)	1:A:54:THR:HG23	1:A:62:PHE:HD2	18	0.12
(1,1006)	1:A:54:THR:HG21	1:A:62:PHE:HD1	29	0.12
(1,1006)	1:A:54:THR:HG21	1:A:62:PHE:HD2	29	0.12
(1,1006)	1:A:54:THR:HG22	1:A:62:PHE:HD1	29	0.12
(1,1006)	1:A:54:THR:HG22	1:A:62:PHE:HD2	29	0.12
(1,1006)	1:A:54:THR:HG23	1:A:62:PHE:HD1	29	0.12
(1,1006)	1:A:54:THR:HG23	1:A:62:PHE:HD2	29	0.12
(1,1003)	1:A:32:VAL:H	1:A:32:VAL:HG21	4	0.12
(1,1003)	1:A:32:VAL:H	1:A:32:VAL:HG22	4	0.12
(1,1003)	1:A:32:VAL:H	1:A:32:VAL:HG23	4	0.12
(1,996)	1:A:27:TYR:HB2	1:A:30:ALA:HB1	24	0.11
(1,996)	1:A:27:TYR:HB2	1:A:30:ALA:HB2	24	0.11
(1,996)	1:A:27:TYR:HB2	1:A:30:ALA:HB3	24	0.11
(1,993)	1:A:38:VAL:HG21	1:A:65:PHE:HE1	4	0.11

Continued on next page...

Continued from previous page...

Key	Atom-1	Atom-2	Model ID	Violation (Å)
(1,993)	1:A:38:VAL:HG21	1:A:65:PHE:HE2	4	0.11
(1,993)	1:A:38:VAL:HG22	1:A:65:PHE:HE1	4	0.11
(1,993)	1:A:38:VAL:HG22	1:A:65:PHE:HE2	4	0.11
(1,993)	1:A:38:VAL:HG23	1:A:65:PHE:HE1	4	0.11
(1,993)	1:A:38:VAL:HG23	1:A:65:PHE:HE2	4	0.11
(1,993)	1:A:38:VAL:HG21	1:A:65:PHE:HE1	12	0.11
(1,993)	1:A:38:VAL:HG21	1:A:65:PHE:HE2	12	0.11
(1,993)	1:A:38:VAL:HG22	1:A:65:PHE:HE1	12	0.11
(1,993)	1:A:38:VAL:HG22	1:A:65:PHE:HE2	12	0.11
(1,993)	1:A:38:VAL:HG23	1:A:65:PHE:HE1	12	0.11
(1,993)	1:A:38:VAL:HG23	1:A:65:PHE:HE2	12	0.11
(1,985)	1:A:27:TYR:HE1	1:A:64:VAL:HG21	31	0.11
(1,985)	1:A:27:TYR:HE1	1:A:64:VAL:HG22	31	0.11
(1,985)	1:A:27:TYR:HE1	1:A:64:VAL:HG23	31	0.11
(1,985)	1:A:27:TYR:HE2	1:A:64:VAL:HG21	31	0.11
(1,985)	1:A:27:TYR:HE2	1:A:64:VAL:HG22	31	0.11
(1,985)	1:A:27:TYR:HE2	1:A:64:VAL:HG23	31	0.11
(1,977)	1:A:67:THR:HB	1:A:81:ALA:HB1	14	0.11
(1,977)	1:A:67:THR:HB	1:A:81:ALA:HB2	14	0.11
(1,977)	1:A:67:THR:HB	1:A:81:ALA:HB3	14	0.11
(1,960)	1:A:20:VAL:HG21	1:A:35:LYS:HG2	20	0.11
(1,960)	1:A:20:VAL:HG21	1:A:35:LYS:HG3	20	0.11
(1,960)	1:A:20:VAL:HG22	1:A:35:LYS:HG2	20	0.11
(1,960)	1:A:20:VAL:HG22	1:A:35:LYS:HG3	20	0.11
(1,960)	1:A:20:VAL:HG23	1:A:35:LYS:HG2	20	0.11
(1,960)	1:A:20:VAL:HG23	1:A:35:LYS:HG3	20	0.11
(1,957)	1:A:17:GLU:HA	1:A:20:VAL:HG21	8	0.11
(1,957)	1:A:17:GLU:HA	1:A:20:VAL:HG22	8	0.11
(1,957)	1:A:17:GLU:HA	1:A:20:VAL:HG23	8	0.11
(1,922)	1:A:83:LEU:HD21	1:A:84:GLU:HA	4	0.11
(1,922)	1:A:83:LEU:HD22	1:A:84:GLU:HA	4	0.11
(1,922)	1:A:83:LEU:HD23	1:A:84:GLU:HA	4	0.11
(1,915)	1:A:42:LYS:HG2	1:A:47:ALA:HB1	20	0.11
(1,915)	1:A:42:LYS:HG2	1:A:47:ALA:HB2	20	0.11
(1,915)	1:A:42:LYS:HG2	1:A:47:ALA:HB3	20	0.11
(1,915)	1:A:42:LYS:HG3	1:A:47:ALA:HB1	20	0.11
(1,915)	1:A:42:LYS:HG3	1:A:47:ALA:HB2	20	0.11
(1,915)	1:A:42:LYS:HG3	1:A:47:ALA:HB3	20	0.11
(1,915)	1:A:42:LYS:HG2	1:A:47:ALA:HB1	22	0.11
(1,915)	1:A:42:LYS:HG2	1:A:47:ALA:HB2	22	0.11
(1,915)	1:A:42:LYS:HG2	1:A:47:ALA:HB3	22	0.11
(1,915)	1:A:42:LYS:HG3	1:A:47:ALA:HB1	22	0.11

Continued on next page...

Continued from previous page...

Key	Atom-1	Atom-2	Model ID	Violation (Å)
(1,915)	1:A:42:LYS:HG3	1:A:47:ALA:HB2	22	0.11
(1,915)	1:A:42:LYS:HG3	1:A:47:ALA:HB3	22	0.11
(1,904)	1:A:69:SER:HB2	1:A:79:LYS:HG2	29	0.11
(1,904)	1:A:69:SER:HB2	1:A:79:LYS:HG3	29	0.11
(1,904)	1:A:69:SER:HB3	1:A:79:LYS:HG2	29	0.11
(1,904)	1:A:69:SER:HB3	1:A:79:LYS:HG3	29	0.11
(1,883)	1:A:60:LYS:H	1:A:60:LYS:HG3	15	0.11
(1,876)	1:A:24:LYS:H	1:A:24:LYS:HG3	25	0.11
(1,864)	1:A:33:LEU:H	1:A:33:LEU:HD21	18	0.11
(1,864)	1:A:33:LEU:H	1:A:33:LEU:HD22	18	0.11
(1,864)	1:A:33:LEU:H	1:A:33:LEU:HD23	18	0.11
(1,864)	1:A:33:LEU:H	1:A:33:LEU:HD21	19	0.11
(1,864)	1:A:33:LEU:H	1:A:33:LEU:HD22	19	0.11
(1,864)	1:A:33:LEU:H	1:A:33:LEU:HD23	19	0.11
(1,864)	1:A:33:LEU:H	1:A:33:LEU:HD21	35	0.11
(1,864)	1:A:33:LEU:H	1:A:33:LEU:HD22	35	0.11
(1,864)	1:A:33:LEU:H	1:A:33:LEU:HD23	35	0.11
(1,845)	1:A:49:LYS:HG2	1:A:70:PHE:HE2	33	0.11
(1,836)	1:A:27:TYR:HB2	1:A:55:LEU:HD21	20	0.11
(1,836)	1:A:27:TYR:HB2	1:A:55:LEU:HD22	20	0.11
(1,836)	1:A:27:TYR:HB2	1:A:55:LEU:HD23	20	0.11
(1,836)	1:A:27:TYR:HB3	1:A:55:LEU:HD21	20	0.11
(1,836)	1:A:27:TYR:HB3	1:A:55:LEU:HD22	20	0.11
(1,836)	1:A:27:TYR:HB3	1:A:55:LEU:HD23	20	0.11
(1,834)	1:A:55:LEU:HA	1:A:55:LEU:HD21	26	0.11
(1,834)	1:A:55:LEU:HA	1:A:55:LEU:HD22	26	0.11
(1,834)	1:A:55:LEU:HA	1:A:55:LEU:HD23	26	0.11
(1,834)	1:A:55:LEU:HA	1:A:55:LEU:HD21	32	0.11
(1,834)	1:A:55:LEU:HA	1:A:55:LEU:HD22	32	0.11
(1,834)	1:A:55:LEU:HA	1:A:55:LEU:HD23	32	0.11
(1,834)	1:A:55:LEU:HA	1:A:55:LEU:HD21	34	0.11
(1,834)	1:A:55:LEU:HA	1:A:55:LEU:HD22	34	0.11
(1,834)	1:A:55:LEU:HA	1:A:55:LEU:HD23	34	0.11
(1,833)	1:A:55:LEU:HD21	1:A:62:PHE:HD1	28	0.11
(1,833)	1:A:55:LEU:HD21	1:A:62:PHE:HD2	28	0.11
(1,833)	1:A:55:LEU:HD22	1:A:62:PHE:HD1	28	0.11
(1,833)	1:A:55:LEU:HD22	1:A:62:PHE:HD2	28	0.11
(1,833)	1:A:55:LEU:HD23	1:A:62:PHE:HD1	28	0.11
(1,833)	1:A:55:LEU:HD23	1:A:62:PHE:HD2	28	0.11
(1,791)	1:A:5:PRO:HG2	1:A:6:LEU:HD11	7	0.11
(1,791)	1:A:5:PRO:HG2	1:A:6:LEU:HD12	7	0.11
(1,791)	1:A:5:PRO:HG2	1:A:6:LEU:HD13	7	0.11

Continued on next page...

Continued from previous page...

Key	Atom-1	Atom-2	Model ID	Violation (Å)
(1,791)	1:A:5:PRO:HG3	1:A:6:LEU:HD11	7	0.11
(1,791)	1:A:5:PRO:HG3	1:A:6:LEU:HD12	7	0.11
(1,791)	1:A:5:PRO:HG3	1:A:6:LEU:HD13	7	0.11
(1,791)	1:A:5:PRO:HG2	1:A:6:LEU:HD11	27	0.11
(1,791)	1:A:5:PRO:HG2	1:A:6:LEU:HD12	27	0.11
(1,791)	1:A:5:PRO:HG2	1:A:6:LEU:HD13	27	0.11
(1,791)	1:A:5:PRO:HG3	1:A:6:LEU:HD11	27	0.11
(1,791)	1:A:5:PRO:HG3	1:A:6:LEU:HD12	27	0.11
(1,791)	1:A:5:PRO:HG3	1:A:6:LEU:HD13	27	0.11
(1,787)	1:A:43:ARG:H	1:A:43:ARG:HG2	19	0.11
(1,787)	1:A:43:ARG:H	1:A:43:ARG:HG3	19	0.11
(1,785)	1:A:80:ILE:HG13	1:A:81:ALA:H	13	0.11
(1,785)	1:A:80:ILE:HG13	1:A:81:ALA:H	19	0.11
(1,777)	1:A:80:ILE:H	1:A:80:ILE:HG12	24	0.11
(1,777)	1:A:80:ILE:H	1:A:80:ILE:HG12	31	0.11
(1,770)	1:A:22:GLU:HB2	1:A:26:ARG:HD2	3	0.11
(1,770)	1:A:22:GLU:HB2	1:A:26:ARG:HD3	3	0.11
(1,770)	1:A:22:GLU:HB3	1:A:26:ARG:HD2	3	0.11
(1,770)	1:A:22:GLU:HB3	1:A:26:ARG:HD3	3	0.11
(1,753)	1:A:15:TRP:HA	1:A:17:GLU:HB2	11	0.11
(1,753)	1:A:15:TRP:HA	1:A:17:GLU:HB3	11	0.11
(1,751)	1:A:21:LYS:H	1:A:21:LYS:HD2	2	0.11
(1,751)	1:A:21:LYS:H	1:A:21:LYS:HD3	2	0.11
(1,748)	1:A:76:LYS:HD2	1:A:77:VAL:HG21	2	0.11
(1,748)	1:A:76:LYS:HD2	1:A:77:VAL:HG22	2	0.11
(1,748)	1:A:76:LYS:HD2	1:A:77:VAL:HG23	2	0.11
(1,748)	1:A:76:LYS:HD3	1:A:77:VAL:HG21	2	0.11
(1,748)	1:A:76:LYS:HD3	1:A:77:VAL:HG22	2	0.11
(1,748)	1:A:76:LYS:HD3	1:A:77:VAL:HG23	2	0.11
(1,748)	1:A:76:LYS:HD2	1:A:77:VAL:HG21	21	0.11
(1,748)	1:A:76:LYS:HD2	1:A:77:VAL:HG22	21	0.11
(1,748)	1:A:76:LYS:HD2	1:A:77:VAL:HG23	21	0.11
(1,748)	1:A:76:LYS:HD3	1:A:77:VAL:HG21	21	0.11
(1,748)	1:A:76:LYS:HD3	1:A:77:VAL:HG22	21	0.11
(1,748)	1:A:76:LYS:HD3	1:A:77:VAL:HG23	21	0.11
(1,748)	1:A:76:LYS:HD2	1:A:77:VAL:HG21	35	0.11
(1,748)	1:A:76:LYS:HD2	1:A:77:VAL:HG22	35	0.11
(1,748)	1:A:76:LYS:HD2	1:A:77:VAL:HG23	35	0.11
(1,748)	1:A:76:LYS:HD3	1:A:77:VAL:HG21	35	0.11
(1,748)	1:A:76:LYS:HD3	1:A:77:VAL:HG22	35	0.11
(1,748)	1:A:76:LYS:HD3	1:A:77:VAL:HG23	35	0.11
(1,713)	1:A:62:PHE:HD1	1:A:84:GLU:HB2	18	0.11

Continued on next page...

Continued from previous page...

Key	Atom-1	Atom-2	Model ID	Violation (Å)
(1,713)	1:A:62:PHE:HD1	1:A:84:GLU:HB3	18	0.11
(1,713)	1:A:62:PHE:HD2	1:A:84:GLU:HB2	18	0.11
(1,713)	1:A:62:PHE:HD2	1:A:84:GLU:HB3	18	0.11
(1,713)	1:A:62:PHE:HD1	1:A:84:GLU:HB2	32	0.11
(1,713)	1:A:62:PHE:HD1	1:A:84:GLU:HB3	32	0.11
(1,713)	1:A:62:PHE:HD2	1:A:84:GLU:HB2	32	0.11
(1,713)	1:A:62:PHE:HD2	1:A:84:GLU:HB3	32	0.11
(1,708)	1:A:87:GLN:HB3	1:A:87:GLN:HG2	16	0.11
(1,708)	1:A:87:GLN:HB3	1:A:87:GLN:HG3	16	0.11
(1,706)	1:A:87:GLN:H	1:A:87:GLN:HB2	8	0.11
(1,668)	1:A:43:ARG:H	1:A:43:ARG:HB3	12	0.11
(1,613)	1:A:87:GLN:HA	1:A:87:GLN:HG2	30	0.11
(1,613)	1:A:87:GLN:HA	1:A:87:GLN:HG3	30	0.11
(1,613)	1:A:87:GLN:HA	1:A:87:GLN:HG2	32	0.11
(1,613)	1:A:87:GLN:HA	1:A:87:GLN:HG3	32	0.11
(1,607)	1:A:19:ALA:HB1	1:A:66:VAL:HB	31	0.11
(1,607)	1:A:19:ALA:HB2	1:A:66:VAL:HB	31	0.11
(1,607)	1:A:19:ALA:HB3	1:A:66:VAL:HB	31	0.11
(1,607)	1:A:19:ALA:HB1	1:A:66:VAL:HB	33	0.11
(1,607)	1:A:19:ALA:HB2	1:A:66:VAL:HB	33	0.11
(1,607)	1:A:19:ALA:HB3	1:A:66:VAL:HB	33	0.11
(1,604)	1:A:35:LYS:HB2	1:A:53:LEU:HD11	35	0.11
(1,604)	1:A:35:LYS:HB2	1:A:53:LEU:HD12	35	0.11
(1,604)	1:A:35:LYS:HB2	1:A:53:LEU:HD13	35	0.11
(1,604)	1:A:35:LYS:HB3	1:A:53:LEU:HD11	35	0.11
(1,604)	1:A:35:LYS:HB3	1:A:53:LEU:HD12	35	0.11
(1,604)	1:A:35:LYS:HB3	1:A:53:LEU:HD13	35	0.11
(1,595)	1:A:77:VAL:HG11	1:A:79:LYS:HB2	22	0.11
(1,595)	1:A:77:VAL:HG11	1:A:79:LYS:HB3	22	0.11
(1,595)	1:A:77:VAL:HG12	1:A:79:LYS:HB2	22	0.11
(1,595)	1:A:77:VAL:HG12	1:A:79:LYS:HB3	22	0.11
(1,595)	1:A:77:VAL:HG13	1:A:79:LYS:HB2	22	0.11
(1,595)	1:A:77:VAL:HG13	1:A:79:LYS:HB3	22	0.11
(1,585)	1:A:46:GLU:HG2	1:A:48:VAL:HG11	4	0.11
(1,585)	1:A:46:GLU:HG2	1:A:48:VAL:HG12	4	0.11
(1,585)	1:A:46:GLU:HG2	1:A:48:VAL:HG13	4	0.11
(1,585)	1:A:46:GLU:HG2	1:A:48:VAL:HG21	4	0.11
(1,585)	1:A:46:GLU:HG2	1:A:48:VAL:HG22	4	0.11
(1,585)	1:A:46:GLU:HG2	1:A:48:VAL:HG23	4	0.11
(1,585)	1:A:46:GLU:HG3	1:A:48:VAL:HG11	4	0.11
(1,585)	1:A:46:GLU:HG3	1:A:48:VAL:HG12	4	0.11
(1,585)	1:A:46:GLU:HG3	1:A:48:VAL:HG13	4	0.11

Continued on next page...

Continued from previous page...

Key	Atom-1	Atom-2	Model ID	Violation (Å)
(1,585)	1:A:46:GLU:HG3	1:A:48:VAL:HG21	4	0.11
(1,585)	1:A:46:GLU:HG3	1:A:48:VAL:HG22	4	0.11
(1,585)	1:A:46:GLU:HG3	1:A:48:VAL:HG23	4	0.11
(1,585)	1:A:46:GLU:HG2	1:A:48:VAL:HG11	10	0.11
(1,585)	1:A:46:GLU:HG2	1:A:48:VAL:HG12	10	0.11
(1,585)	1:A:46:GLU:HG2	1:A:48:VAL:HG13	10	0.11
(1,585)	1:A:46:GLU:HG2	1:A:48:VAL:HG21	10	0.11
(1,585)	1:A:46:GLU:HG2	1:A:48:VAL:HG22	10	0.11
(1,585)	1:A:46:GLU:HG2	1:A:48:VAL:HG23	10	0.11
(1,585)	1:A:46:GLU:HG3	1:A:48:VAL:HG11	10	0.11
(1,585)	1:A:46:GLU:HG3	1:A:48:VAL:HG12	10	0.11
(1,585)	1:A:46:GLU:HG3	1:A:48:VAL:HG13	10	0.11
(1,585)	1:A:46:GLU:HG3	1:A:48:VAL:HG21	10	0.11
(1,585)	1:A:46:GLU:HG3	1:A:48:VAL:HG22	10	0.11
(1,585)	1:A:46:GLU:HG3	1:A:48:VAL:HG23	10	0.11
(1,585)	1:A:46:GLU:HG2	1:A:48:VAL:HG11	25	0.11
(1,585)	1:A:46:GLU:HG2	1:A:48:VAL:HG12	25	0.11
(1,585)	1:A:46:GLU:HG2	1:A:48:VAL:HG13	25	0.11
(1,585)	1:A:46:GLU:HG2	1:A:48:VAL:HG21	25	0.11
(1,585)	1:A:46:GLU:HG2	1:A:48:VAL:HG22	25	0.11
(1,585)	1:A:46:GLU:HG2	1:A:48:VAL:HG23	25	0.11
(1,585)	1:A:46:GLU:HG3	1:A:48:VAL:HG11	25	0.11
(1,585)	1:A:46:GLU:HG3	1:A:48:VAL:HG12	25	0.11
(1,585)	1:A:46:GLU:HG3	1:A:48:VAL:HG13	25	0.11
(1,585)	1:A:46:GLU:HG3	1:A:48:VAL:HG21	25	0.11
(1,585)	1:A:46:GLU:HG3	1:A:48:VAL:HG22	25	0.11
(1,585)	1:A:46:GLU:HG3	1:A:48:VAL:HG23	25	0.11
(1,585)	1:A:46:GLU:HG2	1:A:48:VAL:HG11	26	0.11
(1,585)	1:A:46:GLU:HG2	1:A:48:VAL:HG12	26	0.11
(1,585)	1:A:46:GLU:HG2	1:A:48:VAL:HG13	26	0.11
(1,585)	1:A:46:GLU:HG2	1:A:48:VAL:HG21	26	0.11
(1,585)	1:A:46:GLU:HG2	1:A:48:VAL:HG22	26	0.11
(1,585)	1:A:46:GLU:HG2	1:A:48:VAL:HG23	26	0.11
(1,585)	1:A:46:GLU:HG3	1:A:48:VAL:HG11	26	0.11
(1,585)	1:A:46:GLU:HG3	1:A:48:VAL:HG12	26	0.11
(1,585)	1:A:46:GLU:HG3	1:A:48:VAL:HG13	26	0.11
(1,585)	1:A:46:GLU:HG3	1:A:48:VAL:HG21	26	0.11
(1,585)	1:A:46:GLU:HG3	1:A:48:VAL:HG22	26	0.11
(1,585)	1:A:46:GLU:HG3	1:A:48:VAL:HG23	26	0.11
(1,585)	1:A:46:GLU:HG2	1:A:48:VAL:HG11	34	0.11
(1,585)	1:A:46:GLU:HG2	1:A:48:VAL:HG12	34	0.11
(1,585)	1:A:46:GLU:HG2	1:A:48:VAL:HG13	34	0.11

Continued on next page...

Continued from previous page...

Key	Atom-1	Atom-2	Model ID	Violation (Å)
(1,585)	1:A:46:GLU:HG2	1:A:48:VAL:HG21	34	0.11
(1,585)	1:A:46:GLU:HG2	1:A:48:VAL:HG22	34	0.11
(1,585)	1:A:46:GLU:HG2	1:A:48:VAL:HG23	34	0.11
(1,585)	1:A:46:GLU:HG3	1:A:48:VAL:HG11	34	0.11
(1,585)	1:A:46:GLU:HG3	1:A:48:VAL:HG12	34	0.11
(1,585)	1:A:46:GLU:HG3	1:A:48:VAL:HG13	34	0.11
(1,585)	1:A:46:GLU:HG3	1:A:48:VAL:HG21	34	0.11
(1,585)	1:A:46:GLU:HG3	1:A:48:VAL:HG22	34	0.11
(1,585)	1:A:46:GLU:HG3	1:A:48:VAL:HG23	34	0.11
(1,571)	1:A:22:GLU:HG2	1:A:82:ILE:HD11	9	0.11
(1,571)	1:A:22:GLU:HG2	1:A:82:ILE:HD12	9	0.11
(1,571)	1:A:22:GLU:HG2	1:A:82:ILE:HD13	9	0.11
(1,571)	1:A:22:GLU:HG2	1:A:82:ILE:HD11	12	0.11
(1,571)	1:A:22:GLU:HG2	1:A:82:ILE:HD12	12	0.11
(1,571)	1:A:22:GLU:HG2	1:A:82:ILE:HD13	12	0.11
(1,571)	1:A:22:GLU:HG2	1:A:82:ILE:HD11	16	0.11
(1,571)	1:A:22:GLU:HG2	1:A:82:ILE:HD12	16	0.11
(1,571)	1:A:22:GLU:HG2	1:A:82:ILE:HD13	16	0.11
(1,571)	1:A:22:GLU:HG2	1:A:82:ILE:HD11	22	0.11
(1,571)	1:A:22:GLU:HG2	1:A:82:ILE:HD12	22	0.11
(1,571)	1:A:22:GLU:HG2	1:A:82:ILE:HD13	22	0.11
(1,571)	1:A:22:GLU:HG2	1:A:82:ILE:HD11	24	0.11
(1,571)	1:A:22:GLU:HG2	1:A:82:ILE:HD12	24	0.11
(1,571)	1:A:22:GLU:HG2	1:A:82:ILE:HD13	24	0.11
(1,571)	1:A:22:GLU:HG2	1:A:82:ILE:HD11	27	0.11
(1,571)	1:A:22:GLU:HG2	1:A:82:ILE:HD12	27	0.11
(1,571)	1:A:22:GLU:HG2	1:A:82:ILE:HD13	27	0.11
(1,571)	1:A:22:GLU:HG2	1:A:82:ILE:HD11	32	0.11
(1,571)	1:A:22:GLU:HG2	1:A:82:ILE:HD12	32	0.11
(1,571)	1:A:22:GLU:HG2	1:A:82:ILE:HD13	32	0.11
(1,565)	1:A:17:GLU:HG2	1:A:20:VAL:HG21	1	0.11
(1,565)	1:A:17:GLU:HG2	1:A:20:VAL:HG22	1	0.11
(1,565)	1:A:17:GLU:HG2	1:A:20:VAL:HG23	1	0.11
(1,554)	1:A:33:LEU:HD21	1:A:61:GLU:HG2	33	0.11
(1,554)	1:A:33:LEU:HD22	1:A:61:GLU:HG2	33	0.11
(1,554)	1:A:33:LEU:HD23	1:A:61:GLU:HG2	33	0.11
(1,537)	1:A:64:VAL:HG21	1:A:84:GLU:HG3	22	0.11
(1,537)	1:A:64:VAL:HG22	1:A:84:GLU:HG3	22	0.11
(1,537)	1:A:64:VAL:HG23	1:A:84:GLU:HG3	22	0.11
(1,530)	1:A:16:GLU:HG2	1:A:51:TYR:HE1	20	0.11
(1,530)	1:A:16:GLU:HG2	1:A:51:TYR:HE2	20	0.11
(1,530)	1:A:16:GLU:HG3	1:A:51:TYR:HE1	20	0.11

Continued on next page...

Continued from previous page...

Key	Atom-1	Atom-2	Model ID	Violation (Å)
(1,530)	1:A:16:GLU:HG3	1:A:51:TYR:HE2	20	0.11
(1,518)	1:A:27:TYR:HB2	1:A:29:LEU:H	18	0.11
(1,508)	1:A:78:ASN:HB3	1:A:79:LYS:HB2	35	0.11
(1,508)	1:A:78:ASN:HB3	1:A:79:LYS:HB3	35	0.11
(1,467)	1:A:35:LYS:HD2	1:A:53:LEU:HD11	15	0.11
(1,467)	1:A:35:LYS:HD2	1:A:53:LEU:HD12	15	0.11
(1,467)	1:A:35:LYS:HD2	1:A:53:LEU:HD13	15	0.11
(1,467)	1:A:35:LYS:HD3	1:A:53:LEU:HD11	15	0.11
(1,467)	1:A:35:LYS:HD3	1:A:53:LEU:HD12	15	0.11
(1,467)	1:A:35:LYS:HD3	1:A:53:LEU:HD13	15	0.11
(1,467)	1:A:35:LYS:HD2	1:A:53:LEU:HD11	19	0.11
(1,467)	1:A:35:LYS:HD2	1:A:53:LEU:HD12	19	0.11
(1,467)	1:A:35:LYS:HD2	1:A:53:LEU:HD13	19	0.11
(1,467)	1:A:35:LYS:HD3	1:A:53:LEU:HD11	19	0.11
(1,467)	1:A:35:LYS:HD3	1:A:53:LEU:HD12	19	0.11
(1,467)	1:A:35:LYS:HD3	1:A:53:LEU:HD13	19	0.11
(1,467)	1:A:35:LYS:HD2	1:A:53:LEU:HD11	26	0.11
(1,467)	1:A:35:LYS:HD2	1:A:53:LEU:HD12	26	0.11
(1,467)	1:A:35:LYS:HD2	1:A:53:LEU:HD13	26	0.11
(1,467)	1:A:35:LYS:HD3	1:A:53:LEU:HD11	26	0.11
(1,467)	1:A:35:LYS:HD3	1:A:53:LEU:HD12	26	0.11
(1,467)	1:A:35:LYS:HD3	1:A:53:LEU:HD13	26	0.11
(1,467)	1:A:35:LYS:HD2	1:A:53:LEU:HD11	34	0.11
(1,467)	1:A:35:LYS:HD2	1:A:53:LEU:HD12	34	0.11
(1,467)	1:A:35:LYS:HD2	1:A:53:LEU:HD13	34	0.11
(1,467)	1:A:35:LYS:HD3	1:A:53:LEU:HD11	34	0.11
(1,467)	1:A:35:LYS:HD3	1:A:53:LEU:HD12	34	0.11
(1,467)	1:A:35:LYS:HD3	1:A:53:LEU:HD13	34	0.11
(1,464)	1:A:60:LYS:HE2	1:A:62:PHE:HE1	26	0.11
(1,464)	1:A:60:LYS:HE2	1:A:62:PHE:HE2	26	0.11
(1,464)	1:A:60:LYS:HE3	1:A:62:PHE:HE1	26	0.11
(1,464)	1:A:60:LYS:HE3	1:A:62:PHE:HE2	26	0.11
(1,432)	1:A:43:ARG:HA	1:A:43:ARG:HD2	6	0.11
(1,432)	1:A:43:ARG:HA	1:A:43:ARG:HD3	6	0.11
(1,430)	1:A:43:ARG:HB2	1:A:43:ARG:HD2	15	0.11
(1,430)	1:A:43:ARG:HB2	1:A:43:ARG:HD3	15	0.11
(1,400)	1:A:83:LEU:HB2	1:A:84:GLU:HA	26	0.11
(1,359)	1:A:72:PRO:HB2	1:A:75:GLN:HE22	14	0.11
(1,359)	1:A:72:PRO:HB3	1:A:75:GLN:HE22	14	0.11
(1,359)	1:A:72:PRO:HB2	1:A:75:GLN:HE22	20	0.11
(1,359)	1:A:72:PRO:HB3	1:A:75:GLN:HE22	20	0.11
(1,359)	1:A:72:PRO:HB2	1:A:75:GLN:HE22	32	0.11

Continued on next page...

Continued from previous page...

Key	Atom-1	Atom-2	Model ID	Violation (Å)
(1,359)	1:A:72:PRO:HB3	1:A:75:GLN:HE22	32	0.11
(1,300)	1:A:17:GLU:H	1:A:17:GLU:HB2	1	0.11
(1,300)	1:A:17:GLU:H	1:A:17:GLU:HB3	1	0.11
(1,292)	1:A:25:LYS:H	1:A:82:ILE:HD11	23	0.11
(1,292)	1:A:25:LYS:H	1:A:82:ILE:HD12	23	0.11
(1,292)	1:A:25:LYS:H	1:A:82:ILE:HD13	23	0.11
(1,268)	1:A:43:ARG:HB3	1:A:46:GLU:H	31	0.11
(1,224)	1:A:75:GLN:HB2	1:A:76:LYS:H	10	0.11
(1,209)	1:A:21:LYS:H	1:A:21:LYS:HG2	20	0.11
(1,200)	1:A:35:LYS:H	1:A:36:GLN:HB3	17	0.11
(1,196)	1:A:3:GLU:H	1:A:3:GLU:HG2	27	0.11
(1,196)	1:A:3:GLU:H	1:A:3:GLU:HG3	27	0.11
(1,194)	1:A:44:LYS:H	1:A:44:LYS:HD2	5	0.11
(1,194)	1:A:44:LYS:H	1:A:44:LYS:HD3	5	0.11
(1,175)	1:A:71:ASP:H	1:A:77:VAL:HG21	9	0.11
(1,175)	1:A:71:ASP:H	1:A:77:VAL:HG22	9	0.11
(1,175)	1:A:71:ASP:H	1:A:77:VAL:HG23	9	0.11
(1,175)	1:A:71:ASP:H	1:A:77:VAL:HG21	19	0.11
(1,175)	1:A:71:ASP:H	1:A:77:VAL:HG22	19	0.11
(1,175)	1:A:71:ASP:H	1:A:77:VAL:HG23	19	0.11
(1,1469)	1:A:23:ALA:HB1	1:A:27:TYR:HE1	3	0.11
(1,1469)	1:A:23:ALA:HB1	1:A:27:TYR:HE2	3	0.11
(1,1469)	1:A:23:ALA:HB2	1:A:27:TYR:HE1	3	0.11
(1,1469)	1:A:23:ALA:HB2	1:A:27:TYR:HE2	3	0.11
(1,1469)	1:A:23:ALA:HB3	1:A:27:TYR:HE1	3	0.11
(1,1469)	1:A:23:ALA:HB3	1:A:27:TYR:HE2	3	0.11
(1,1451)	1:A:11:HIS:HB3	1:A:11:HIS:HD2	7	0.11
(1,1451)	1:A:11:HIS:HB3	1:A:11:HIS:HD2	28	0.11
(1,1403)	1:A:49:LYS:HD2	1:A:70:PHE:HE2	1	0.11
(1,1403)	1:A:49:LYS:HD3	1:A:70:PHE:HE2	1	0.11
(1,1403)	1:A:49:LYS:HD2	1:A:70:PHE:HE2	32	0.11
(1,1403)	1:A:49:LYS:HD3	1:A:70:PHE:HE2	32	0.11
(1,1385)	1:A:57:GLU:HA	1:A:62:PHE:HE1	8	0.11
(1,1385)	1:A:57:GLU:HA	1:A:62:PHE:HE2	8	0.11
(1,1385)	1:A:57:GLU:HA	1:A:62:PHE:HE1	11	0.11
(1,1385)	1:A:57:GLU:HA	1:A:62:PHE:HE2	11	0.11
(1,138)	1:A:12:MET:H	1:A:12:MET:HG3	28	0.11
(1,1365)	1:A:34:PHE:HD1	1:A:36:GLN:HG2	22	0.11
(1,1365)	1:A:34:PHE:HD1	1:A:36:GLN:HG3	22	0.11
(1,1365)	1:A:34:PHE:HD2	1:A:36:GLN:HG2	22	0.11
(1,1365)	1:A:34:PHE:HD2	1:A:36:GLN:HG3	22	0.11
(1,1360)	1:A:51:TYR:HD1	1:A:53:LEU:HD21	1	0.11

Continued on next page...

Continued from previous page...

Key	Atom-1	Atom-2	Model ID	Violation (Å)
(1,1360)	1:A:51:TYR:HD1	1:A:53:LEU:HD22	1	0.11
(1,1360)	1:A:51:TYR:HD1	1:A:53:LEU:HD23	1	0.11
(1,1360)	1:A:51:TYR:HD2	1:A:53:LEU:HD21	1	0.11
(1,1360)	1:A:51:TYR:HD2	1:A:53:LEU:HD22	1	0.11
(1,1360)	1:A:51:TYR:HD2	1:A:53:LEU:HD23	1	0.11
(1,1354)	1:A:34:PHE:HD1	1:A:54:THR:HG21	14	0.11
(1,1354)	1:A:34:PHE:HD1	1:A:54:THR:HG22	14	0.11
(1,1354)	1:A:34:PHE:HD1	1:A:54:THR:HG23	14	0.11
(1,1354)	1:A:34:PHE:HD2	1:A:54:THR:HG21	14	0.11
(1,1354)	1:A:34:PHE:HD2	1:A:54:THR:HG22	14	0.11
(1,1354)	1:A:34:PHE:HD2	1:A:54:THR:HG23	14	0.11
(1,1354)	1:A:34:PHE:HD1	1:A:54:THR:HG21	33	0.11
(1,1354)	1:A:34:PHE:HD1	1:A:54:THR:HG22	33	0.11
(1,1354)	1:A:34:PHE:HD1	1:A:54:THR:HG23	33	0.11
(1,1354)	1:A:34:PHE:HD2	1:A:54:THR:HG21	33	0.11
(1,1354)	1:A:34:PHE:HD2	1:A:54:THR:HG22	33	0.11
(1,1354)	1:A:34:PHE:HD2	1:A:54:THR:HG23	33	0.11
(1,1333)	1:A:55:LEU:HD11	1:A:62:PHE:HD1	19	0.11
(1,1333)	1:A:55:LEU:HD11	1:A:62:PHE:HD2	19	0.11
(1,1333)	1:A:55:LEU:HD12	1:A:62:PHE:HD1	19	0.11
(1,1333)	1:A:55:LEU:HD12	1:A:62:PHE:HD2	19	0.11
(1,1333)	1:A:55:LEU:HD13	1:A:62:PHE:HD1	19	0.11
(1,1333)	1:A:55:LEU:HD13	1:A:62:PHE:HD2	19	0.11
(1,1324)	1:A:56:ARG:HA	1:A:62:PHE:HD1	10	0.11
(1,1324)	1:A:56:ARG:HA	1:A:62:PHE:HD2	10	0.11
(1,1324)	1:A:56:ARG:HA	1:A:62:PHE:HD1	17	0.11
(1,1324)	1:A:56:ARG:HA	1:A:62:PHE:HD2	17	0.11
(1,1324)	1:A:56:ARG:HA	1:A:62:PHE:HD1	21	0.11
(1,1324)	1:A:56:ARG:HA	1:A:62:PHE:HD2	21	0.11
(1,1324)	1:A:56:ARG:HA	1:A:62:PHE:HD1	24	0.11
(1,1324)	1:A:56:ARG:HA	1:A:62:PHE:HD2	24	0.11
(1,1324)	1:A:56:ARG:HA	1:A:62:PHE:HD1	33	0.11
(1,1324)	1:A:56:ARG:HA	1:A:62:PHE:HD2	33	0.11
(1,131)	1:A:27:TYR:HB2	1:A:30:ALA:H	31	0.11
(1,1306)	1:A:27:TYR:HD1	1:A:30:ALA:HB1	10	0.11
(1,1306)	1:A:27:TYR:HD1	1:A:30:ALA:HB2	10	0.11
(1,1306)	1:A:27:TYR:HD1	1:A:30:ALA:HB3	10	0.11
(1,1306)	1:A:27:TYR:HD2	1:A:30:ALA:HB1	10	0.11
(1,1306)	1:A:27:TYR:HD2	1:A:30:ALA:HB2	10	0.11
(1,1306)	1:A:27:TYR:HD2	1:A:30:ALA:HB3	10	0.11
(1,1306)	1:A:27:TYR:HD1	1:A:30:ALA:HB1	13	0.11
(1,1306)	1:A:27:TYR:HD1	1:A:30:ALA:HB2	13	0.11

Continued on next page...

Continued from previous page...

Key	Atom-1	Atom-2	Model ID	Violation (Å)
(1,1306)	1:A:27:TYR:HD1	1:A:30:ALA:HB3	13	0.11
(1,1306)	1:A:27:TYR:HD2	1:A:30:ALA:HB1	13	0.11
(1,1306)	1:A:27:TYR:HD2	1:A:30:ALA:HB2	13	0.11
(1,1306)	1:A:27:TYR:HD2	1:A:30:ALA:HB3	13	0.11
(1,1306)	1:A:27:TYR:HD1	1:A:30:ALA:HB1	14	0.11
(1,1306)	1:A:27:TYR:HD1	1:A:30:ALA:HB2	14	0.11
(1,1306)	1:A:27:TYR:HD1	1:A:30:ALA:HB3	14	0.11
(1,1306)	1:A:27:TYR:HD2	1:A:30:ALA:HB1	14	0.11
(1,1306)	1:A:27:TYR:HD2	1:A:30:ALA:HB2	14	0.11
(1,1306)	1:A:27:TYR:HD2	1:A:30:ALA:HB3	14	0.11
(1,1306)	1:A:27:TYR:HD1	1:A:30:ALA:HB1	19	0.11
(1,1306)	1:A:27:TYR:HD1	1:A:30:ALA:HB2	19	0.11
(1,1306)	1:A:27:TYR:HD1	1:A:30:ALA:HB3	19	0.11
(1,1306)	1:A:27:TYR:HD2	1:A:30:ALA:HB1	19	0.11
(1,1306)	1:A:27:TYR:HD2	1:A:30:ALA:HB2	19	0.11
(1,1306)	1:A:27:TYR:HD2	1:A:30:ALA:HB3	19	0.11
(1,1306)	1:A:27:TYR:HD1	1:A:30:ALA:HB1	26	0.11
(1,1306)	1:A:27:TYR:HD1	1:A:30:ALA:HB2	26	0.11
(1,1306)	1:A:27:TYR:HD1	1:A:30:ALA:HB3	26	0.11
(1,1306)	1:A:27:TYR:HD2	1:A:30:ALA:HB1	26	0.11
(1,1306)	1:A:27:TYR:HD2	1:A:30:ALA:HB2	26	0.11
(1,1306)	1:A:27:TYR:HD2	1:A:30:ALA:HB3	26	0.11
(1,1306)	1:A:27:TYR:HD1	1:A:30:ALA:HB1	32	0.11
(1,1306)	1:A:27:TYR:HD1	1:A:30:ALA:HB2	32	0.11
(1,1306)	1:A:27:TYR:HD1	1:A:30:ALA:HB3	32	0.11
(1,1306)	1:A:27:TYR:HD2	1:A:30:ALA:HB1	32	0.11
(1,1306)	1:A:27:TYR:HD2	1:A:30:ALA:HB2	32	0.11
(1,1306)	1:A:27:TYR:HD2	1:A:30:ALA:HB3	32	0.11
(1,1306)	1:A:27:TYR:HD1	1:A:30:ALA:HB1	33	0.11
(1,1306)	1:A:27:TYR:HD1	1:A:30:ALA:HB2	33	0.11
(1,1306)	1:A:27:TYR:HD1	1:A:30:ALA:HB3	33	0.11
(1,1306)	1:A:27:TYR:HD2	1:A:30:ALA:HB1	33	0.11
(1,1306)	1:A:27:TYR:HD2	1:A:30:ALA:HB2	33	0.11
(1,1306)	1:A:27:TYR:HD2	1:A:30:ALA:HB3	33	0.11
(1,1304)	1:A:27:TYR:HD1	1:A:62:PHE:HE1	32	0.11
(1,1304)	1:A:27:TYR:HD1	1:A:62:PHE:HE2	32	0.11
(1,1304)	1:A:27:TYR:HD2	1:A:62:PHE:HE1	32	0.11
(1,1304)	1:A:27:TYR:HD2	1:A:62:PHE:HE2	32	0.11
(1,1258)	1:A:23:ALA:HB1	1:A:82:ILE:HD11	27	0.11
(1,1258)	1:A:23:ALA:HB1	1:A:82:ILE:HD12	27	0.11
(1,1258)	1:A:23:ALA:HB1	1:A:82:ILE:HD13	27	0.11
(1,1258)	1:A:23:ALA:HB2	1:A:82:ILE:HD11	27	0.11

Continued on next page...

Continued from previous page...

Key	Atom-1	Atom-2	Model ID	Violation (Å)
(1,1258)	1:A:23:ALA:HB2	1:A:82:ILE:HD12	27	0.11
(1,1258)	1:A:23:ALA:HB2	1:A:82:ILE:HD13	27	0.11
(1,1258)	1:A:23:ALA:HB3	1:A:82:ILE:HD11	27	0.11
(1,1258)	1:A:23:ALA:HB3	1:A:82:ILE:HD12	27	0.11
(1,1258)	1:A:23:ALA:HB3	1:A:82:ILE:HD13	27	0.11
(1,1258)	1:A:23:ALA:HB1	1:A:82:ILE:HD11	34	0.11
(1,1258)	1:A:23:ALA:HB1	1:A:82:ILE:HD12	34	0.11
(1,1258)	1:A:23:ALA:HB1	1:A:82:ILE:HD13	34	0.11
(1,1258)	1:A:23:ALA:HB2	1:A:82:ILE:HD11	34	0.11
(1,1258)	1:A:23:ALA:HB2	1:A:82:ILE:HD12	34	0.11
(1,1258)	1:A:23:ALA:HB2	1:A:82:ILE:HD13	34	0.11
(1,1258)	1:A:23:ALA:HB3	1:A:82:ILE:HD11	34	0.11
(1,1258)	1:A:23:ALA:HB3	1:A:82:ILE:HD12	34	0.11
(1,1258)	1:A:23:ALA:HB3	1:A:82:ILE:HD13	34	0.11
(1,125)	1:A:13:SER:HB2	1:A:14:LYS:H	15	0.11
(1,1247)	1:A:83:LEU:HA	1:A:83:LEU:HD21	33	0.11
(1,1247)	1:A:83:LEU:HA	1:A:83:LEU:HD22	33	0.11
(1,1247)	1:A:83:LEU:HA	1:A:83:LEU:HD23	33	0.11
(1,1240)	1:A:68:ILE:HA	1:A:80:ILE:HD11	3	0.11
(1,1240)	1:A:68:ILE:HA	1:A:80:ILE:HD12	3	0.11
(1,1240)	1:A:68:ILE:HA	1:A:80:ILE:HD13	3	0.11
(1,1240)	1:A:68:ILE:HA	1:A:80:ILE:HD11	17	0.11
(1,1240)	1:A:68:ILE:HA	1:A:80:ILE:HD12	17	0.11
(1,1240)	1:A:68:ILE:HA	1:A:80:ILE:HD13	17	0.11
(1,1221)	1:A:41:ARG:HA	1:A:41:ARG:HD3	31	0.11
(1,1208)	1:A:33:LEU:HA	1:A:33:LEU:HD11	11	0.11
(1,1208)	1:A:33:LEU:HA	1:A:33:LEU:HD12	11	0.11
(1,1208)	1:A:33:LEU:HA	1:A:33:LEU:HD13	11	0.11
(1,1173)	1:A:12:MET:HB2	1:A:12:MET:HE1	22	0.11
(1,1173)	1:A:12:MET:HB2	1:A:12:MET:HE2	22	0.11
(1,1173)	1:A:12:MET:HB2	1:A:12:MET:HE3	22	0.11
(1,1170)	1:A:12:MET:H	1:A:12:MET:HE1	20	0.11
(1,1170)	1:A:12:MET:H	1:A:12:MET:HE2	20	0.11
(1,1170)	1:A:12:MET:H	1:A:12:MET:HE3	20	0.11
(1,1168)	1:A:12:MET:HE1	1:A:35:LYS:HB2	5	0.11
(1,1168)	1:A:12:MET:HE1	1:A:35:LYS:HB3	5	0.11
(1,1168)	1:A:12:MET:HE2	1:A:35:LYS:HB2	5	0.11
(1,1168)	1:A:12:MET:HE2	1:A:35:LYS:HB3	5	0.11
(1,1168)	1:A:12:MET:HE3	1:A:35:LYS:HB2	5	0.11
(1,1168)	1:A:12:MET:HE3	1:A:35:LYS:HB3	5	0.11
(1,1168)	1:A:12:MET:HE1	1:A:35:LYS:HB2	6	0.11
(1,1168)	1:A:12:MET:HE1	1:A:35:LYS:HB3	6	0.11

Continued on next page...

Continued from previous page...

Key	Atom-1	Atom-2	Model ID	Violation (Å)
(1,1168)	1:A:12:MET:HE2	1:A:35:LYS:HB2	6	0.11
(1,1168)	1:A:12:MET:HE2	1:A:35:LYS:HB3	6	0.11
(1,1168)	1:A:12:MET:HE3	1:A:35:LYS:HB2	6	0.11
(1,1168)	1:A:12:MET:HE3	1:A:35:LYS:HB3	6	0.11
(1,1168)	1:A:12:MET:HE1	1:A:35:LYS:HB2	11	0.11
(1,1168)	1:A:12:MET:HE1	1:A:35:LYS:HB3	11	0.11
(1,1168)	1:A:12:MET:HE2	1:A:35:LYS:HB2	11	0.11
(1,1168)	1:A:12:MET:HE2	1:A:35:LYS:HB3	11	0.11
(1,1168)	1:A:12:MET:HE3	1:A:35:LYS:HB2	11	0.11
(1,1168)	1:A:12:MET:HE3	1:A:35:LYS:HB3	11	0.11
(1,1168)	1:A:12:MET:HE1	1:A:35:LYS:HB2	15	0.11
(1,1168)	1:A:12:MET:HE1	1:A:35:LYS:HB3	15	0.11
(1,1168)	1:A:12:MET:HE2	1:A:35:LYS:HB2	15	0.11
(1,1168)	1:A:12:MET:HE2	1:A:35:LYS:HB3	15	0.11
(1,1168)	1:A:12:MET:HE3	1:A:35:LYS:HB2	15	0.11
(1,1168)	1:A:12:MET:HE3	1:A:35:LYS:HB3	15	0.11
(1,1168)	1:A:12:MET:HE1	1:A:35:LYS:HB2	26	0.11
(1,1168)	1:A:12:MET:HE1	1:A:35:LYS:HB3	26	0.11
(1,1168)	1:A:12:MET:HE2	1:A:35:LYS:HB2	26	0.11
(1,1168)	1:A:12:MET:HE2	1:A:35:LYS:HB3	26	0.11
(1,1168)	1:A:12:MET:HE3	1:A:35:LYS:HB2	26	0.11
(1,1168)	1:A:12:MET:HE3	1:A:35:LYS:HB3	26	0.11
(1,1165)	1:A:12:MET:HE1	1:A:20:VAL:H	4	0.11
(1,1165)	1:A:12:MET:HE2	1:A:20:VAL:H	4	0.11
(1,1165)	1:A:12:MET:HE3	1:A:20:VAL:H	4	0.11
(1,1165)	1:A:12:MET:HE1	1:A:20:VAL:H	9	0.11
(1,1165)	1:A:12:MET:HE2	1:A:20:VAL:H	9	0.11
(1,1165)	1:A:12:MET:HE3	1:A:20:VAL:H	9	0.11
(1,1165)	1:A:12:MET:HE1	1:A:20:VAL:H	13	0.11
(1,1165)	1:A:12:MET:HE2	1:A:20:VAL:H	13	0.11
(1,1165)	1:A:12:MET:HE3	1:A:20:VAL:H	13	0.11
(1,1165)	1:A:12:MET:HE1	1:A:20:VAL:H	16	0.11
(1,1165)	1:A:12:MET:HE2	1:A:20:VAL:H	16	0.11
(1,1165)	1:A:12:MET:HE3	1:A:20:VAL:H	16	0.11
(1,1165)	1:A:12:MET:HE1	1:A:20:VAL:H	20	0.11
(1,1165)	1:A:12:MET:HE2	1:A:20:VAL:H	20	0.11
(1,1165)	1:A:12:MET:HE3	1:A:20:VAL:H	20	0.11
(1,1165)	1:A:12:MET:HE1	1:A:20:VAL:H	22	0.11
(1,1165)	1:A:12:MET:HE2	1:A:20:VAL:H	22	0.11
(1,1165)	1:A:12:MET:HE3	1:A:20:VAL:H	22	0.11
(1,1165)	1:A:12:MET:HE1	1:A:20:VAL:H	34	0.11
(1,1165)	1:A:12:MET:HE2	1:A:20:VAL:H	34	0.11

Continued on next page...

Continued from previous page...

Key	Atom-1	Atom-2	Model ID	Violation (Å)
(1,1165)	1:A:12:MET:HE3	1:A:20:VAL:H	34	0.11
(1,1126)	1:A:23:ALA:HB1	1:A:55:LEU:HD21	28	0.11
(1,1126)	1:A:23:ALA:HB1	1:A:55:LEU:HD22	28	0.11
(1,1126)	1:A:23:ALA:HB1	1:A:55:LEU:HD23	28	0.11
(1,1126)	1:A:23:ALA:HB2	1:A:55:LEU:HD21	28	0.11
(1,1126)	1:A:23:ALA:HB2	1:A:55:LEU:HD22	28	0.11
(1,1126)	1:A:23:ALA:HB2	1:A:55:LEU:HD23	28	0.11
(1,1126)	1:A:23:ALA:HB3	1:A:55:LEU:HD21	28	0.11
(1,1126)	1:A:23:ALA:HB3	1:A:55:LEU:HD22	28	0.11
(1,1126)	1:A:23:ALA:HB3	1:A:55:LEU:HD23	28	0.11
(1,1116)	1:A:15:TRP:HA	1:A:68:ILE:HG21	23	0.11
(1,1116)	1:A:15:TRP:HA	1:A:68:ILE:HG22	23	0.11
(1,1116)	1:A:15:TRP:HA	1:A:68:ILE:HG23	23	0.11
(1,1088)	1:A:8:THR:HG21	1:A:9:ALA:HB1	5	0.11
(1,1088)	1:A:8:THR:HG21	1:A:9:ALA:HB2	5	0.11
(1,1088)	1:A:8:THR:HG21	1:A:9:ALA:HB3	5	0.11
(1,1088)	1:A:8:THR:HG22	1:A:9:ALA:HB1	5	0.11
(1,1088)	1:A:8:THR:HG22	1:A:9:ALA:HB2	5	0.11
(1,1088)	1:A:8:THR:HG22	1:A:9:ALA:HB3	5	0.11
(1,1088)	1:A:8:THR:HG23	1:A:9:ALA:HB1	5	0.11
(1,1088)	1:A:8:THR:HG23	1:A:9:ALA:HB2	5	0.11
(1,1088)	1:A:8:THR:HG23	1:A:9:ALA:HB3	5	0.11
(1,1088)	1:A:8:THR:HG21	1:A:9:ALA:HB1	19	0.11
(1,1088)	1:A:8:THR:HG21	1:A:9:ALA:HB2	19	0.11
(1,1088)	1:A:8:THR:HG21	1:A:9:ALA:HB3	19	0.11
(1,1088)	1:A:8:THR:HG22	1:A:9:ALA:HB1	19	0.11
(1,1088)	1:A:8:THR:HG22	1:A:9:ALA:HB2	19	0.11
(1,1088)	1:A:8:THR:HG22	1:A:9:ALA:HB3	19	0.11
(1,1088)	1:A:8:THR:HG23	1:A:9:ALA:HB1	19	0.11
(1,1088)	1:A:8:THR:HG23	1:A:9:ALA:HB2	19	0.11
(1,1088)	1:A:8:THR:HG23	1:A:9:ALA:HB3	19	0.11
(1,1076)	1:A:66:VAL:HG21	1:A:83:LEU:H	25	0.11
(1,1076)	1:A:66:VAL:HG22	1:A:83:LEU:H	25	0.11
(1,1076)	1:A:66:VAL:HG23	1:A:83:LEU:H	25	0.11
(1,104)	1:A:63:GLY:HA2	1:A:85:GLU:H	35	0.11
(1,1014)	1:A:33:LEU:HD21	1:A:54:THR:HG21	4	0.11
(1,1014)	1:A:33:LEU:HD21	1:A:54:THR:HG22	4	0.11
(1,1014)	1:A:33:LEU:HD21	1:A:54:THR:HG23	4	0.11
(1,1014)	1:A:33:LEU:HD22	1:A:54:THR:HG21	4	0.11
(1,1014)	1:A:33:LEU:HD22	1:A:54:THR:HG22	4	0.11
(1,1014)	1:A:33:LEU:HD22	1:A:54:THR:HG23	4	0.11
(1,1014)	1:A:33:LEU:HD23	1:A:54:THR:HG21	4	0.11

Continued on next page...

Continued from previous page...

Key	Atom-1	Atom-2	Model ID	Violation (Å)
(1,1014)	1:A:33:LEU:HD23	1:A:54:THR:HG22	4	0.11
(1,1014)	1:A:33:LEU:HD23	1:A:54:THR:HG23	4	0.11
(1,1012)	1:A:34:PHE:HB3	1:A:54:THR:HG21	17	0.11
(1,1012)	1:A:34:PHE:HB3	1:A:54:THR:HG22	17	0.11
(1,1012)	1:A:34:PHE:HB3	1:A:54:THR:HG23	17	0.11
(1,1009)	1:A:34:PHE:HE1	1:A:54:THR:HG21	11	0.11
(1,1009)	1:A:34:PHE:HE1	1:A:54:THR:HG22	11	0.11
(1,1009)	1:A:34:PHE:HE1	1:A:54:THR:HG23	11	0.11
(1,1009)	1:A:34:PHE:HE2	1:A:54:THR:HG21	11	0.11
(1,1009)	1:A:34:PHE:HE2	1:A:54:THR:HG22	11	0.11
(1,1009)	1:A:34:PHE:HE2	1:A:54:THR:HG23	11	0.11
(1,1006)	1:A:54:THR:HG21	1:A:62:PHE:HD1	19	0.11
(1,1006)	1:A:54:THR:HG21	1:A:62:PHE:HD2	19	0.11
(1,1006)	1:A:54:THR:HG22	1:A:62:PHE:HD1	19	0.11
(1,1006)	1:A:54:THR:HG22	1:A:62:PHE:HD2	19	0.11
(1,1006)	1:A:54:THR:HG23	1:A:62:PHE:HD1	19	0.11
(1,1006)	1:A:54:THR:HG23	1:A:62:PHE:HD2	19	0.11
(1,1006)	1:A:54:THR:HG21	1:A:62:PHE:HD1	22	0.11
(1,1006)	1:A:54:THR:HG21	1:A:62:PHE:HD2	22	0.11
(1,1006)	1:A:54:THR:HG22	1:A:62:PHE:HD1	22	0.11
(1,1006)	1:A:54:THR:HG22	1:A:62:PHE:HD2	22	0.11
(1,1006)	1:A:54:THR:HG23	1:A:62:PHE:HD1	22	0.11
(1,1006)	1:A:54:THR:HG23	1:A:62:PHE:HD2	22	0.11
(1,1006)	1:A:54:THR:HG21	1:A:62:PHE:HD1	31	0.11
(1,1006)	1:A:54:THR:HG21	1:A:62:PHE:HD2	31	0.11
(1,1006)	1:A:54:THR:HG22	1:A:62:PHE:HD1	31	0.11
(1,1006)	1:A:54:THR:HG22	1:A:62:PHE:HD2	31	0.11
(1,1006)	1:A:54:THR:HG23	1:A:62:PHE:HD1	31	0.11
(1,1006)	1:A:54:THR:HG23	1:A:62:PHE:HD2	31	0.11

10 Dihedral-angle violation analysis

No dihedral-angle restraints found