



## Full wwPDB EM Validation Report ⓘ

Feb 25, 2024 – 10:17 PM EST

PDB ID : 6WLM  
EMDB ID : EMD-21834  
Title : F. nucleatum glycine riboswitch with glycine models, 7.4 Angstrom resolution  
Authors : Kappel, K.; Zhang, K.; Su, Z.; Watkins, A.M.; Kladwang, W.; Li, S.; Pintilie, G.; Topkar, V.V.; Rangan, R.; Zheludev, I.N.; Yesselman, J.D.; Chiu, W.; Das, R.  
Deposited on : 2020-04-20  
Resolution : 7.40 Å(reported)

This is a Full wwPDB EM Validation Report for a publicly released PDB entry.

We welcome your comments at [validation@mail.wwpdb.org](mailto:validation@mail.wwpdb.org)

A user guide is available at

<https://www.wwpdb.org/validation/2017/EMValidationReportHelp>

with specific help available everywhere you see the ⓘ symbol.

The types of validation reports are described at

<http://www.wwpdb.org/validation/2017/FAQs#types>.

---

The following versions of software and data (see [references ⓘ](#)) were used in the production of this report:

EMDB validation analysis : 0.0.1.dev70  
MolProbity : 4.02b-467  
Percentile statistics : 20191225.v01 (using entries in the PDB archive December 25th 2019)  
MapQ : 1.9.13  
Ideal geometry (proteins) : Engh & Huber (2001)  
Ideal geometry (DNA, RNA) : Parkinson et al. (1996)  
Validation Pipeline (wwPDB-VP) : 2.36

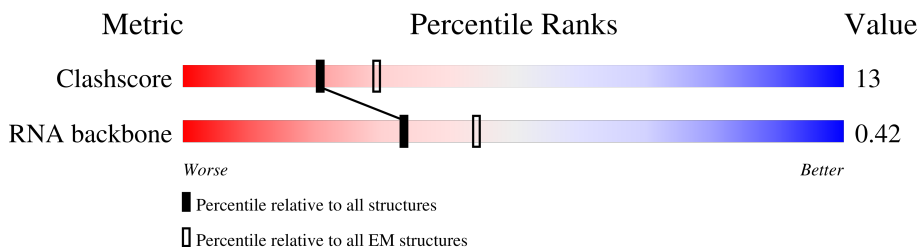
# 1 Overall quality at a glance i

The following experimental techniques were used to determine the structure:

*ELECTRON MICROSCOPY*

The reported resolution of this entry is 7.40 Å.

Percentile scores (ranging between 0-100) for global validation metrics of the entry are shown in the following graphic. The table shows the number of entries on which the scores are based.














Metric	Whole archive (#Entries)	EM structures (#Entries)
Clashescore	158937	4297
RNA backbone	4643	859

The table below summarises the geometric issues observed across the polymeric chains and their fit to the map. The red, orange, yellow and green segments of the bar indicate the fraction of residues that contain outliers for  $\geq 3$ , 2, 1 and 0 types of geometric quality criteria respectively. A grey segment represents the fraction of residues that are not modelled. The numeric value for each fraction is indicated below the corresponding segment, with a dot representing fractions  $\leq 5\%$ . The upper red bar (where present) indicates the fraction of residues that have poor fit to the EM map (all-atom inclusion  $< 40\%$ ). The numeric value is given above the bar.

Mol	Chain	Length	Quality of chain
1	1-A	171	5% 54% 29% 16% .
1	10-A	171	56% 29% 14% .
1	11-A	171	50% 31% 18% .
1	12-A	171	57% 25% 16% .
1	13-A	171	54% 29% 15% .
1	14-A	171	51% 29% 19% .
1	15-A	171	53% 29% 16% .
1	16-A	171	52% 31% 16% .
1	17-A	171	49% 33% 16% .

Continued on next page...

Continued from previous page...

Mol	Chain	Length	Quality of chain
1	18-A	171	 54% 30% 16% .
1	19-A	171	 56% 27% 16% .
1	2-A	171	 54% 31% 13% .
1	20-A	171	 55% 28% 16% .
1	3-A	171	 52% 31% 16% .
1	4-A	171	 57% 28% 14% .
1	5-A	171	 53% 30% 16% .
1	6-A	171	 52% 29% 18% .
1	7-A	171	 53% 31% 14% .
1	8-A	171	 50% 32% 16% .
1	9-A	171	 52% 29% 18% .

## 2 Entry composition [i](#)

There is only 1 type of molecule in this entry. The entry contains 110240 atoms, of which 36820 are hydrogens and 0 are deuteriums.

In the tables below, the AltConf column contains the number of residues with at least one atom in alternate conformation and the Trace column contains the number of residues modelled with at most 2 atoms.

- Molecule 1 is a RNA chain called RNA (171-MER).

Mol	Chain	Residues	Atoms					AltConf	Trace	
			Total	C	H	N	O			P
1	1-A	171	5512	1646	1841	689	1166	170	0	0
1	2-A	171	5512	1646	1841	689	1166	170	0	0
1	3-A	171	5512	1646	1841	689	1166	170	0	0
1	4-A	171	5512	1646	1841	689	1166	170	0	0
1	5-A	171	5512	1646	1841	689	1166	170	0	0
1	6-A	171	5512	1646	1841	689	1166	170	0	0
1	7-A	171	5512	1646	1841	689	1166	170	0	0
1	8-A	171	5512	1646	1841	689	1166	170	0	0
1	9-A	171	5512	1646	1841	689	1166	170	0	0
1	10-A	171	5512	1646	1841	689	1166	170	0	0
1	11-A	171	5512	1646	1841	689	1166	170	0	0
1	12-A	171	5512	1646	1841	689	1166	170	0	0
1	13-A	171	5512	1646	1841	689	1166	170	0	0
1	14-A	171	5512	1646	1841	689	1166	170	0	0
1	15-A	171	5512	1646	1841	689	1166	170	0	0
1	16-A	171	5512	1646	1841	689	1166	170	0	0
1	17-A	171	5512	1646	1841	689	1166	170	0	0

*Continued on next page...*

*Continued from previous page...*

Mol	Chain	Residues	Atoms					AltConf	Trace	
			Total	C	H	N	O			P
1	18-A	171	Total 5512	C 1646	H 1841	N 689	O 1166	P 170	0	0
1	19-A	171	Total 5512	C 1646	H 1841	N 689	O 1166	P 170	0	0
1	20-A	171	Total 5512	C 1646	H 1841	N 689	O 1166	P 170	0	0

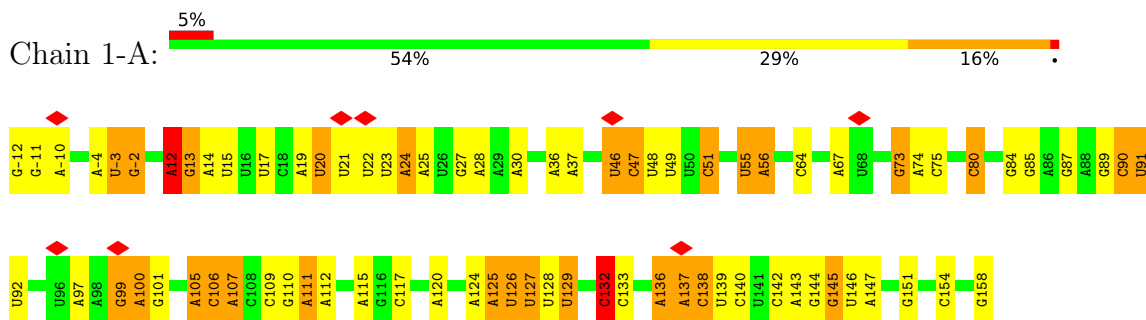
There are 2 discrepancies between the modelled and reference sequences:

Chain	Residue	Modelled	Actual	Comment	Reference
A	-12	G	-	expression tag	GB 929732263
A	-11	G	-	expression tag	GB 929732263

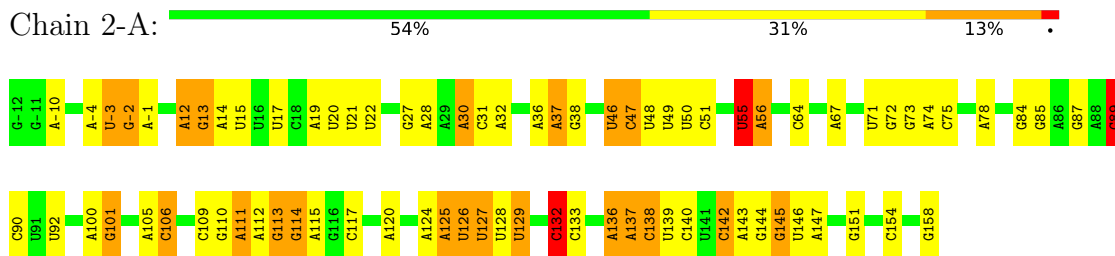
### 3 Residue-property plots

These plots are drawn for all protein, RNA, DNA and oligosaccharide chains in the entry. The first graphic for a chain summarises the proportions of the various outlier classes displayed in the second graphic. The second graphic shows the sequence view annotated by issues in geometry and atom inclusion in map density. Residues are color-coded according to the number of geometric quality criteria for which they contain at least one outlier: green = 0, yellow = 1, orange = 2 and red = 3 or more. A red diamond above a residue indicates a poor fit to the EM map for this residue (all-atom inclusion < 40%). Stretches of 2 or more consecutive residues without any outlier are shown as a green connector. Residues present in the sample, but not in the model, are shown in grey.

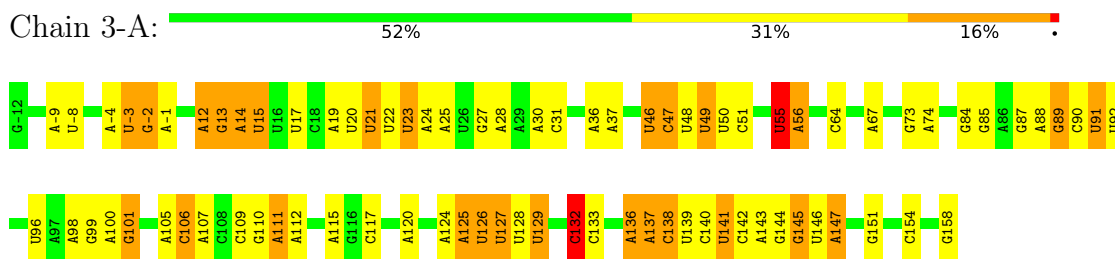
- Molecule 1: RNA (171-MER)



- Molecule 1: RNA (171-MER)

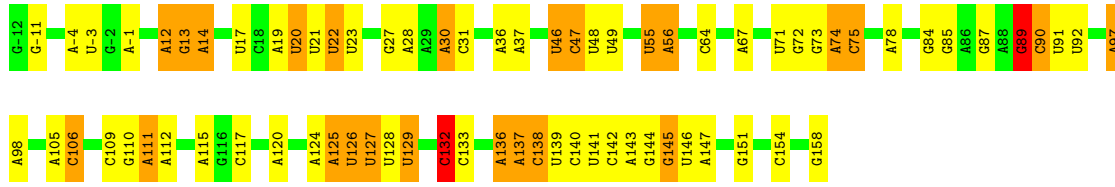


- Molecule 1: RNA (171-MER)

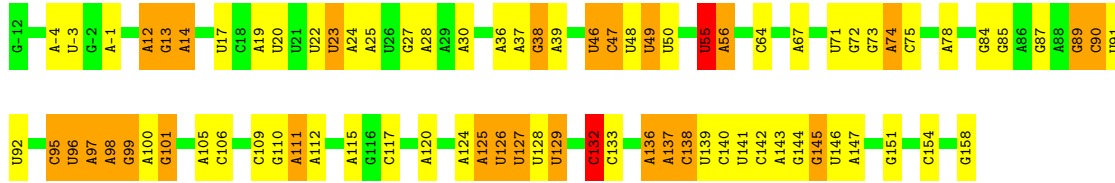


- Molecule 1: RNA (171-MER)

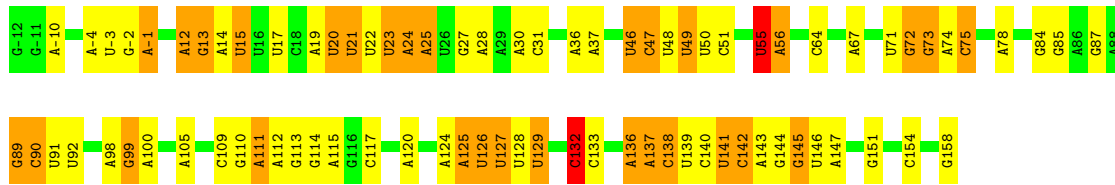




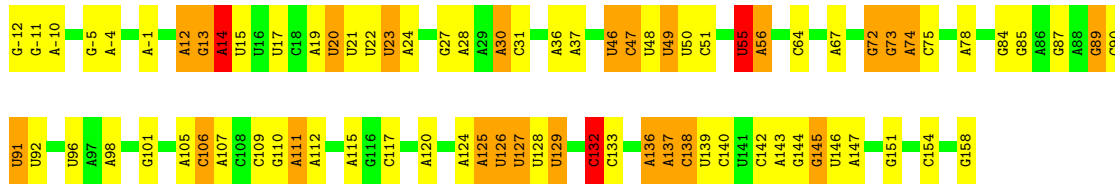
• Molecule 1: RNA (171-MER)



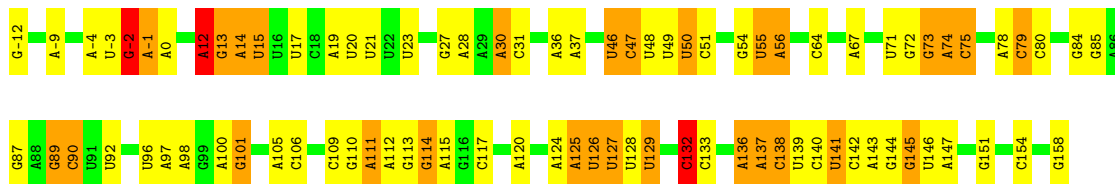
• Molecule 1: RNA (171-MER)



• Molecule 1: RNA (171-MER)

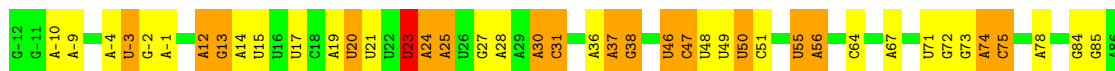


• Molecule 1: RNA (171-MER)



• Molecule 1: RNA (171-MER)

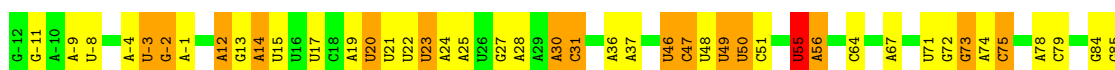




• Molecule 1: RNA (171-MER)



• Molecule 1: RNA (171-MER)



• Molecule 1: RNA (171-MER)



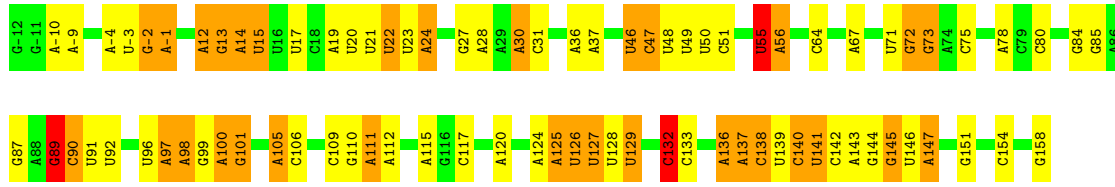
• Molecule 1: RNA (171-MER)



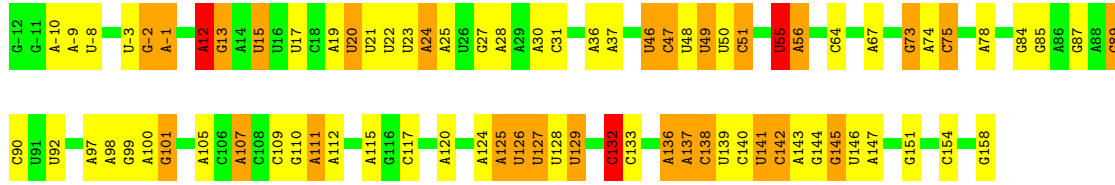
• Molecule 1: RNA (171-MER)



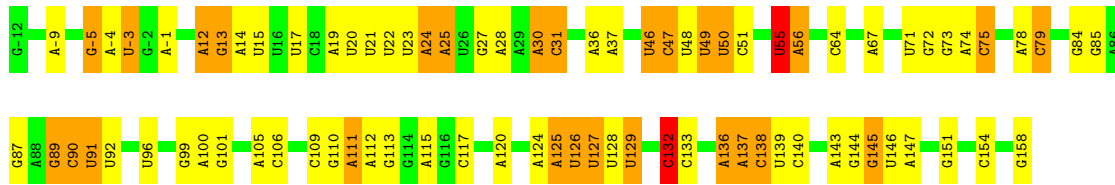




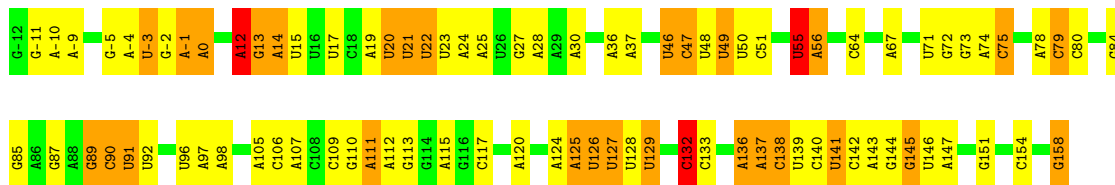
• Molecule 1: RNA (171-MER)



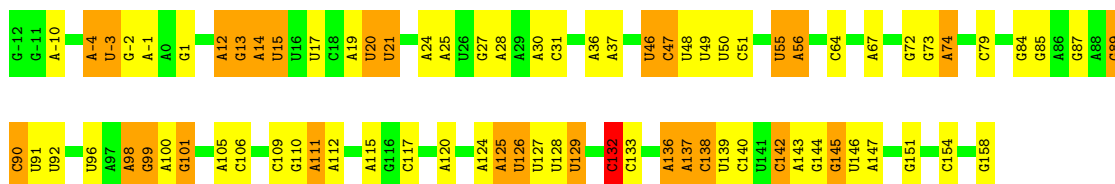
• Molecule 1: RNA (171-MER)



• Molecule 1: RNA (171-MER)

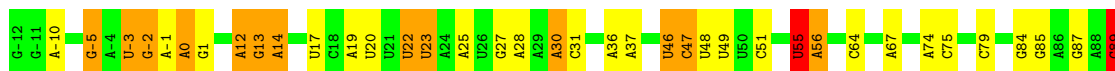


• Molecule 1: RNA (171-MER)

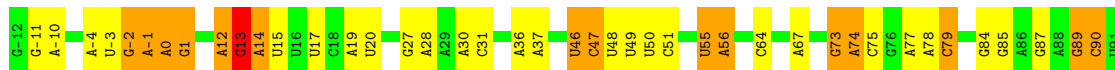


• Molecule 1: RNA (171-MER)





- Molecule 1: RNA (171-MER)



## 4 Experimental information

Property	Value	Source
EM reconstruction method	SINGLE PARTICLE	Depositor
Imposed symmetry	POINT, Not provided	
Number of particles used	35578	Depositor
Resolution determination method	FSC 0.143 CUT-OFF	Depositor
CTF correction method	PHASE FLIPPING ONLY	Depositor
Microscope	FEI TALOS ARCTICA	Depositor
Voltage (kV)	200	Depositor
Electron dose ( $e^-/\text{\AA}^2$ )	30	Depositor
Minimum defocus (nm)	Not provided	
Maximum defocus (nm)	Not provided	
Magnification	Not provided	
Image detector	GATAN K2 SUMMIT (4k x 4k)	Depositor
Maximum map value	0.099	Depositor
Minimum map value	-0.043	Depositor
Average map value	0.001	Depositor
Map value standard deviation	0.007	Depositor
Recommended contour level	0.045	Depositor
Map size ( $\text{\AA}$ )	171.20001, 171.20001, 171.20001	wwPDB
Map dimensions	160, 160, 160	wwPDB
Map angles ( $^\circ$ )	90.0, 90.0, 90.0	wwPDB
Pixel spacing ( $\text{\AA}$ )	1.07, 1.07, 1.07	Depositor

## 5 Model quality i

### 5.1 Standard geometry i

The Z score for a bond length (or angle) is the number of standard deviations the observed value is removed from the expected value. A bond length (or angle) with  $|Z| > 5$  is considered an outlier worth inspection. RMSZ is the root-mean-square of all Z scores of the bond lengths (or angles).

Mol	Chain	Bond lengths		Bond angles	
		RMSZ	# $ Z  > 5$	RMSZ	# $ Z  > 5$
1	1-A	0.59	0/4119	1.13	16/6422 (0.2%)
1	2-A	0.60	0/4119	1.14	18/6422 (0.3%)
1	3-A	0.60	0/4119	1.13	17/6422 (0.3%)
1	4-A	0.60	1/4119 (0.0%)	1.14	17/6422 (0.3%)
1	5-A	0.59	0/4119	1.13	17/6422 (0.3%)
1	6-A	0.60	0/4119	1.14	17/6422 (0.3%)
1	7-A	0.59	0/4119	1.14	18/6422 (0.3%)
1	8-A	0.61	1/4119 (0.0%)	1.13	17/6422 (0.3%)
1	9-A	0.60	0/4119	1.15	20/6422 (0.3%)
1	10-A	0.59	0/4119	1.13	17/6422 (0.3%)
1	11-A	0.60	0/4119	1.14	19/6422 (0.3%)
1	12-A	0.60	0/4119	1.14	18/6422 (0.3%)
1	13-A	0.60	0/4119	1.14	18/6422 (0.3%)
1	14-A	0.59	0/4119	1.14	19/6422 (0.3%)
1	15-A	0.59	0/4119	1.13	17/6422 (0.3%)
1	16-A	0.60	0/4119	1.13	17/6422 (0.3%)
1	17-A	0.59	0/4119	1.14	18/6422 (0.3%)
1	18-A	0.59	0/4119	1.13	15/6422 (0.2%)
1	19-A	0.60	0/4119	1.14	18/6422 (0.3%)
1	20-A	0.60	0/4119	1.15	19/6422 (0.3%)
All	All	0.60	2/82380 (0.0%)	1.14	352/128440 (0.3%)

All (2) bond length outliers are listed below:

Mol	Chain	Res	Type	Atoms	Z	Observed(Å)	Ideal(Å)
1	8-A	-2	G	O3'-P	10.99	1.74	1.61
1	4-A	89	G	O3'-P	6.00	1.68	1.61

All (352) bond angle outliers are listed below:

Mol	Chain	Res	Type	Atoms	Z	Observed(°)	Ideal(°)
1	9-A	100	A	O4'-C4'-C3'	-13.71	90.29	104.00
1	20-A	13	G	O4'-C4'-C3'	-12.49	91.51	104.00

*Continued on next page...*

*Continued from previous page...*

Mol	Chain	Res	Type	Atoms	Z	Observed(°)	Ideal(°)
1	7-A	14	A	C5'-C4'-O4'	11.77	123.22	109.10
1	12-A	30	A	P-O3'-C3'	10.71	132.55	119.70
1	20-A	136	A	P-O3'-C3'	10.04	131.75	119.70
1	7-A	136	A	P-O3'-C3'	10.03	131.74	119.70
1	4-A	136	A	P-O3'-C3'	10.02	131.72	119.70
1	6-A	136	A	P-O3'-C3'	10.02	131.72	119.70
1	13-A	136	A	P-O3'-C3'	10.02	131.72	119.70
1	1-A	136	A	P-O3'-C3'	10.01	131.71	119.70
1	8-A	136	A	P-O3'-C3'	10.00	131.70	119.70
1	11-A	136	A	P-O3'-C3'	10.00	131.70	119.70
1	14-A	136	A	P-O3'-C3'	10.00	131.69	119.70
1	3-A	136	A	P-O3'-C3'	9.99	131.69	119.70
1	17-A	136	A	P-O3'-C3'	9.99	131.69	119.70
1	12-A	136	A	P-O3'-C3'	9.99	131.69	119.70
1	15-A	136	A	P-O3'-C3'	9.99	131.69	119.70
1	19-A	136	A	P-O3'-C3'	9.99	131.69	119.70
1	2-A	136	A	P-O3'-C3'	9.99	131.68	119.70
1	5-A	136	A	P-O3'-C3'	9.99	131.69	119.70
1	9-A	136	A	P-O3'-C3'	9.99	131.68	119.70
1	10-A	136	A	P-O3'-C3'	9.99	131.68	119.70
1	16-A	136	A	P-O3'-C3'	9.98	131.67	119.70
1	18-A	136	A	P-O3'-C3'	9.97	131.67	119.70
1	1-A	145	G	P-O3'-C3'	9.64	131.26	119.70
1	2-A	145	G	P-O3'-C3'	9.63	131.25	119.70
1	3-A	145	G	P-O3'-C3'	9.62	131.24	119.70
1	7-A	145	G	P-O3'-C3'	9.61	131.23	119.70
1	8-A	145	G	P-O3'-C3'	9.61	131.23	119.70
1	10-A	145	G	P-O3'-C3'	9.61	131.23	119.70
1	13-A	145	G	P-O3'-C3'	9.61	131.23	119.70
1	14-A	145	G	P-O3'-C3'	9.60	131.22	119.70
1	9-A	145	G	P-O3'-C3'	9.60	131.22	119.70
1	19-A	145	G	P-O3'-C3'	9.60	131.22	119.70
1	6-A	145	G	P-O3'-C3'	9.60	131.22	119.70
1	12-A	145	G	P-O3'-C3'	9.60	131.22	119.70
1	5-A	145	G	P-O3'-C3'	9.59	131.21	119.70
1	4-A	145	G	P-O3'-C3'	9.59	131.21	119.70
1	11-A	145	G	P-O3'-C3'	9.59	131.20	119.70
1	17-A	145	G	P-O3'-C3'	9.58	131.19	119.70
1	15-A	145	G	P-O3'-C3'	9.57	131.19	119.70
1	16-A	145	G	P-O3'-C3'	9.57	131.18	119.70
1	18-A	145	G	P-O3'-C3'	9.57	131.18	119.70
1	20-A	145	G	P-O3'-C3'	9.56	131.18	119.70

*Continued on next page...*

*Continued from previous page...*

Mol	Chain	Res	Type	Atoms	Z	Observed(°)	Ideal(°)
1	13-A	-4	A	P-O3'-C3'	8.43	129.81	119.70
1	14-A	89	G	C2'-C3'-O3'	8.03	127.16	109.50
1	14-A	89	G	O4'-C1'-N9	7.37	114.09	108.20
1	8-A	-2	G	P-O3'-C3'	6.99	128.09	119.70
1	9-A	100	A	C5'-C4'-O4'	-6.85	100.88	109.10
1	18-A	145	G	C4'-C3'-C2'	-6.71	95.89	102.60
1	6-A	145	G	C4'-C3'-C2'	-6.70	95.90	102.60
1	19-A	145	G	C4'-C3'-C2'	-6.70	95.91	102.60
1	20-A	145	G	C4'-C3'-C2'	-6.69	95.91	102.60
1	17-A	145	G	C4'-C3'-C2'	-6.69	95.91	102.60
1	8-A	145	G	C4'-C3'-C2'	-6.69	95.91	102.60
1	12-A	145	G	C4'-C3'-C2'	-6.69	95.91	102.60
1	2-A	145	G	C4'-C3'-C2'	-6.68	95.92	102.60
1	10-A	145	G	C4'-C3'-C2'	-6.68	95.92	102.60
1	16-A	145	G	C4'-C3'-C2'	-6.68	95.92	102.60
1	1-A	145	G	C4'-C3'-C2'	-6.67	95.93	102.60
1	13-A	145	G	C4'-C3'-C2'	-6.67	95.93	102.60
1	14-A	145	G	C4'-C3'-C2'	-6.67	95.93	102.60
1	3-A	145	G	C4'-C3'-C2'	-6.66	95.94	102.60
1	15-A	145	G	C4'-C3'-C2'	-6.66	95.94	102.60
1	4-A	145	G	C4'-C3'-C2'	-6.65	95.95	102.60
1	5-A	145	G	C4'-C3'-C2'	-6.65	95.95	102.60
1	11-A	145	G	C4'-C3'-C2'	-6.65	95.95	102.60
1	9-A	145	G	C4'-C3'-C2'	-6.65	95.95	102.60
1	2-A	89	G	O4'-C1'-N9	6.64	113.52	108.20
1	7-A	145	G	C4'-C3'-C2'	-6.64	95.96	102.60
1	20-A	12	A	C3'-C2'-C1'	-6.40	96.38	101.50
1	19-A	12	A	C3'-C2'-C1'	-6.40	96.38	101.50
1	11-A	12	A	C3'-C2'-C1'	-6.39	96.39	101.50
1	15-A	136	A	C3'-C2'-C1'	-6.39	96.39	101.50
1	15-A	12	A	C3'-C2'-C1'	-6.39	96.39	101.50
1	7-A	136	A	C3'-C2'-C1'	-6.38	96.39	101.50
1	10-A	136	A	C3'-C2'-C1'	-6.38	96.39	101.50
1	13-A	12	A	C3'-C2'-C1'	-6.38	96.39	101.50
1	17-A	12	A	C3'-C2'-C1'	-6.38	96.39	101.50
1	4-A	12	A	C3'-C2'-C1'	-6.38	96.40	101.50
1	14-A	12	A	C3'-C2'-C1'	-6.38	96.40	101.50
1	6-A	12	A	C3'-C2'-C1'	-6.38	96.40	101.50
1	5-A	12	A	C3'-C2'-C1'	-6.37	96.40	101.50
1	19-A	136	A	C3'-C2'-C1'	-6.37	96.40	101.50
1	20-A	136	A	C3'-C2'-C1'	-6.37	96.40	101.50
1	8-A	12	A	C3'-C2'-C1'	-6.37	96.40	101.50

*Continued on next page...*

*Continued from previous page...*

Mol	Chain	Res	Type	Atoms	Z	Observed(°)	Ideal(°)
1	2-A	12	A	C3'-C2'-C1'	-6.37	96.40	101.50
1	7-A	12	A	C3'-C2'-C1'	-6.36	96.41	101.50
1	1-A	136	A	C3'-C2'-C1'	-6.36	96.41	101.50
1	14-A	136	A	C3'-C2'-C1'	-6.36	96.42	101.50
1	1-A	12	A	C3'-C2'-C1'	-6.35	96.42	101.50
1	4-A	136	A	C3'-C2'-C1'	-6.35	96.42	101.50
1	10-A	12	A	C3'-C2'-C1'	-6.35	96.42	101.50
1	9-A	12	A	C3'-C2'-C1'	-6.34	96.42	101.50
1	12-A	12	A	C3'-C2'-C1'	-6.34	96.43	101.50
1	16-A	12	A	C3'-C2'-C1'	-6.34	96.43	101.50
1	8-A	136	A	C3'-C2'-C1'	-6.34	96.43	101.50
1	9-A	136	A	C3'-C2'-C1'	-6.34	96.43	101.50
1	12-A	136	A	C3'-C2'-C1'	-6.34	96.43	101.50
1	3-A	12	A	C3'-C2'-C1'	-6.33	96.43	101.50
1	5-A	136	A	C3'-C2'-C1'	-6.33	96.43	101.50
1	11-A	136	A	C3'-C2'-C1'	-6.33	96.43	101.50
1	17-A	136	A	C3'-C2'-C1'	-6.33	96.44	101.50
1	3-A	136	A	C3'-C2'-C1'	-6.33	96.44	101.50
1	2-A	136	A	C3'-C2'-C1'	-6.33	96.44	101.50
1	6-A	136	A	C3'-C2'-C1'	-6.32	96.45	101.50
1	18-A	12	A	C3'-C2'-C1'	-6.30	96.46	101.50
1	16-A	136	A	C3'-C2'-C1'	-6.29	96.47	101.50
1	18-A	136	A	C3'-C2'-C1'	-6.29	96.47	101.50
1	13-A	136	A	C3'-C2'-C1'	-6.27	96.48	101.50
1	6-A	12	A	C5'-C4'-O4'	6.23	116.57	109.10
1	7-A	12	A	C5'-C4'-O4'	6.21	116.55	109.10
1	5-A	12	A	C5'-C4'-O4'	6.21	116.55	109.10
1	19-A	12	A	C5'-C4'-O4'	6.21	116.55	109.10
1	1-A	12	A	C5'-C4'-O4'	6.21	116.55	109.10
1	14-A	12	A	C5'-C4'-O4'	6.20	116.54	109.10
1	3-A	12	A	C5'-C4'-O4'	6.20	116.54	109.10
1	4-A	12	A	C5'-C4'-O4'	6.20	116.54	109.10
1	15-A	12	A	C5'-C4'-O4'	6.20	116.54	109.10
1	12-A	12	A	C5'-C4'-O4'	6.20	116.53	109.10
1	18-A	12	A	C5'-C4'-O4'	6.19	116.53	109.10
1	9-A	12	A	C5'-C4'-O4'	6.19	116.53	109.10
1	2-A	12	A	C5'-C4'-O4'	6.19	116.53	109.10
1	10-A	12	A	C5'-C4'-O4'	6.19	116.53	109.10
1	13-A	12	A	C5'-C4'-O4'	6.19	116.52	109.10
1	11-A	12	A	C5'-C4'-O4'	6.18	116.52	109.10
1	8-A	12	A	C5'-C4'-O4'	6.18	116.52	109.10
1	16-A	12	A	C5'-C4'-O4'	6.18	116.52	109.10

*Continued on next page...*

*Continued from previous page...*

Mol	Chain	Res	Type	Atoms	Z	Observed(°)	Ideal(°)
1	20-A	12	A	C5'-C4'-O4'	6.18	116.52	109.10
1	17-A	12	A	C5'-C4'-O4'	6.17	116.50	109.10
1	12-A	110	G	N3-C4-C5	5.89	131.54	128.60
1	9-A	100	A	C3'-C2'-C1'	-5.86	96.81	101.50
1	7-A	110	G	N3-C4-N9	-5.86	122.49	126.00
1	17-A	-3	U	C4'-C3'-C2'	-5.86	96.74	102.60
1	20-A	110	G	N3-C4-C5	5.86	131.53	128.60
1	14-A	110	G	N3-C4-N9	-5.84	122.49	126.00
1	12-A	110	G	N3-C4-N9	-5.84	122.50	126.00
1	20-A	110	G	N3-C4-N9	-5.84	122.50	126.00
1	3-A	110	G	N3-C4-N9	-5.84	122.50	126.00
1	15-A	110	G	N3-C4-C5	5.84	131.52	128.60
1	18-A	110	G	N3-C4-C5	5.82	131.51	128.60
1	6-A	110	G	N3-C4-C5	5.82	131.51	128.60
1	15-A	110	G	N3-C4-N9	-5.81	122.52	126.00
1	6-A	110	G	N3-C4-N9	-5.81	122.52	126.00
1	16-A	110	G	N3-C4-C5	5.80	131.50	128.60
1	9-A	110	G	N3-C4-N9	-5.79	122.53	126.00
1	18-A	110	G	N3-C4-N9	-5.79	122.53	126.00
1	10-A	110	G	N3-C4-N9	-5.79	122.53	126.00
1	4-A	89	G	P-O3'-C3'	5.79	126.64	119.70
1	4-A	110	G	N3-C4-N9	-5.79	122.53	126.00
1	5-A	110	G	N3-C4-C5	5.78	131.49	128.60
1	5-A	110	G	N3-C4-N9	-5.78	122.53	126.00
1	11-A	110	G	N3-C4-C5	5.78	131.49	128.60
1	16-A	110	G	N3-C4-N9	-5.76	122.54	126.00
1	17-A	110	G	N3-C4-N9	-5.76	122.54	126.00
1	8-A	110	G	N3-C4-N9	-5.76	122.55	126.00
1	13-A	110	G	N3-C4-N9	-5.76	122.55	126.00
1	11-A	110	G	N3-C4-N9	-5.75	122.55	126.00
1	7-A	110	G	N3-C4-C5	5.75	131.47	128.60
1	9-A	110	G	N3-C4-C5	5.74	131.47	128.60
1	4-A	110	G	N3-C4-C5	5.73	131.47	128.60
1	19-A	110	G	N3-C4-N9	-5.73	122.56	126.00
1	14-A	110	G	N3-C4-C5	5.72	131.46	128.60
1	17-A	110	G	N3-C4-C5	5.72	131.46	128.60
1	2-A	110	G	N3-C4-N9	-5.72	122.57	126.00
1	1-A	110	G	N3-C4-N9	-5.71	122.57	126.00
1	2-A	110	G	N3-C4-C5	5.71	131.46	128.60
1	8-A	110	G	N3-C4-C5	5.71	131.46	128.60
1	13-A	110	G	N3-C4-C5	5.70	131.45	128.60
1	10-A	110	G	N3-C4-C5	5.70	131.45	128.60

*Continued on next page...*



*Continued from previous page...*

Mol	Chain	Res	Type	Atoms	Z	Observed(°)	Ideal(°)
1	3-A	110	G	N3-C4-C5	5.69	131.44	128.60
1	19-A	110	G	N3-C4-C5	5.69	131.44	128.60
1	1-A	110	G	N3-C4-C5	5.66	131.43	128.60
1	20-A	13	G	O4'-C1'-N9	-5.64	103.69	108.20
1	3-A	136	A	C4'-C3'-O3'	5.60	124.20	113.00
1	10-A	136	A	C4'-C3'-O3'	5.60	124.20	113.00
1	5-A	136	A	C4'-C3'-O3'	5.60	124.19	113.00
1	9-A	136	A	C4'-C3'-O3'	5.59	124.17	113.00
1	14-A	136	A	C4'-C3'-O3'	5.59	124.17	113.00
1	18-A	136	A	C4'-C3'-O3'	5.58	124.17	113.00
1	2-A	136	A	C4'-C3'-O3'	5.58	124.17	113.00
1	11-A	136	A	C4'-C3'-O3'	5.58	124.16	113.00
1	16-A	136	A	C4'-C3'-O3'	5.58	124.16	113.00
1	15-A	136	A	C4'-C3'-O3'	5.58	124.15	113.00
1	19-A	136	A	C4'-C3'-O3'	5.57	124.15	113.00
1	4-A	136	A	C4'-C3'-O3'	5.57	124.14	113.00
1	6-A	136	A	C4'-C3'-O3'	5.57	124.14	113.00
1	12-A	136	A	C4'-C3'-O3'	5.57	124.14	113.00
1	8-A	136	A	C4'-C3'-O3'	5.56	124.13	113.00
1	1-A	136	A	C4'-C3'-O3'	5.56	124.12	113.00
1	17-A	136	A	C4'-C3'-O3'	5.56	124.13	113.00
1	7-A	136	A	C4'-C3'-O3'	5.56	124.12	113.00
1	13-A	136	A	C4'-C3'-O3'	5.56	124.12	113.00
1	20-A	136	A	C4'-C3'-O3'	5.56	124.11	113.00
1	11-A	-3	U	C3'-C2'-C1'	5.49	105.89	101.50
1	11-A	23	U	C1'-O4'-C4'	5.48	114.29	109.90
1	19-A	89	G	O4'-C1'-N9	5.45	112.56	108.20
1	16-A	105	A	O4'-C1'-N9	5.39	112.51	108.20
1	9-A	105	A	O4'-C1'-N9	5.38	112.50	108.20
1	8-A	105	A	O4'-C1'-N9	5.37	112.50	108.20
1	12-A	105	A	O4'-C1'-N9	5.37	112.50	108.20
1	11-A	136	A	C4'-C3'-C2'	-5.37	97.23	102.60
1	11-A	105	A	O4'-C1'-N9	5.37	112.49	108.20
1	4-A	136	A	C4'-C3'-C2'	-5.36	97.24	102.60
1	6-A	136	A	C4'-C3'-C2'	-5.36	97.24	102.60
1	2-A	136	A	C4'-C3'-C2'	-5.36	97.24	102.60
1	16-A	136	A	C4'-C3'-C2'	-5.36	97.24	102.60
1	20-A	105	A	O4'-C1'-N9	5.36	112.48	108.20
1	1-A	105	A	O4'-C1'-N9	5.35	112.48	108.20
1	18-A	136	A	C4'-C3'-C2'	-5.34	97.25	102.60
1	3-A	105	A	O4'-C1'-N9	5.34	112.47	108.20
1	10-A	105	A	O4'-C1'-N9	5.34	112.47	108.20

*Continued on next page...*

*Continued from previous page...*

Mol	Chain	Res	Type	Atoms	Z	Observed(°)	Ideal(°)
1	1-A	136	A	C4'-C3'-C2'	-5.34	97.26	102.60
1	5-A	136	A	C4'-C3'-C2'	-5.34	97.26	102.60
1	4-A	105	A	O4'-C1'-N9	5.33	112.47	108.20
1	5-A	105	A	O4'-C1'-N9	5.33	112.47	108.20
1	18-A	105	A	O4'-C1'-N9	5.33	112.46	108.20
1	6-A	105	A	O4'-C1'-N9	5.33	112.46	108.20
1	7-A	136	A	C4'-C3'-C2'	-5.33	97.27	102.60
1	14-A	136	A	C4'-C3'-C2'	-5.32	97.28	102.60
1	13-A	136	A	C4'-C3'-C2'	-5.32	97.28	102.60
1	17-A	105	A	O4'-C1'-N9	5.32	112.45	108.20
1	3-A	136	A	C4'-C3'-C2'	-5.32	97.28	102.60
1	20-A	136	A	C4'-C3'-C2'	-5.32	97.28	102.60
1	14-A	105	A	O4'-C1'-N9	5.31	112.45	108.20
1	2-A	105	A	O4'-C1'-N9	5.31	112.45	108.20
1	9-A	136	A	C4'-C3'-C2'	-5.31	97.29	102.60
1	8-A	136	A	C4'-C3'-C2'	-5.31	97.29	102.60
1	12-A	136	A	C4'-C3'-C2'	-5.31	97.29	102.60
1	13-A	105	A	O4'-C1'-N9	5.31	112.45	108.20
1	7-A	105	A	O4'-C1'-N9	5.30	112.44	108.20
1	9-A	23	U	P-O3'-C3'	5.30	126.06	119.70
1	15-A	105	A	O4'-C1'-N9	5.30	112.44	108.20
1	19-A	136	A	C4'-C3'-C2'	-5.30	97.30	102.60
1	19-A	105	A	O4'-C1'-N9	5.30	112.44	108.20
1	15-A	136	A	C4'-C3'-C2'	-5.30	97.30	102.60
1	17-A	136	A	C4'-C3'-C2'	-5.29	97.31	102.60
1	4-A	132	C	C4'-C3'-C2'	-5.29	97.31	102.60
1	10-A	136	A	C4'-C3'-C2'	-5.28	97.32	102.60
1	6-A	132	C	C4'-C3'-C2'	-5.27	97.33	102.60
1	14-A	132	C	C4'-C3'-C2'	-5.27	97.33	102.60
1	12-A	132	C	C4'-C3'-C2'	-5.27	97.33	102.60
1	6-A	110	G	C2-N3-C4	-5.26	109.27	111.90
1	20-A	132	C	C4'-C3'-C2'	-5.26	97.34	102.60
1	7-A	132	C	C4'-C3'-C2'	-5.26	97.34	102.60
1	20-A	13	G	C3'-C2'-C1'	-5.26	97.29	101.50
1	9-A	151	G	C6-C5-N7	-5.26	127.25	130.40
1	11-A	132	C	C4'-C3'-C2'	-5.25	97.35	102.60
1	18-A	132	C	C4'-C3'-C2'	-5.25	97.35	102.60
1	2-A	132	C	C4'-C3'-C2'	-5.25	97.35	102.60
1	3-A	132	C	C4'-C3'-C2'	-5.25	97.35	102.60
1	9-A	132	C	C4'-C3'-C2'	-5.25	97.35	102.60
1	5-A	132	C	C4'-C3'-C2'	-5.25	97.35	102.60
1	7-A	110	G	C2-N3-C4	-5.25	109.28	111.90

*Continued on next page...*

*Continued from previous page...*

Mol	Chain	Res	Type	Atoms	Z	Observed(°)	Ideal(°)
1	1-A	132	C	C4'-C3'-C2'	-5.24	97.36	102.60
1	10-A	132	C	C4'-C3'-C2'	-5.24	97.36	102.60
1	8-A	132	C	C4'-C3'-C2'	-5.24	97.36	102.60
1	11-A	151	G	C6-C5-N7	-5.24	127.26	130.40
1	17-A	132	C	C4'-C3'-C2'	-5.23	97.37	102.60
1	16-A	132	C	C4'-C3'-C2'	-5.23	97.37	102.60
1	13-A	132	C	C4'-C3'-C2'	-5.23	97.37	102.60
1	19-A	132	C	C4'-C3'-C2'	-5.22	97.38	102.60
1	15-A	132	C	C4'-C3'-C2'	-5.22	97.38	102.60
1	16-A	151	G	C6-C5-N7	-5.22	127.27	130.40
1	1-A	151	G	C6-C5-N7	-5.22	127.27	130.40
1	12-A	110	G	C2-N3-C4	-5.22	109.29	111.90
1	3-A	110	G	C2-N3-C4	-5.21	109.29	111.90
1	6-A	145	G	C2'-C3'-O3'	5.20	122.03	113.70
1	19-A	145	G	C2'-C3'-O3'	5.20	122.03	113.70
1	20-A	145	G	C2'-C3'-O3'	5.20	122.03	113.70
1	4-A	151	G	C6-C5-N7	-5.20	127.28	130.40
1	5-A	110	G	C2-N3-C4	-5.20	109.30	111.90
1	18-A	145	G	C2'-C3'-O3'	5.20	122.02	113.70
1	3-A	151	G	C6-C5-N7	-5.20	127.28	130.40
1	10-A	151	G	C6-C5-N7	-5.20	127.28	130.40
1	14-A	110	G	C2-N3-C4	-5.20	109.30	111.90
1	20-A	110	G	C2-N3-C4	-5.20	109.30	111.90
1	2-A	151	G	C6-C5-N7	-5.19	127.28	130.40
1	9-A	110	G	C2-N3-C4	-5.19	109.30	111.90
1	16-A	145	G	C2'-C3'-O3'	5.19	122.00	113.70
1	8-A	151	G	C6-C5-N7	-5.19	127.29	130.40
1	11-A	145	G	C2'-C3'-O3'	5.19	122.00	113.70
1	12-A	145	G	C2'-C3'-O3'	5.19	122.00	113.70
1	15-A	151	G	C6-C5-N7	-5.19	127.29	130.40
1	10-A	145	G	C2'-C3'-O3'	5.18	121.99	113.70
1	14-A	145	G	C2'-C3'-O3'	5.18	122.00	113.70
1	17-A	145	G	C2'-C3'-O3'	5.18	122.00	113.70
1	19-A	151	G	C6-C5-N7	-5.18	127.29	130.40
1	18-A	151	G	C6-C5-N7	-5.18	127.29	130.40
1	9-A	145	G	C2'-C3'-O3'	5.18	121.99	113.70
1	13-A	145	G	C2'-C3'-O3'	5.18	121.98	113.70
1	17-A	151	G	C6-C5-N7	-5.18	127.30	130.40
1	13-A	151	G	C6-C5-N7	-5.17	127.30	130.40
1	15-A	145	G	C2'-C3'-O3'	5.17	121.98	113.70
1	13-A	110	G	C2-N3-C4	-5.17	109.31	111.90
1	6-A	151	G	C6-C5-N7	-5.17	127.30	130.40

*Continued on next page...*

*Continued from previous page...*

Mol	Chain	Res	Type	Atoms	Z	Observed(°)	Ideal(°)
1	2-A	145	G	C2'-C3'-O3'	5.17	121.97	113.70
1	3-A	145	G	C2'-C3'-O3'	5.17	121.97	113.70
1	16-A	110	G	C2-N3-C4	-5.17	109.32	111.90
1	4-A	145	G	C2'-C3'-O3'	5.16	121.95	113.70
1	5-A	145	G	C2'-C3'-O3'	5.16	121.95	113.70
1	7-A	145	G	C2'-C3'-O3'	5.16	121.95	113.70
1	20-A	151	G	C6-C5-N7	-5.16	127.31	130.40
1	8-A	145	G	C2'-C3'-O3'	5.16	121.95	113.70
1	5-A	151	G	C6-C5-N7	-5.15	127.31	130.40
1	11-A	110	G	C2-N3-C4	-5.15	109.32	111.90
1	8-A	110	G	C2-N3-C4	-5.15	109.32	111.90
1	10-A	110	G	C2-N3-C4	-5.15	109.33	111.90
1	15-A	110	G	C2-N3-C4	-5.15	109.33	111.90
1	18-A	110	G	C2-N3-C4	-5.14	109.33	111.90
1	1-A	145	G	C2'-C3'-O3'	5.13	121.92	113.70
1	4-A	110	G	C2-N3-C4	-5.12	109.34	111.90
1	1-A	110	G	C2-N3-C4	-5.12	109.34	111.90
1	14-A	151	G	C6-C5-N7	-5.12	127.33	130.40
1	7-A	151	G	C6-C5-N7	-5.12	127.33	130.40
1	19-A	110	G	C2-N3-C4	-5.10	109.35	111.90
1	20-A	127	U	C3'-C2'-C1'	5.10	105.58	101.50
1	17-A	110	G	C2-N3-C4	-5.08	109.36	111.90
1	17-A	127	U	C3'-C2'-C1'	5.08	105.57	101.50
1	2-A	127	U	C3'-C2'-C1'	5.08	105.56	101.50
1	12-A	151	G	C6-C5-N7	-5.07	127.36	130.40
1	13-A	55	U	O4'-C1'-N1	5.06	112.25	108.20
1	6-A	55	U	O4'-C1'-N1	5.05	112.24	108.20
1	14-A	127	U	C3'-C2'-C1'	5.05	105.54	101.50
1	10-A	127	U	C3'-C2'-C1'	5.05	105.54	101.50
1	8-A	127	U	C3'-C2'-C1'	5.05	105.54	101.50
1	12-A	127	U	C3'-C2'-C1'	5.05	105.54	101.50
1	1-A	127	U	C3'-C2'-C1'	5.05	105.54	101.50
1	10-A	55	U	O4'-C1'-N1	5.04	112.23	108.20
1	11-A	127	U	C3'-C2'-C1'	5.04	105.53	101.50
1	16-A	127	U	C3'-C2'-C1'	5.04	105.53	101.50
1	7-A	55	U	O4'-C1'-N1	5.04	112.23	108.20
1	7-A	127	U	C3'-C2'-C1'	5.03	105.53	101.50
1	3-A	127	U	C3'-C2'-C1'	5.03	105.52	101.50
1	6-A	127	U	C3'-C2'-C1'	5.03	105.52	101.50
1	14-A	55	U	O4'-C1'-N1	5.03	112.22	108.20
1	15-A	127	U	C3'-C2'-C1'	5.03	105.52	101.50
1	12-A	55	U	O4'-C1'-N1	5.02	112.22	108.20

*Continued on next page...*

Continued from previous page...

Mol	Chain	Res	Type	Atoms	Z	Observed(°)	Ideal(°)
1	16-A	55	U	O4'-C1'-N1	5.02	112.22	108.20
1	13-A	127	U	C3'-C2'-C1'	5.02	105.52	101.50
1	3-A	55	U	O4'-C1'-N1	5.02	112.22	108.20
1	4-A	127	U	C3'-C2'-C1'	5.02	105.51	101.50
1	9-A	127	U	C3'-C2'-C1'	5.01	105.51	101.50
1	11-A	55	U	O4'-C1'-N1	5.01	112.21	108.20
1	2-A	110	G	C2-N3-C4	-5.01	109.39	111.90
1	15-A	55	U	O4'-C1'-N1	5.01	112.21	108.20
1	19-A	55	U	O4'-C1'-N1	5.01	112.21	108.20
1	5-A	127	U	C3'-C2'-C1'	5.01	105.50	101.50
1	19-A	127	U	C3'-C2'-C1'	5.00	105.50	101.50
1	2-A	55	U	O4'-C1'-N1	5.00	112.20	108.20
1	5-A	55	U	O4'-C1'-N1	5.00	112.20	108.20
1	17-A	55	U	O4'-C1'-N1	5.00	112.20	108.20

There are no chirality outliers.

There are no planarity outliers.

## 5.2 Too-close contacts [i](#)

In the following table, the Non-H and H(model) columns list the number of non-hydrogen atoms and hydrogen atoms in the chain respectively. The H(added) column lists the number of hydrogen atoms added and optimized by MolProbity. The Clashes column lists the number of clashes within the asymmetric unit, whereas Symm-Clashes lists symmetry-related clashes.

Mol	Chain	Non-H	H(model)	H(added)	Clashes	Symm-Clashes
1	1-A	3671	1841	1842	68	0
1	2-A	3671	1841	1842	58	0
1	3-A	3671	1841	1842	61	0
1	4-A	3671	1841	1842	71	0
1	5-A	3671	1841	1842	65	0
1	6-A	3671	1841	1842	70	0
1	7-A	3671	1841	1842	73	0
1	8-A	3671	1841	1842	74	0
1	9-A	3671	1841	1842	63	0
1	10-A	3671	1841	1842	53	0
1	11-A	3671	1841	1842	72	0
1	12-A	3671	1841	1842	59	0
1	13-A	3671	1841	1842	59	0
1	14-A	3671	1841	1842	85	0
1	15-A	3671	1841	1842	66	0

Continued on next page...

*Continued from previous page...*

Mol	Chain	Non-H	H(model)	H(added)	Clashes	Symm-Clashes
1	16-A	3671	1841	1842	57	0
1	17-A	3671	1841	1842	94	0
1	18-A	3671	1841	1842	61	0
1	19-A	3671	1841	1842	58	0
1	20-A	3671	1841	1842	68	0
All	All	73420	36820	36840	1335	0

The all-atom clashscore is defined as the number of clashes found per 1000 atoms (including hydrogen atoms). The all-atom clashscore for this structure is 13.

All (1335) close contacts within the same asymmetric unit are listed below, sorted by their clash magnitude.

Atom-1	Atom-2	Interatomic distance (Å)	Clash overlap (Å)
1:A:106:C:C6	1:A:106:C:OP2	1.77	1.37
1:A:23:U:OP2	1:A:23:U:C6	1.79	1.35
1:A:14:A:C8	1:A:14:A:OP2	1.84	1.29
1:A:106:C:C6	1:A:106:C:OP2	1.86	1.28
1:A:141:U:OP1	1:A:141:U:O4'	1.57	1.19
1:A:105:A:O2'	1:A:106:C:OP1	1.62	1.17
1:A:90:C:O2'	1:A:91:U:OP2	1.60	1.17
1:A:73:G:OP1	1:A:73:G:O4'	1.60	1.15
1:A:24:A:O2'	1:A:25:A:OP2	1.65	1.15
1:A:89:G:O4'	1:A:89:G:OP2	1.65	1.13
1:A:73:G:OP1	1:A:73:G:O4'	1.65	1.12
1:A:89:G:OP1	1:A:89:G:O4'	1.68	1.11
1:A:89:G:P	1:A:89:G:O4'	2.09	1.09
1:A:89:G:O4'	1:A:89:G:OP2	1.70	1.07
1:A:141:U:O4'	1:A:141:U:P	2.11	1.07
1:A:31:C:H4'	1:A:31:C:OP1	1.43	1.06
1:A:89:G:OP1	1:A:89:G:O4'	1.73	1.06
1:A:106:C:OP2	1:A:106:C:O4'	1.72	1.05
1:A:141:U:OP1	1:A:141:U:C1'	2.04	1.04
1:A:14:A:O4'	1:A:14:A:OP2	1.76	1.03
1:A:89:G:OP1	1:A:89:G:H4'	1.57	1.02
1:A:142:C:O2	1:A:142:C:H2'	1.58	1.02
1:A:74:A:OP1	1:A:74:A:C8	2.13	1.00
1:A:89:G:O4'	1:A:89:G:OP2	1.77	1.00
1:A:14:A:OP2	1:A:14:A:N9	1.96	0.98
1:A:73:G:OP1	1:A:73:G:N9	2.00	0.95
1:A:31:C:OP1	1:A:31:C:C4'	2.14	0.94
1:A:125:A:C8	1:A:125:A:OP1	2.19	0.94

*Continued on next page...*

*Continued from previous page...*

Atom-1	Atom-2	Interatomic distance (Å)	Clash overlap (Å)
1:A:125:A:C8	1:A:125:A:OP1	2.19	0.94
1:A:125:A:C8	1:A:125:A:OP1	2.19	0.94
1:A:125:A:C8	1:A:125:A:OP1	2.19	0.94
1:A:125:A:C8	1:A:125:A:OP1	2.19	0.94
1:A:106:C:OP2	1:A:106:C:H6	1.39	0.94
1:A:125:A:C8	1:A:125:A:OP1	2.19	0.94
1:A:73:G:C2'	1:A:74:A:OP2	2.15	0.94
1:A:125:A:C8	1:A:125:A:OP1	2.19	0.94
1:A:125:A:C8	1:A:125:A:OP1	2.19	0.94
1:A:125:A:C8	1:A:125:A:OP1	2.19	0.94
1:A:125:A:C8	1:A:125:A:OP1	2.19	0.94
1:A:125:A:C8	1:A:125:A:OP1	2.19	0.94
1:A:125:A:C8	1:A:125:A:OP1	2.19	0.94
1:A:125:A:C8	1:A:125:A:OP1	2.19	0.94
1:A:125:A:C8	1:A:125:A:OP1	2.19	0.94
1:A:125:A:C8	1:A:125:A:OP1	2.19	0.94
1:A:125:A:C8	1:A:125:A:OP1	2.19	0.94
1:A:125:A:C8	1:A:125:A:OP1	2.19	0.94
1:A:125:A:C8	1:A:125:A:OP1	2.19	0.94
1:A:125:A:C8	1:A:125:A:OP1	2.19	0.94
1:A:125:A:C8	1:A:125:A:OP1	2.19	0.94
1:A:125:A:C8	1:A:125:A:OP1	2.19	0.93
1:A:125:A:C8	1:A:125:A:OP1	2.19	0.93
1:A:73:G:O2'	1:A:74:A:OP2	1.86	0.93
1:A:106:C:OP2	1:A:106:C:H6	1.51	0.92
1:A:89:G:O4'	1:A:89:G:OP2	1.87	0.91
1:A:14:A:OP1	1:A:14:A:C8	2.24	0.91
1:A:141:U:OP1	1:A:141:U:C6	2.22	0.91
1:A:89:G:OP1	1:A:89:G:C4'	2.18	0.91
1:A:89:G:OP1	1:A:89:G:C4'	2.18	0.91
1:A:129:U:C6	1:A:129:U:OP2	2.24	0.91
1:A:129:U:C6	1:A:129:U:OP2	2.24	0.91
1:A:90:C:O2'	1:A:91:U:P	2.27	0.91
1:A:89:G:O4'	1:A:89:G:OP2	1.87	0.91
1:A:129:U:C6	1:A:129:U:OP2	2.24	0.91
1:A:129:U:C6	1:A:129:U:OP2	2.24	0.91
1:A:129:U:C6	1:A:129:U:OP2	2.24	0.91
1:A:129:U:C6	1:A:129:U:OP2	2.24	0.91
1:A:129:U:C6	1:A:129:U:OP2	2.24	0.91
1:A:129:U:C6	1:A:129:U:OP2	2.24	0.91
1:A:129:U:C6	1:A:129:U:OP2	2.24	0.91
1:A:129:U:C6	1:A:129:U:OP2	2.24	0.91
1:A:129:U:C6	1:A:129:U:OP2	2.24	0.91

*Continued on next page...*

*Continued from previous page...*

Atom-1	Atom-2	Interatomic distance (Å)	Clash overlap (Å)
1:A:129:U:C6	1:A:129:U:OP2	2.24	0.91
1:A:129:U:C6	1:A:129:U:OP2	2.24	0.91
1:A:129:U:C6	1:A:129:U:OP2	2.24	0.91
1:A:129:U:C6	1:A:129:U:OP2	2.24	0.91
1:A:129:U:C6	1:A:129:U:OP2	2.24	0.91
1:A:126:U:C6	1:A:126:U:OP1	2.23	0.91
1:A:129:U:C6	1:A:129:U:OP2	2.24	0.91
1:A:129:U:C6	1:A:129:U:OP2	2.24	0.91
1:A:129:U:C6	1:A:129:U:OP2	2.24	0.91
1:A:129:U:C6	1:A:129:U:OP2	2.24	0.91
1:A:126:U:C6	1:A:126:U:OP1	2.23	0.91
1:A:126:U:C6	1:A:126:U:OP1	2.23	0.91
1:A:89:G:O4'	1:A:89:G:P	2.28	0.91
1:A:126:U:C6	1:A:126:U:OP1	2.23	0.90
1:A:126:U:C6	1:A:126:U:OP1	2.23	0.90
1:A:126:U:C6	1:A:126:U:OP1	2.23	0.90
1:A:126:U:C6	1:A:126:U:OP1	2.23	0.90
1:A:126:U:C6	1:A:126:U:OP1	2.23	0.90
1:A:126:U:C6	1:A:126:U:OP1	2.23	0.90
1:A:126:U:C6	1:A:126:U:OP1	2.23	0.90
1:A:126:U:C6	1:A:126:U:OP1	2.23	0.90
1:A:126:U:C6	1:A:126:U:OP1	2.23	0.90
1:A:126:U:C6	1:A:126:U:OP1	2.23	0.90
1:A:126:U:C6	1:A:126:U:OP1	2.23	0.90
1:A:126:U:C6	1:A:126:U:OP1	2.23	0.90
1:A:126:U:C6	1:A:126:U:OP1	2.23	0.90
1:A:126:U:C6	1:A:126:U:OP1	2.23	0.90
1:A:126:U:C6	1:A:126:U:OP1	2.23	0.90
1:A:126:U:C6	1:A:126:U:OP1	2.23	0.90
1:A:126:U:C6	1:A:126:U:OP1	2.23	0.90
1:A:141:U:OP1	1:A:141:U:N1	2.03	0.90
1:A:126:U:C6	1:A:126:U:OP1	2.23	0.90
1:A:-2:G:H4'	1:A:-1:A:OP1	1.72	0.89
1:A:73:G:OP1	1:A:73:G:C1'	2.20	0.89
1:A:74:A:OP2	1:A:74:A:C8	2.26	0.88
1:A:107:A:OP2	1:A:107:A:H8	1.57	0.88
1:A:106:C:H2'	1:A:106:C:O2	1.73	0.87
1:A:106:C:C6	1:A:106:C:OP2	2.28	0.87
1:A:90:C:H4'	1:A:90:C:OP1	1.75	0.87
1:A:-2:G:N2	1:A:73:G:O2'	2.07	0.86
1:A:-1:A:C8	1:A:-1:A:OP1	2.28	0.86
1:A:78:A:H8	1:A:78:A:O5'	1.59	0.85

*Continued on next page...*



*Continued from previous page...*

Atom-1	Atom-2	Interatomic distance (Å)	Clash overlap (Å)
1:A:90:C:C2'	1:A:91:U:OP2	2.24	0.84
1:A:89:G:OP1	1:A:89:G:C8	2.30	0.84
1:A:46:U:O2'	1:A:47:C:OP1	1.95	0.84
1:A:46:U:O2'	1:A:47:C:OP1	1.95	0.84
1:A:91:U:C6	1:A:91:U:OP1	2.31	0.84
1:A:46:U:O2'	1:A:47:C:OP1	1.95	0.84
1:A:46:U:O2'	1:A:47:C:OP1	1.95	0.84
1:A:46:U:O2'	1:A:47:C:OP1	1.95	0.84
1:A:46:U:O2'	1:A:47:C:OP1	1.95	0.84
1:A:46:U:O2'	1:A:47:C:OP1	1.95	0.84
1:A:46:U:O2'	1:A:47:C:OP1	1.95	0.84
1:A:46:U:O2'	1:A:47:C:OP1	1.95	0.84
1:A:46:U:O2'	1:A:47:C:OP1	1.95	0.84
1:A:74:A:C8	1:A:74:A:P	2.71	0.84
1:A:46:U:O2'	1:A:47:C:OP1	1.95	0.84
1:A:46:U:O2'	1:A:47:C:OP1	1.95	0.84
1:A:46:U:O2'	1:A:47:C:OP1	1.95	0.84
1:A:46:U:O2'	1:A:47:C:OP1	1.95	0.84
1:A:46:U:O2'	1:A:47:C:OP1	1.95	0.84
1:A:46:U:O2'	1:A:47:C:OP1	1.95	0.84
1:A:46:U:O2'	1:A:47:C:OP1	1.95	0.84
1:A:46:U:O2'	1:A:47:C:OP1	1.95	0.84
1:A:46:U:O2'	1:A:47:C:OP1	1.95	0.84
1:A:46:U:O2'	1:A:47:C:OP1	1.95	0.84
1:A:46:U:O2'	1:A:47:C:OP1	1.95	0.84
1:A:14:A:OP2	1:A:14:A:C8	2.31	0.84
1:A:90:C:HO2'	1:A:91:U:P	2.00	0.83
1:A:23:U:OP2	1:A:23:U:N1	2.10	0.83
1:A:105:A:HO2'	1:A:106:C:P	2.02	0.83
1:A:51:C:O4'	1:A:51:C:OP1	1.98	0.81
1:A:73:G:O4'	1:A:73:G:P	2.39	0.81
1:A:126:U:P	1:A:126:U:O4'	2.39	0.81
1:A:126:U:P	1:A:126:U:O4'	2.39	0.81
1:A:126:U:P	1:A:126:U:O4'	2.39	0.81
1:A:126:U:P	1:A:126:U:O4'	2.39	0.81
1:A:126:U:P	1:A:126:U:O4'	2.39	0.81
1:A:126:U:P	1:A:126:U:O4'	2.39	0.81
1:A:126:U:P	1:A:126:U:O4'	2.39	0.81
1:A:126:U:P	1:A:126:U:O4'	2.39	0.81
1:A:126:U:P	1:A:126:U:O4'	2.39	0.81
1:A:126:U:P	1:A:126:U:O4'	2.39	0.81
1:A:126:U:P	1:A:126:U:O4'	2.39	0.81
1:A:126:U:P	1:A:126:U:O4'	2.39	0.81

*Continued on next page...*

Continued from previous page...

Atom-1	Atom-2	Interatomic distance (Å)	Clash overlap (Å)
1:A:126:U:P	1:A:126:U:O4'	2.39	0.81
1:A:126:U:P	1:A:126:U:O4'	2.39	0.81
1:A:126:U:P	1:A:126:U:O4'	2.39	0.81
1:A:126:U:P	1:A:126:U:O4'	2.39	0.81
1:A:126:U:P	1:A:126:U:O4'	2.39	0.81
1:A:126:U:P	1:A:126:U:O4'	2.39	0.81
1:A:126:U:P	1:A:126:U:O4'	2.39	0.81
1:A:126:U:P	1:A:126:U:O4'	2.39	0.81
1:A:126:U:P	1:A:126:U:O4'	2.39	0.81
1:A:89:G:OP1	1:A:89:G:O4'	2.00	0.80
1:A:107:A:O4'	1:A:107:A:OP1	2.00	0.80
1:A:97:A:OP1	1:A:97:A:C8	2.35	0.79
1:A:106:C:C6	1:A:106:C:OP2	2.35	0.79
1:A:15:U:C5	1:A:15:U:OP2	2.37	0.78
1:A:23:U:O2'	1:A:24:A:O4'	1.99	0.78
1:A:13:G:OP2	1:A:55:U:O2'	2.02	0.78
1:A:137:A:O2'	1:A:138:C:OP1	2.01	0.78
1:A:137:A:O2'	1:A:138:C:OP1	2.01	0.78
1:A:137:A:O2'	1:A:138:C:OP1	2.01	0.78
1:A:79:C:C6	1:A:79:C:OP2	2.37	0.78
1:A:137:A:O2'	1:A:138:C:OP1	2.01	0.78
1:A:137:A:O2'	1:A:138:C:OP1	2.01	0.78
1:A:137:A:O2'	1:A:138:C:OP1	2.01	0.77
1:A:137:A:O2'	1:A:138:C:OP1	2.01	0.77
1:A:137:A:O2'	1:A:138:C:OP1	2.01	0.77
1:A:137:A:O2'	1:A:138:C:OP1	2.01	0.77
1:A:137:A:O2'	1:A:138:C:OP1	2.01	0.77
1:A:137:A:O2'	1:A:138:C:OP1	2.01	0.77
1:A:137:A:O2'	1:A:138:C:OP1	2.01	0.77
1:A:137:A:O2'	1:A:138:C:OP1	2.01	0.77
1:A:137:A:O2'	1:A:138:C:OP1	2.01	0.77
1:A:137:A:O2'	1:A:138:C:OP1	2.01	0.77
1:A:137:A:O2'	1:A:138:C:OP1	2.01	0.77
1:A:137:A:O2'	1:A:138:C:OP1	2.01	0.77
1:A:137:A:O2'	1:A:138:C:OP1	2.02	0.77
1:A:137:A:O2'	1:A:138:C:OP1	2.01	0.77
1:A:137:A:O2'	1:A:138:C:OP1	2.01	0.77
1:A:137:A:O2'	1:A:138:C:OP1	2.02	0.77
1:A:137:A:O2'	1:A:138:C:OP1	2.01	0.77
1:A:74:A:OP1	1:A:74:A:H8	1.68	0.77
1:A:125:A:OP1	1:A:125:A:H8	1.67	0.77
1:A:73:G:H2'	1:A:73:G:N3	1.98	0.77
1:A:125:A:OP1	1:A:125:A:H8	1.67	0.77

Continued on next page...

*Continued from previous page...*

Atom-1	Atom-2	Interatomic distance (Å)	Clash overlap (Å)
1:A:106:C:H6	1:A:106:C:P	2.08	0.77
1:A:125:A:OP1	1:A:125:A:H8	1.67	0.77
1:A:125:A:OP1	1:A:125:A:H8	1.67	0.77
1:A:125:A:OP1	1:A:125:A:H8	1.67	0.77
1:A:125:A:OP1	1:A:125:A:H8	1.67	0.77
1:A:125:A:OP1	1:A:125:A:H8	1.67	0.77
1:A:125:A:OP1	1:A:125:A:H8	1.67	0.77
1:A:125:A:OP1	1:A:125:A:H8	1.67	0.77
1:A:125:A:OP1	1:A:125:A:H8	1.67	0.77
1:A:125:A:OP1	1:A:125:A:H8	1.67	0.77
1:A:125:A:OP1	1:A:125:A:H8	1.67	0.77
1:A:125:A:OP1	1:A:125:A:H8	1.67	0.77
1:A:125:A:OP1	1:A:125:A:H8	1.67	0.77
1:A:125:A:OP1	1:A:125:A:H8	1.67	0.77
1:A:125:A:OP1	1:A:125:A:H8	1.67	0.77
1:A:125:A:OP1	1:A:125:A:H8	1.67	0.77
1:A:89:G:O4'	1:A:89:G:P	2.42	0.77
1:A:125:A:OP1	1:A:125:A:H8	1.67	0.76
1:A:73:G:OP1	1:A:73:G:C8	2.38	0.76
1:A:125:A:OP1	1:A:125:A:H8	1.67	0.76
1:A:125:A:OP1	1:A:125:A:H8	1.67	0.76
1:A:125:A:OP1	1:A:125:A:H8	1.67	0.76
1:A:14:A:OP1	1:A:14:A:H2'	1.85	0.76
1:A:90:C:C2	1:A:90:C:OP2	2.38	0.75
1:A:107:A:OP1	1:A:107:A:C8	2.39	0.75
1:A:73:G:N3	1:A:73:G:OP1	2.19	0.74
1:A:106:C:OP2	1:A:106:C:C5	2.40	0.74
1:A:96:U:H6	1:A:96:U:O5'	1.70	0.74
1:A:12:A:O2'	1:A:13:G:OP1	2.04	0.74
1:A:79:C:C6	1:A:79:C:OP2	2.40	0.74
1:A:73:G:OP2	1:A:73:G:C4'	2.35	0.73
1:A:-3:U:O2'	1:A:-2:G:P	2.45	0.73
1:A:-2:G:H4'	1:A:-1:A:OP1	1.87	0.73
1:A:113:G:H8	1:A:113:G:OP2	1.71	0.73
1:A:13:G:OP2	1:A:55:U:O2'	2.07	0.73
1:A:73:G:O2'	1:A:74:A:P	2.46	0.73
1:A:78:A:H8	1:A:78:A:O5'	1.71	0.73
1:A:90:C:N4	1:A:100:A:HO2'	1.87	0.73
1:A:106:C:C6	1:A:106:C:OP2	2.41	0.73
1:A:137:A:H4'	1:A:138:C:OP2	1.89	0.72
1:A:137:A:H4'	1:A:138:C:OP2	1.89	0.72
1:A:137:A:H4'	1:A:138:C:OP2	1.89	0.72

*Continued on next page...*

*Continued from previous page...*

Atom-1	Atom-2	Interatomic distance (Å)	Clash overlap (Å)
1:A:38:G:H8	1:A:38:G:H5''	1.53	0.72
1:A:137:A:H4'	1:A:138:C:OP2	1.89	0.72
1:A:137:A:H4'	1:A:138:C:OP2	1.89	0.72
1:A:137:A:H4'	1:A:138:C:OP2	1.89	0.72
1:A:137:A:H4'	1:A:138:C:OP2	1.89	0.72
1:A:137:A:H4'	1:A:138:C:OP2	1.89	0.72
1:A:137:A:H4'	1:A:138:C:OP2	1.89	0.72
1:A:137:A:H4'	1:A:138:C:OP2	1.89	0.72
1:A:137:A:H4'	1:A:138:C:OP2	1.89	0.72
1:A:137:A:H4'	1:A:138:C:OP2	1.89	0.72
1:A:137:A:H4'	1:A:138:C:OP2	1.89	0.72
1:A:137:A:H4'	1:A:138:C:OP2	1.89	0.72
1:A:137:A:H4'	1:A:138:C:OP2	1.89	0.72
1:A:137:A:H4'	1:A:138:C:OP2	1.89	0.72
1:A:137:A:H4'	1:A:138:C:OP2	1.89	0.72
1:A:137:A:H4'	1:A:138:C:OP2	1.89	0.72
1:A:137:A:H4'	1:A:138:C:OP2	1.89	0.72
1:A:137:A:H4'	1:A:138:C:OP2	1.89	0.72
1:A:137:A:H4'	1:A:138:C:OP2	1.89	0.72
1:A:137:A:H4'	1:A:138:C:OP2	1.89	0.72
1:A:-3:U:O2'	1:A:-2:G:OP2	2.06	0.72
1:A:137:A:H4'	1:A:138:C:OP2	1.89	0.72
1:A:106:C:OP2	1:A:106:C:N1	2.22	0.72
1:A:90:C:OP1	1:A:90:C:C6	2.43	0.72
1:A:73:G:H2'	1:A:74:A:OP2	1.88	0.72
1:A:23:U:O2'	1:A:25:A:OP2	2.06	0.72
1:A:13:G:OP2	1:A:55:U:O2'	2.08	0.72
1:A:106:C:OP2	1:A:106:C:H6	1.73	0.71
1:A:23:U:OP2	1:A:23:U:H6	1.68	0.71
1:A:13:G:O2'	1:A:14:A:O5'	2.08	0.71
1:A:38:G:OP2	1:A:38:G:H8	1.73	0.71
1:A:-4:A:H8	1:A:-4:A:OP1	1.73	0.71
1:A:13:G:OP2	1:A:55:U:O2'	2.09	0.71
1:A:-4:A:O2'	1:A:-3:U:OP2	2.08	0.71
1:A:-4:A:O4'	1:A:74:A:N6	2.23	0.70
1:A:74:A:P	1:A:74:A:H8	2.13	0.70
1:A:106:C:OP2	1:A:106:C:C1'	2.39	0.70
1:A:106:C:C6	1:A:106:C:P	2.84	0.70
1:A:38:G:OP2	1:A:38:G:C8	2.43	0.70
1:A:14:A:H3'	1:A:14:A:P	2.32	0.70
1:A:90:C:O4'	1:A:90:C:OP1	2.09	0.70
1:A:38:G:C8	1:A:38:G:C5'	2.75	0.69
1:A:24:A:O2'	1:A:25:A:OP1	2.09	0.69
1:A:73:G:H8	1:A:73:G:O5'	1.75	0.69

*Continued on next page...*

*Continued from previous page...*

<b>Atom-1</b>	<b>Atom-2</b>	<b>Interatomic distance (Å)</b>	<b>Clash overlap (Å)</b>
1:A:15:U:C6	1:A:15:U:OP2	2.46	0.69
1:A:-2:G:OP2	1:A:-2:G:O4'	2.09	0.69
1:A:14:A:OP1	1:A:14:A:H3'	1.92	0.69
1:A:106:C:OP2	1:A:106:C:H6	1.74	0.69
1:A:12:A:O2'	1:A:13:G:OP1	2.11	0.69
1:A:113:G:O2'	1:A:114:G:OP1	2.10	0.69
1:A:-1:A:N7	1:A:73:G:N2	2.41	0.69
1:A:-1:A:N7	1:A:73:G:N2	2.41	0.68
1:A:79:C:C6	1:A:79:C:OP2	2.46	0.68
1:A:141:U:H2'	1:A:142:C:C6	2.28	0.68
1:A:73:G:OP2	1:A:73:G:O4'	2.10	0.68
1:A:90:C:C6	1:A:90:C:OP2	2.47	0.68
1:A:-4:A:C2'	1:A:-3:U:OP2	2.42	0.68
1:A:79:C:OP2	1:A:79:C:H6	1.76	0.67
1:A:107:A:OP2	1:A:107:A:C8	2.46	0.67
1:A:-4:A:N6	1:A:74:A:O2'	2.27	0.67
1:A:-4:A:OP1	1:A:-4:A:C8	2.48	0.67
1:A:98:A:O2'	1:A:99:G:O5'	2.10	0.67
1:A:73:G:O2'	1:A:74:A:P	2.52	0.67
1:A:-1:A:N7	1:A:73:G:N2	2.41	0.67
1:A:78:A:H8	1:A:78:A:O5'	1.78	0.67
1:A:46:U:O2'	1:A:47:C:P	2.53	0.67
1:A:95:C:O2'	1:A:96:U:OP1	2.10	0.67
1:A:46:U:O2'	1:A:47:C:P	2.53	0.67
1:A:46:U:O2'	1:A:47:C:P	2.53	0.67
1:A:46:U:O2'	1:A:47:C:P	2.53	0.67
1:A:46:U:O2'	1:A:47:C:P	2.53	0.67
1:A:46:U:O2'	1:A:47:C:P	2.53	0.67
1:A:46:U:O2'	1:A:47:C:P	2.53	0.67
1:A:46:U:O2'	1:A:47:C:P	2.53	0.67
1:A:46:U:O2'	1:A:47:C:P	2.53	0.67
1:A:46:U:O2'	1:A:47:C:P	2.53	0.67
1:A:46:U:O2'	1:A:47:C:P	2.53	0.67
1:A:46:U:O2'	1:A:47:C:P	2.53	0.67
1:A:46:U:O2'	1:A:47:C:P	2.53	0.67
1:A:46:U:O2'	1:A:47:C:P	2.53	0.67
1:A:46:U:O2'	1:A:47:C:P	2.53	0.67
1:A:46:U:O2'	1:A:47:C:P	2.53	0.67
1:A:46:U:O2'	1:A:47:C:P	2.53	0.67
1:A:46:U:O2'	1:A:47:C:P	2.53	0.67
1:A:46:U:O2'	1:A:47:C:P	2.53	0.67
1:A:46:U:O2'	1:A:47:C:P	2.53	0.67
1:A:46:U:O2'	1:A:47:C:P	2.53	0.67

*Continued on next page...*

*Continued from previous page...*

Atom-1	Atom-2	Interatomic distance (Å)	Clash overlap (Å)
1:A:90:C:N4	1:A:100:A:O2'	2.27	0.67
1:A:46:U:O2'	1:A:47:C:P	2.53	0.67
1:A:73:G:O2'	1:A:74:A:OP2	2.13	0.66
1:A:-1:A:N7	1:A:73:G:N2	2.43	0.66
1:A:101:G:OP1	1:A:147:A:N6	2.29	0.66
1:A:21:U:O2'	1:A:22:U:O5'	2.13	0.66
1:A:50:U:H2'	1:A:51:C:C6	2.31	0.66
1:A:73:G:O4'	1:A:73:G:P	2.54	0.66
1:A:90:C:OP2	1:A:90:C:H6	1.79	0.66
1:A:106:C:O4'	1:A:106:C:P	2.53	0.66
1:A:24:A:O2'	1:A:25:A:OP2	2.14	0.65
1:A:73:G:OP1	1:A:73:G:C4	2.49	0.65
1:A:140:C:C2'	1:A:141:U:OP1	2.44	0.65
1:A:13:G:O2'	1:A:14:A:OP2	2.13	0.65
1:A:78:A:O5'	1:A:78:A:C8	2.47	0.65
1:A:98:A:O2'	1:A:99:G:OP1	2.08	0.65
1:A:38:G:H8	1:A:38:G:C5'	2.07	0.65
1:A:97:A:H8	1:A:97:A:OP1	1.79	0.65
1:A:23:U:O2'	1:A:24:A:O5'	2.15	0.65
1:A:99:G:O2'	1:A:100:A:O5'	2.15	0.65
1:A:74:A:OP1	1:A:74:A:H8	1.76	0.65
1:A:13:G:OP2	1:A:55:U:O2'	2.15	0.65
1:A:107:A:OP1	1:A:107:A:H8	1.80	0.65
1:A:-1:A:H8	1:A:-1:A:OP2	1.79	0.64
1:A:106:C:H6	1:A:106:C:O5'	1.80	0.64
1:A:141:U:O2'	1:A:142:C:O5'	2.14	0.64
1:A:-1:A:C8	1:A:-1:A:P	2.90	0.64
1:A:90:C:OP1	1:A:90:C:C5	2.51	0.64
1:A:97:A:H8	1:A:97:A:OP1	1.80	0.64
1:A:22:U:O2'	1:A:23:U:O5'	2.13	0.64
1:A:78:A:H8	1:A:78:A:O5'	1.80	0.64
1:A:129:U:OP2	1:A:129:U:H6	1.77	0.64
1:A:129:U:OP2	1:A:129:U:H6	1.77	0.64
1:A:129:U:OP2	1:A:129:U:H6	1.77	0.64
1:A:-1:A:OP1	1:A:-1:A:H3'	1.97	0.64
1:A:-4:A:O4'	1:A:74:A:N6	2.31	0.63
1:A:113:G:HO2'	1:A:114:G:P	2.21	0.63
1:A:106:C:OP2	1:A:106:C:H6	1.81	0.63
1:A:73:G:OP1	1:A:73:G:C4	2.51	0.63
1:A:-1:A:N6	1:A:73:G:O2'	2.31	0.63
1:A:24:A:O2'	1:A:25:A:P	2.56	0.63

*Continued on next page...*

*Continued from previous page...*

Atom-1	Atom-2	Interatomic distance (Å)	Clash overlap (Å)
1:A:113:G:O2'	1:A:114:G:OP1	2.15	0.63
1:A:-1:A:OP2	1:A:-1:A:C8	2.51	0.63
1:A:74:A:H8	1:A:74:A:OP2	1.81	0.63
1:A:90:C:OP2	1:A:90:C:O4'	2.17	0.63
1:A:142:C:H6	1:A:142:C:O5'	1.82	0.62
1:A:13:G:H2'	1:A:14:A:OP2	1.99	0.62
1:A:73:G:OP1	1:A:73:G:O4'	2.18	0.62
1:A:31:C:H6	1:A:31:C:O5'	1.82	0.62
1:A:142:C:H6	1:A:142:C:O5'	1.82	0.62
1:A:99:G:H8	1:A:99:G:OP2	1.82	0.62
1:A:15:U:OP2	1:A:15:U:H5	1.82	0.62
1:A:46:U:HO2'	1:A:47:C:P	2.20	0.62
1:A:46:U:HO2'	1:A:47:C:P	2.20	0.62
1:A:46:U:HO2'	1:A:47:C:P	2.19	0.62
1:A:46:U:HO2'	1:A:47:C:P	2.19	0.62
1:A:46:U:HO2'	1:A:47:C:P	2.19	0.62
1:A:142:C:H6	1:A:142:C:O5'	1.83	0.62
1:A:-9:A:N6	1:A:78:A:N3	2.48	0.62
1:A:-4:A:O4'	1:A:74:A:N6	2.33	0.61
1:A:73:G:H8	1:A:73:G:OP2	1.83	0.61
1:A:106:C:O5'	1:A:106:C:C6	2.53	0.61
1:A:96:U:H6	1:A:96:U:O5'	1.84	0.61
1:A:13:G:O2'	1:A:14:A:O5'	2.15	0.61
1:A:89:G:HO2'	1:A:90:C:P	2.24	0.61
1:A:79:C:OP2	1:A:79:C:H6	1.79	0.61
1:A:23:U:OP1	1:A:23:U:H6	1.83	0.61
1:A:106:C:OP2	1:A:106:C:C5	2.53	0.61
1:A:23:U:OP2	1:A:23:U:C1'	2.48	0.61
1:A:-4:A:H2	1:A:-4:A:OP2	1.84	0.61
1:A:23:U:H6	1:A:23:U:O5'	1.83	0.61
1:A:129:U:OP2	1:A:129:U:H6	1.77	0.61
1:A:129:U:OP2	1:A:129:U:H6	1.77	0.61
1:A:73:G:HO2'	1:A:74:A:P	2.22	0.61
1:A:129:U:OP2	1:A:129:U:H6	1.77	0.60
1:A:113:G:OP2	1:A:113:G:C8	2.52	0.60
1:A:129:U:OP2	1:A:129:U:H6	1.77	0.60
1:A:129:U:OP2	1:A:129:U:H6	1.77	0.60
1:A:129:U:OP2	1:A:129:U:H6	1.77	0.60
1:A:129:U:OP2	1:A:129:U:H6	1.77	0.60
1:A:129:U:OP2	1:A:129:U:H6	1.77	0.60
1:A:99:G:H8	1:A:99:G:OP2	1.84	0.60
1:A:129:U:OP2	1:A:129:U:H6	1.77	0.60

*Continued on next page...*

*Continued from previous page...*

Atom-1	Atom-2	Interatomic distance (Å)	Clash overlap (Å)
1:A:129:U:OP2	1:A:129:U:H6	1.77	0.60
1:A:-1:A:H8	1:A:-1:A:OP2	1.84	0.60
1:A:129:U:OP2	1:A:129:U:H6	1.77	0.60
1:A:73:G:OP1	1:A:73:G:O4'	2.18	0.60
1:A:129:U:OP2	1:A:129:U:H6	1.77	0.60
1:A:129:U:OP2	1:A:129:U:H6	1.77	0.60
1:A:129:U:OP2	1:A:129:U:H6	1.77	0.60
1:A:129:U:OP2	1:A:129:U:H6	1.77	0.60
1:A:74:A:O3'	1:A:75:C:O4'	2.19	0.60
1:A:129:U:OP2	1:A:129:U:H6	1.77	0.60
1:A:129:U:OP2	1:A:129:U:H6	1.77	0.60
1:A:129:U:OP2	1:A:129:U:H6	1.77	0.60
1:A:89:G:O2'	1:A:90:C:OP2	2.17	0.60
1:A:-10:A:N6	1:A:78:A:N1	2.49	0.60
1:A:14:A:OP1	1:A:14:A:C2'	2.50	0.60
1:A:15:U:OP2	1:A:15:U:H6	1.85	0.60
1:A:50:U:H2'	1:A:51:C:C6	2.37	0.60
1:A:106:C:C6	1:A:106:C:OP2	2.55	0.59
1:A:14:A:C8	1:A:14:A:P	2.93	0.59
1:A:-4:A:O2'	1:A:-3:U:OP1	2.19	0.59
1:A:99:G:HO2'	1:A:100:A:P	2.25	0.59
1:A:141:U:H2'	1:A:142:C:C6	2.38	0.59
1:A:89:G:O4'	1:A:89:G:OP1	2.20	0.59
1:A:141:U:C2'	1:A:142:C:OP2	2.50	0.59
1:A:13:G:OP2	1:A:55:U:O2'	2.19	0.59
1:A:-9:A:N6	1:A:78:A:N3	2.51	0.59
1:A:-9:A:N6	1:A:78:A:N3	2.50	0.59
1:A:31:C:H6	1:A:31:C:O5'	1.86	0.59
1:A:31:C:H6	1:A:31:C:O5'	1.86	0.59
1:A:73:G:OP2	1:A:73:G:C8	2.56	0.58
1:A:-10:A:N6	1:A:78:A:N1	2.51	0.58
1:A:-1:A:OP2	1:A:-1:A:C8	2.56	0.58
1:A:79:C:OP2	1:A:79:C:H6	1.84	0.58
1:A:-4:A:N6	1:A:74:A:O2'	2.35	0.58
1:A:50:U:H2'	1:A:51:C:C6	2.38	0.58
1:A:13:G:O2'	1:A:14:A:O4'	2.22	0.58
1:A:89:G:OP2	1:A:89:G:C8	2.56	0.58
1:A:106:C:H6	1:A:106:C:O5'	1.86	0.58
1:A:141:U:O2'	1:A:142:C:P	2.61	0.58
1:A:73:G:C8	1:A:73:G:OP2	2.57	0.58
1:A:74:A:O3'	1:A:75:C:O4'	2.20	0.58

*Continued on next page...*



*Continued from previous page...*

<b>Atom-1</b>	<b>Atom-2</b>	<b>Interatomic distance (Å)</b>	<b>Clash overlap (Å)</b>
1:A:125:A:H8	1:A:125:A:P	2.27	0.58
1:A:50:U:H2'	1:A:51:C:C6	2.39	0.58
1:A:125:A:H8	1:A:125:A:P	2.27	0.58
1:A:125:A:H8	1:A:125:A:P	2.27	0.58
1:A:125:A:H8	1:A:125:A:P	2.27	0.58
1:A:125:A:H8	1:A:125:A:P	2.27	0.58
1:A:125:A:H8	1:A:125:A:P	2.27	0.58
1:A:125:A:H8	1:A:125:A:P	2.27	0.58
1:A:125:A:H8	1:A:125:A:P	2.27	0.58
1:A:125:A:H8	1:A:125:A:P	2.27	0.58
1:A:125:A:H8	1:A:125:A:P	2.27	0.58
1:A:125:A:H8	1:A:125:A:P	2.27	0.58
1:A:125:A:H8	1:A:125:A:P	2.27	0.58
1:A:125:A:H8	1:A:125:A:P	2.27	0.58
1:A:125:A:H8	1:A:125:A:P	2.27	0.58
1:A:125:A:H8	1:A:125:A:P	2.27	0.58
1:A:125:A:H8	1:A:125:A:P	2.27	0.58
1:A:125:A:H8	1:A:125:A:P	2.27	0.58
1:A:125:A:H8	1:A:125:A:P	2.27	0.58
1:A:125:A:H8	1:A:125:A:P	2.27	0.58
1:A:125:A:H8	1:A:125:A:P	2.27	0.58
1:A:125:A:H8	1:A:125:A:P	2.27	0.58
1:A:12	1:A:13	2.27	0.58
1:A:12:A:HO2'	1:A:13:G:P	2.27	0.58
1:A:142:C:H6	1:A:142:C:O5'	1.85	0.58
1:A:74:A:O3'	1:A:75:C:O4'	2.21	0.57
1:A:14:A:C4'	1:A:15:U:OP2	2.51	0.57
1:A:15:U:H6	1:A:15:U:P	2.27	0.57
1:A:89:G:O2'	1:A:90:C:P	2.62	0.57
1:A:72:G:OP2	1:A:72:G:H8	1.87	0.57
1:A:106:C:H6	1:A:106:C:O5'	1.87	0.57
1:A:89:G:O2'	1:A:90:C:OP2	2.21	0.57
1:A:74:A:O3'	1:A:75:C:O4'	2.22	0.57
1:A:15:U:C6	1:A:15:U:OP2	2.57	0.57
1:A:90:C:H4'	1:A:91:U:O5'	2.04	0.57
1:A:-2:G:N1	1:A:71:U:O4	2.37	0.57
1:A:142:C:H6	1:A:142:C:O5'	1.88	0.57
1:A:50:U:H2'	1:A:51:C:C6	2.40	0.57
1:A:142:C:O2	1:A:142:C:C2'	2.35	0.57
1:A:89:G:OP2	1:A:89:G:C8	2.58	0.57
1:A:106:C:H6	1:A:106:C:OP2	1.87	0.57
1:A:89:G:O2'	1:A:90:C:OP2	2.22	0.57
1:A:24:A:O2'	1:A:25:A:OP2	2.21	0.57

*Continued on next page...*

*Continued from previous page...*

Atom-1	Atom-2	Interatomic distance (Å)	Clash overlap (Å)
1:A:-1:A:H3'	1:A:0:A:H5'	1.87	0.57
1:A:13:G:OP2	1:A:55:U:O2'	2.22	0.57
1:A:22:U:H6	1:A:22:U:P	2.28	0.56
1:A:73:G:N3	1:A:73:G:C2'	2.67	0.56
1:A:106:C:OP2	1:A:106:C:O4'	2.23	0.56
1:A:141:U:H2'	1:A:142:C:C6	2.40	0.56
1:A:24:A:H4'	1:A:25:A:OP2	2.05	0.56
1:A:31:C:H6	1:A:31:C:O5'	1.88	0.56
1:A:99:G:O4'	1:A:99:G:OP2	2.24	0.56
1:A:13:G:HO2'	1:A:14:A:P	2.28	0.56
1:A:73:G:H8	1:A:73:G:O5'	1.89	0.56
1:A:73:G:C8	1:A:73:G:OP2	2.59	0.56
1:A:50:U:H2'	1:A:51:C:C6	2.40	0.56
1:A:105:A:C2'	1:A:106:C:OP1	2.51	0.56
1:A:14:A:O4'	1:A:14:A:P	2.63	0.56
1:A:-1:A:N7	1:A:73:G:N2	2.53	0.56
1:A:73:G:N2	1:A:74:A:O4'	2.39	0.56
1:A:126:U:OP1	1:A:126:U:O4'	2.23	0.56
1:A:-10:A:N6	1:A:78:A:N1	2.54	0.56
1:A:126:U:OP1	1:A:126:U:O4'	2.23	0.56
1:A:50:U:H2'	1:A:51:C:C6	2.40	0.56
1:A:126:U:OP1	1:A:126:U:O4'	2.23	0.56
1:A:126:U:OP1	1:A:126:U:O4'	2.23	0.56
1:A:126:U:OP1	1:A:126:U:O4'	2.23	0.56
1:A:126:U:OP1	1:A:126:U:O4'	2.23	0.56
1:A:126:U:OP1	1:A:126:U:O4'	2.23	0.56
1:A:142:C:H6	1:A:142:C:O5'	1.89	0.56
1:A:126:U:OP1	1:A:126:U:O4'	2.23	0.56
1:A:126:U:OP1	1:A:126:U:O4'	2.23	0.56
1:A:15:U:OP2	1:A:15:U:C6	2.59	0.56
1:A:126:U:OP1	1:A:126:U:O4'	2.23	0.56
1:A:126:U:OP1	1:A:126:U:O4'	2.23	0.56
1:A:126:U:OP1	1:A:126:U:O4'	2.23	0.56
1:A:126:U:OP1	1:A:126:U:O4'	2.23	0.56
1:A:126:U:OP1	1:A:126:U:O4'	2.23	0.56
1:A:126:U:OP1	1:A:126:U:O4'	2.23	0.56
1:A:126:U:OP1	1:A:126:U:O4'	2.23	0.56
1:A:126:U:OP1	1:A:126:U:O4'	2.23	0.56
1:A:126:U:OP1	1:A:126:U:O4'	2.23	0.56
1:A:126:U:OP1	1:A:126:U:O4'	2.23	0.56
1:A:126:U:OP1	1:A:126:U:O4'	2.23	0.56
1:A:126:U:OP1	1:A:126:U:O4'	2.23	0.56
1:A:126:U:OP1	1:A:126:U:O4'	2.23	0.56
1:A:21:U:O2'	1:A:22:U:O4'	2.23	0.56
1:A:13:G:O2'	1:A:14:A:O5'	2.24	0.56
1:A:126:U:OP1	1:A:126:U:O4'	2.23	0.56

*Continued on next page...*

*Continued from previous page...*

Atom-1	Atom-2	Interatomic distance (Å)	Clash overlap (Å)
1:A:89:G:O4'	1:A:89:G:P	2.63	0.56
1:A:126:U:OP1	1:A:126:U:O4'	2.23	0.56
1:A:126:U:OP1	1:A:126:U:O4'	2.23	0.55
1:A:73:G:OP2	1:A:73:G:H4'	2.06	0.55
1:A:73:G:OP2	1:A:73:G:H8	1.89	0.55
1:A:23:U:O4'	1:A:23:U:P	2.65	0.55
1:A:-2:G:N2	1:A:-1:A:N7	2.53	0.55
1:A:142:C:O5'	1:A:142:C:C6	2.60	0.55
1:A:23:U:OP1	1:A:23:U:C6	2.59	0.55
1:A:106:C:O2	1:A:106:C:C2'	2.46	0.55
1:A:72:G:O2'	1:A:73:G:P	2.65	0.55
1:A:79:C:C6	1:A:79:C:OP2	2.60	0.55
1:A:55:U:H5''	1:A:56:A:OP2	2.07	0.55
1:A:55:U:H5''	1:A:56:A:OP2	2.07	0.55
1:A:55:U:H5''	1:A:56:A:OP2	2.07	0.55
1:A:55:U:H5''	1:A:56:A:OP2	2.07	0.55
1:A:74:A:O3'	1:A:75:C:O4'	2.24	0.55
1:A:55:U:H5''	1:A:56:A:OP2	2.07	0.55
1:A:55:U:H5''	1:A:56:A:OP2	2.07	0.55
1:A:55:U:H5''	1:A:56:A:OP2	2.07	0.55
1:A:55:U:H5''	1:A:56:A:OP2	2.07	0.55
1:A:55:U:H5''	1:A:56:A:OP2	2.07	0.55
1:A:55:U:H5''	1:A:56:A:OP2	2.07	0.55
1:A:55:U:H5''	1:A:56:A:OP2	2.07	0.55
1:A:55:U:H5''	1:A:56:A:OP2	2.07	0.55
1:A:55:U:H5''	1:A:56:A:OP2	2.07	0.55
1:A:55:U:H5''	1:A:56:A:OP2	2.07	0.55
1:A:55:U:H5''	1:A:56:A:OP2	2.07	0.55
1:A:55:U:H5''	1:A:56:A:OP2	2.07	0.55
1:A:55:U:H5''	1:A:56:A:OP2	2.07	0.55
1:A:55:U:H5''	1:A:56:A:OP2	2.07	0.55
1:A:55:U:H5''	1:A:56:A:OP2	2.07	0.55
1:A:55:U:H5''	1:A:56:A:OP2	2.07	0.55
1:A:55:U:H5''	1:A:56:A:OP2	2.07	0.55
1:A:55:U:H5''	1:A:56:A:OP2	2.07	0.55
1:A:55:U:H5''	1:A:56:A:OP2	2.07	0.55
1:A:55:U:H5''	1:A:56:A:OP2	2.07	0.55
1:A:55:U:H5''	1:A:56:A:OP2	2.07	0.55
1:A:55:U:H5''	1:A:56:A:OP2	2.07	0.55
1:A:55:U:H5''	1:A:56:A:OP2	2.07	0.55
1:A:55:U:H4'	1:A:56:A:OP2	2.06	0.55
1:A:55:U:H4'	1:A:56:A:OP2	2.06	0.55
1:A:55:U:H4'	1:A:56:A:OP2	2.06	0.55
1:A:55:U:H5''	1:A:56:A:OP2	2.07	0.55
1:A:55:U:H4'	1:A:56:A:OP2	2.06	0.55
1:A:106:C:O5'	1:A:106:C:C6	2.60	0.55
1:A:-9:A:N6	1:A:78:A:N3	2.55	0.55
1:A:22:U:OP1	1:A:22:U:C6	2.60	0.55

*Continued on next page...*

*Continued from previous page...*

Atom-1	Atom-2	Interatomic distance (Å)	Clash overlap (Å)
1:A:71:U:H2'	1:A:72:G:O4'	2.06	0.55
1:A:-3:U:O2	1:A:-3:U:O5'	2.25	0.55
1:A:50:U:H2'	1:A:51:C:C6	2.42	0.55
1:A:20:U:N3	1:A:21:U:O4	2.40	0.55
1:A:74:A:O3'	1:A:75:C:O4'	2.25	0.55
1:A:55:U:H4'	1:A:56:A:OP2	2.06	0.55
1:A:15:U:C6	1:A:15:U:P	3.00	0.55
1:A:49:U:H2'	1:A:50:U:C6	2.42	0.55
1:A:55:U:H4'	1:A:56:A:OP2	2.06	0.55
1:A:-11:G:OP1	1:A:158:G:N1	2.39	0.55
1:A:55:U:H4'	1:A:56:A:OP2	2.06	0.55
1:A:55:U:H4'	1:A:56:A:OP2	2.06	0.55
1:A:55:U:H4'	1:A:56:A:OP2	2.06	0.55
1:A:55:U:H4'	1:A:56:A:OP2	2.06	0.54
1:A:55:U:H4'	1:A:56:A:OP2	2.06	0.54
1:A:55:U:H4'	1:A:56:A:OP2	2.06	0.54
1:A:55:U:H4'	1:A:56:A:OP2	2.06	0.54
1:A:55:U:H4'	1:A:56:A:OP2	2.06	0.54
1:A:55:U:H4'	1:A:56:A:OP2	2.06	0.54
1:A:72:G:C2'	1:A:73:G:OP1	2.55	0.54
1:A:49:U:H2'	1:A:50:U:C6	2.42	0.54
1:A:55:U:H4'	1:A:56:A:OP2	2.06	0.54
1:A:55:U:H4'	1:A:56:A:OP2	2.06	0.54
1:A:55:U:H4'	1:A:56:A:OP2	2.06	0.54
1:A:55:U:H4'	1:A:56:A:OP2	2.06	0.54
1:A:50:U:H2'	1:A:51:C:C6	2.43	0.54
1:A:55:U:H4'	1:A:56:A:OP2	2.06	0.54
1:A:15:U:OP2	1:A:15:U:C5	2.60	0.54
1:A:55:U:H4'	1:A:56:A:OP2	2.06	0.54
1:A:106:C:H6	1:A:106:C:P	2.30	0.54
1:A:-4:A:O4'	1:A:74:A:N6	2.40	0.54
1:A:24:A:H3'	1:A:25:A:C5'	2.38	0.54
1:A:31:C:H6	1:A:31:C:O5'	1.91	0.54
1:A:89:G:O4'	1:A:89:G:P	2.65	0.54
1:A:55:U:H4'	1:A:56:A:OP2	2.06	0.54
1:A:78:A:O5'	1:A:78:A:C8	2.58	0.54
1:A:14:A:OP1	1:A:14:A:H2'	2.07	0.54
1:A:-2:G:O2'	1:A:74:A:N6	2.40	0.54
1:A:37:A:H3'	1:A:38:G:H5''	1.90	0.54
1:A:98:A:O2'	1:A:99:G:O5'	2.26	0.54
1:A:106:C:O4'	1:A:106:C:P	2.66	0.54
1:A:-4:A:O2'	1:A:-3:U:OP1	2.24	0.54
1:A:113:G:H2'	1:A:114:G:H5'	1.90	0.54

*Continued on next page...*

*Continued from previous page...*

Atom-1	Atom-2	Interatomic distance (Å)	Clash overlap (Å)
1:A:100:A:H2'	1:A:101:G:O4'	2.08	0.54
1:A:126:U:OP1	1:A:126:U:N1	2.41	0.53
1:A:126:U:OP1	1:A:126:U:N1	2.41	0.53
1:A:126:U:OP1	1:A:126:U:N1	2.41	0.53
1:A:126:U:OP1	1:A:126:U:N1	2.41	0.53
1:A:126:U:OP1	1:A:126:U:N1	2.41	0.53
1:A:126:U:OP1	1:A:126:U:N1	2.41	0.53
1:A:106:C:OP2	1:A:106:C:O4'	2.25	0.53
1:A:126:U:OP1	1:A:126:U:N1	2.41	0.53
1:A:126:U:OP1	1:A:126:U:N1	2.41	0.53
1:A:126:U:OP1	1:A:126:U:N1	2.41	0.53
1:A:126:U:OP1	1:A:126:U:N1	2.41	0.53
1:A:126:U:OP1	1:A:126:U:N1	2.41	0.53
1:A:126:U:OP1	1:A:126:U:N1	2.41	0.53
1:A:126:U:OP1	1:A:126:U:N1	2.41	0.53
1:A:89:G:OP1	1:A:89:G:H4'	2.09	0.53
1:A:126:U:OP1	1:A:126:U:N1	2.41	0.53
1:A:126:U:OP1	1:A:126:U:N1	2.41	0.53
1:A:126:U:OP1	1:A:126:U:N1	2.41	0.53
1:A:126:U:OP1	1:A:126:U:N1	2.41	0.53
1:A:126:U:OP1	1:A:126:U:N1	2.41	0.53
1:A:98:A:OP1	1:A:98:A:H8	1.91	0.53
1:A:126:U:OP1	1:A:126:U:N1	2.41	0.53
1:A:126:U:OP1	1:A:126:U:N1	2.41	0.53
1:A:126:U:OP1	1:A:126:U:N1	2.41	0.53
1:A:126:U:OP1	1:A:126:U:N1	2.41	0.53
1:A:126:U:OP1	1:A:126:U:N1	2.41	0.53
1:A:14:A:H3'	1:A:15:U:H5'	1.91	0.53
1:A:106:C:H6	1:A:106:C:O5'	1.92	0.53
1:A:90:C:H2'	1:A:91:U:C5	2.44	0.53
1:A:23:U:OP2	1:A:23:U:O4'	2.27	0.53
1:A:113:G:C6	1:A:143:A:C2	2.96	0.53
1:A:141:U:H2'	1:A:142:C:C6	2.44	0.53
1:A:141:U:H2'	1:A:142:C:C6	2.44	0.53
1:A:96:U:H2'	1:A:97:A:C8	2.44	0.53
1:A:74:A:O3'	1:A:75:C:O4'	2.26	0.53
1:A:51:C:O4'	1:A:51:C:P	2.66	0.53
1:A:-2:G:N2	1:A:73:G:O2'	2.41	0.53
1:A:0:A:C8	1:A:73:G:C2	2.97	0.53
1:A:74:A:H8	1:A:74:A:P	2.32	0.53
1:A:91:U:OP1	1:A:91:U:C5	2.61	0.52
1:A:89:G:O4'	1:A:89:G:P	2.66	0.52
1:A:97:A:H8	1:A:97:A:OP1	1.92	0.52
1:A:14:A:H3'	1:A:15:U:H5'	1.91	0.52

*Continued on next page...*

*Continued from previous page...*

Atom-1	Atom-2	Interatomic distance (Å)	Clash overlap (Å)
1:A:74:A:H8	1:A:74:A:O5'	1.92	0.52
1:A:-10:A:N6	1:A:79:C:O2	2.42	0.52
1:A:12:A:C2'	1:A:13:G:OP1	2.57	0.52
1:A:140:C:O2'	1:A:141:U:OP1	2.26	0.52
1:A:14:A:H2'	1:A:14:A:N3	2.24	0.52
1:A:12:A:O2'	1:A:13:G:OP1	2.20	0.52
1:A:-4:A:H4'	1:A:-2:G:H1'	1.91	0.52
1:A:-9:A:N6	1:A:78:A:N3	2.55	0.52
1:A:88:A:O2'	1:A:89:G:OP2	2.17	0.52
1:A:107:A:O4'	1:A:107:A:P	2.68	0.52
1:A:-10:A:N6	1:A:78:A:N1	2.58	0.52
1:A:-1:A:N6	1:A:73:G:O2'	2.41	0.52
1:A:99:G:H8	1:A:99:G:OP2	1.92	0.52
1:A:24:A:C8	1:A:25:A:C8	2.98	0.52
1:A:14:A:OP2	1:A:14:A:C4	2.62	0.52
1:A:73:G:O4'	1:A:73:G:P	2.68	0.52
1:A:95:C:HO2'	1:A:96:U:P	2.31	0.52
1:A:14:A:H2'	1:A:14:A:P	2.50	0.52
1:A:-2:G:O2'	1:A:-1:A:OP2	2.27	0.52
1:A:-10:A:N6	1:A:78:A:N1	2.58	0.52
1:A:142:C:O2	1:A:142:C:H2'	2.09	0.52
1:A:106:C:H2'	1:A:107:A:O4'	2.10	0.52
1:A:-1:A:N3	1:A:75:C:O2'	2.42	0.52
1:A:73:G:H2'	1:A:74:A:OP1	2.09	0.52
1:A:100:A:O2'	1:A:101:G:O4'	2.22	0.52
1:A:99:G:O2'	1:A:100:A:O4'	2.21	0.52
1:A:22:U:H6	1:A:22:U:OP1	1.93	0.52
1:A:-11:G:O6	1:A:78:A:N6	2.43	0.52
1:A:14:A:OP1	1:A:14:A:C3'	2.55	0.52
1:A:23:U:H4'	1:A:24:A:OP1	2.09	0.52
1:A:141:U:H2'	1:A:142:C:OP2	2.10	0.51
1:A:15:U:H6	1:A:15:U:O5'	1.93	0.51
1:A:49:U:H2'	1:A:50:U:C6	2.45	0.51
1:A:15:U:H6	1:A:15:U:O5'	1.94	0.51
1:A:50:U:H2'	1:A:51:C:C6	2.46	0.51
1:A:-2:G:HO2'	1:A:-1:A:P	2.33	0.51
1:A:15:U:H6	1:A:15:U:O5'	1.92	0.51
1:A:14:A:OP2	1:A:14:A:N9	2.42	0.51
1:A:-2:G:O2'	1:A:-1:A:O5'	2.24	0.51
1:A:-1:A:OP2	1:A:73:G:N2	2.44	0.51
1:A:71:U:H2'	1:A:72:G:O4'	2.11	0.51

*Continued on next page...*

*Continued from previous page...*

Atom-1	Atom-2	Interatomic distance (Å)	Clash overlap (Å)
1:A:98:A:H2'	1:A:99:G:C8	2.45	0.51
1:A:55:U:C4'	1:A:56:A:OP2	2.58	0.51
1:A:74:A:O3'	1:A:75:C:O4'	2.29	0.51
1:A:87:G:N3	1:A:109:C:O2'	2.43	0.51
1:A:72:G:HO2'	1:A:73:G:P	2.34	0.51
1:A:55:U:C4'	1:A:56:A:OP2	2.58	0.51
1:A:55:U:C4'	1:A:56:A:OP2	2.58	0.51
1:A:73:G:C2'	1:A:74:A:OP1	2.59	0.51
1:A:87:G:N3	1:A:109:C:O2'	2.43	0.51
1:A:87:G:N3	1:A:109:C:O2'	2.43	0.51
1:A:-3:U:O2'	1:A:-2:G:O5'	2.29	0.51
1:A:55:U:C4'	1:A:56:A:OP2	2.58	0.51
1:A:87:G:N3	1:A:109:C:O2'	2.43	0.51
1:A:55:U:C4'	1:A:56:A:OP2	2.58	0.51
1:A:106:C:O5'	1:A:106:C:C6	2.63	0.51
1:A:55:U:C4'	1:A:56:A:OP2	2.58	0.51
1:A:87:G:N3	1:A:109:C:O2'	2.43	0.51
1:A:55:U:C4'	1:A:56:A:OP2	2.58	0.51
1:A:55:U:C4'	1:A:56:A:OP2	2.58	0.51
1:A:55:U:C4'	1:A:56:A:OP2	2.58	0.51
1:A:90:C:HO2'	1:A:91:U:H6	1.59	0.51
1:A:55:U:C4'	1:A:56:A:OP2	2.58	0.51
1:A:55:U:C4'	1:A:56:A:OP2	2.58	0.51
1:A:55:U:C4'	1:A:56:A:OP2	2.58	0.51
1:A:55:U:C4'	1:A:56:A:OP2	2.58	0.51
1:A:55:U:C4'	1:A:56:A:OP2	2.58	0.50
1:A:-10:A:N6	1:A:78:A:N1	2.56	0.50
1:A:55:U:C4'	1:A:56:A:OP2	2.58	0.50
1:A:55:U:C4'	1:A:56:A:OP2	2.58	0.50
1:A:13:G:H3'	1:A:14:A:C5'	2.40	0.50
1:A:87:G:N3	1:A:109:C:O2'	2.43	0.50
1:A:20:U:H2'	1:A:21:U:O4'	2.11	0.50
1:A:55:U:C4'	1:A:56:A:OP2	2.58	0.50
1:A:55:U:C4'	1:A:56:A:OP2	2.58	0.50
1:A:87:G:N3	1:A:109:C:O2'	2.43	0.50
1:A:55:U:C4'	1:A:56:A:OP2	2.58	0.50
1:A:89:G:H3'	1:A:90:C:C5'	2.41	0.50
1:A:55:U:C4'	1:A:56:A:OP2	2.58	0.50
1:A:-1:A:N1	1:A:75:C:O2'	2.43	0.50
1:A:13:G:O2'	1:A:14:A:O4'	2.28	0.50
1:A:87:G:N3	1:A:109:C:O2'	2.43	0.50

*Continued on next page...*

*Continued from previous page...*

Atom-1	Atom-2	Interatomic distance (Å)	Clash overlap (Å)
1:A:13:G:H2'	1:A:55:U:H2'	1.93	0.50
1:A:-3:U:H3'	1:A:-2:G:H4'	1.94	0.50
1:A:87:G:N3	1:A:109:C:O2'	2.43	0.50
1:A:89:G:OP1	1:A:89:G:H4'	2.05	0.50
1:A:87:G:N3	1:A:109:C:O2'	2.43	0.50
1:A:87:G:N3	1:A:109:C:O2'	2.43	0.50
1:A:140:C:H2'	1:A:141:U:OP1	2.12	0.50
1:A:87:G:N3	1:A:109:C:O2'	2.43	0.50
1:A:87:G:N3	1:A:109:C:O2'	2.43	0.50
1:A:98:A:N3	1:A:100:A:N6	2.58	0.50
1:A:87:G:N3	1:A:109:C:O2'	2.43	0.50
1:A:87:G:N3	1:A:109:C:O2'	2.43	0.50
1:A:105:A:H2'	1:A:106:C:H1'	1.94	0.50
1:A:98:A:O2'	1:A:99:G:O4'	2.26	0.50
1:A:87:G:N3	1:A:109:C:O2'	2.43	0.50
1:A:-1:A:OP1	1:A:-1:A:N9	2.44	0.50
1:A:87:G:N3	1:A:109:C:O2'	2.43	0.50
1:A:13:G:C2'	1:A:14:A:OP2	2.59	0.50
1:A:20:U:H2'	1:A:21:U:O4'	2.11	0.50
1:A:87:G:N3	1:A:109:C:O2'	2.43	0.50
1:A:87:G:N3	1:A:109:C:O2'	2.43	0.50
1:A:-10:A:N6	1:A:79:C:O2	2.44	0.50
1:A:87:G:N3	1:A:109:C:O2'	2.43	0.50
1:A:90:C:C6	1:A:90:C:P	3.05	0.50
1:A:97:A:H8	1:A:97:A:OP1	1.93	0.50
1:A:15:U:OP2	1:A:15:U:C6	2.64	0.50
1:A:14:A:N6	1:A:56:A:N7	2.59	0.50
1:A:14:A:H4'	1:A:14:A:OP1	2.11	0.50
1:A:-11:G:O2'	1:A:79:C:O2	2.15	0.50
1:A:89:G:OP2	1:A:89:G:C1'	2.59	0.50
1:A:142:C:O5'	1:A:142:C:C6	2.65	0.50
1:A:-4:A:O4'	1:A:74:A:N6	2.45	0.50
1:A:71:U:H2'	1:A:72:G:O4'	2.12	0.50
1:A:73:G:OP1	1:A:73:G:C8	2.64	0.50
1:A:99:G:OP2	1:A:99:G:C8	2.64	0.49
1:A:14:A:OP2	1:A:14:A:C1'	2.57	0.49
1:A:71:U:H2'	1:A:72:G:O4'	2.12	0.49
1:A:106:C:O5'	1:A:106:C:C6	2.64	0.49
1:A:20:U:H2'	1:A:21:U:O4'	2.13	0.49
1:A:139:U:H2'	1:A:140:C:O4'	2.12	0.49
1:A:139:U:H2'	1:A:140:C:O4'	2.12	0.49

*Continued on next page...*



*Continued from previous page...*

Atom-1	Atom-2	Interatomic distance (Å)	Clash overlap (Å)
1:A:139:U:H2'	1:A:140:C:O4'	2.12	0.49
1:A:139:U:H2'	1:A:140:C:O4'	2.12	0.49
1:A:139:U:H2'	1:A:140:C:O4'	2.12	0.49
1:A:139:U:H2'	1:A:140:C:O4'	2.12	0.49
1:A:139:U:H2'	1:A:140:C:O4'	2.12	0.49
1:A:139:U:H2'	1:A:140:C:O4'	2.12	0.49
1:A:139:U:H2'	1:A:140:C:O4'	2.12	0.49
1:A:139:U:H2'	1:A:140:C:O4'	2.12	0.49
1:A:23:U:O4	1:A:24:A:N6	2.46	0.49
1:A:139:U:H2'	1:A:140:C:O4'	2.12	0.49
1:A:139:U:H2'	1:A:140:C:O4'	2.12	0.49
1:A:139:U:H2'	1:A:140:C:O4'	2.12	0.49
1:A:23:U:O4'	1:A:24:A:C8	2.66	0.49
1:A:137:A:HO2'	1:A:138:C:P	2.34	0.49
1:A:139:U:H2'	1:A:140:C:O4'	2.12	0.49
1:A:139:U:H2'	1:A:140:C:O4'	2.12	0.49
1:A:139:U:H2'	1:A:140:C:O4'	2.12	0.49
1:A:139:U:H2'	1:A:140:C:O4'	2.13	0.49
1:A:139:U:H2'	1:A:140:C:O4'	2.12	0.49
1:A:139:U:H2'	1:A:140:C:O4'	2.12	0.49
1:A:137:A:HO2'	1:A:138:C:P	2.34	0.49
1:A:139:U:H2'	1:A:140:C:O4'	2.12	0.49
1:A:137:A:O2'	1:A:138:C:P	2.70	0.49
1:A:137:A:O2'	1:A:138:C:P	2.70	0.49
1:A:137:A:O2'	1:A:138:C:P	2.70	0.49
1:A:137:A:O2'	1:A:138:C:P	2.70	0.49
1:A:89:G:O4'	1:A:89:G:P	2.71	0.49
1:A:137:A:O2'	1:A:138:C:P	2.70	0.49
1:A:137:A:O2'	1:A:138:C:P	2.70	0.49
1:A:13:G:HO2'	1:A:14:A:P	2.36	0.49
1:A:137:A:O2'	1:A:138:C:P	2.70	0.49
1:A:137:A:O2'	1:A:138:C:P	2.70	0.49
1:A:-5:G:H4'	1:A:-5:G:OP1	2.12	0.49
1:A:137:A:O2'	1:A:138:C:P	2.70	0.49
1:A:137:A:O2'	1:A:138:C:P	2.70	0.49
1:A:89:G:H1'	1:A:90:C:OP1	2.11	0.49
1:A:137:A:O2'	1:A:138:C:P	2.70	0.49
1:A:137:A:O2'	1:A:138:C:P	2.70	0.49
1:A:137:A:O2'	1:A:138:C:P	2.70	0.49
1:A:137:A:O2'	1:A:138:C:P	2.70	0.49
1:A:107:A:H8	1:A:107:A:P	2.36	0.49

*Continued on next page...*

*Continued from previous page...*

Atom-1	Atom-2	Interatomic distance (Å)	Clash overlap (Å)
1:A:137:A:O2'	1:A:138:C:P	2.70	0.49
1:A:137:A:O2'	1:A:138:C:P	2.70	0.49
1:A:137:A:O2'	1:A:138:C:P	2.70	0.49
1:A:113:G:H8	1:A:113:G:OP2	1.95	0.49
1:A:137:A:O2'	1:A:138:C:P	2.70	0.49
1:A:137:A:O2'	1:A:138:C:P	2.70	0.49
1:A:-3:U:HO2'	1:A:-2:G:P	2.26	0.49
1:A:14:A:C8	1:A:14:A:P	3.06	0.49
1:A:100:A:H8	1:A:100:A:O5'	1.96	0.49
1:A:24:A:C2'	1:A:25:A:OP2	2.59	0.49
1:A:137:A:O2'	1:A:138:C:P	2.70	0.49
1:A:89:G:O2'	1:A:90:C:O5'	2.27	0.49
1:A:72:G:O2'	1:A:73:G:OP2	2.27	0.49
1:A:100:A:H1'	1:A:101:G:H5''	1.94	0.49
1:A:15:U:P	1:A:15:U:C6	3.06	0.48
1:A:72:G:H2'	1:A:73:G:OP1	2.12	0.48
1:A:-3:U:H3'	1:A:-2:G:C5'	2.43	0.48
1:A:31:C:H6	1:A:31:C:O5'	1.95	0.48
1:A:89:G:H2'	1:A:90:C:C4'	2.42	0.48
1:A:22:U:H6	1:A:22:U:OP2	1.96	0.48
1:A:55:U:C5'	1:A:56:A:OP2	2.61	0.48
1:A:105:A:H2'	1:A:106:C:C1'	2.43	0.48
1:A:55:U:C5'	1:A:56:A:OP2	2.61	0.48
1:A:55:U:C5'	1:A:56:A:OP2	2.61	0.48
1:A:55:U:C5'	1:A:56:A:OP2	2.61	0.48
1:A:13:G:H5''	1:A:55:U:H2'	1.95	0.48
1:A:73:G:N3	1:A:73:G:P	2.87	0.48
1:A:55:U:C5'	1:A:56:A:OP2	2.61	0.48
1:A:55:U:C5'	1:A:56:A:OP2	2.61	0.48
1:A:100:A:H8	1:A:100:A:O5'	1.95	0.48
1:A:-12:G:N2	1:A:80:C:N3	2.61	0.48
1:A:141:U:OP2	1:A:141:U:H6	1.95	0.48
1:A:55:U:C5'	1:A:56:A:OP2	2.61	0.48
1:A:73:G:H8	1:A:73:G:O5'	1.97	0.48
1:A:55:U:C5'	1:A:56:A:OP2	2.61	0.48
1:A:55:U:C5'	1:A:56:A:OP2	2.61	0.48
1:A:55:U:C5'	1:A:56:A:OP2	2.61	0.48
1:A:55:U:C5'	1:A:56:A:OP2	2.61	0.48
1:A:55:U:C5'	1:A:56:A:OP2	2.61	0.48
1:A:55:U:C5'	1:A:56:A:OP2	2.61	0.48
1:A:55:U:C5'	1:A:56:A:OP2	2.61	0.48
1:A:55:U:C5'	1:A:56:A:OP2	2.61	0.48
1:A:38:G:C8	1:A:38:G:H5'	2.47	0.48

*Continued on next page...*

*Continued from previous page...*

Atom-1	Atom-2	Interatomic distance (Å)	Clash overlap (Å)
1:A:-10:A:H8	1:A:-10:A:O5'	1.95	0.48
1:A:55:U:C5'	1:A:56:A:OP2	2.61	0.48
1:A:55:U:C5'	1:A:56:A:OP2	2.61	0.48
1:A:55:U:C5'	1:A:56:A:OP2	2.61	0.48
1:A:55:U:C5'	1:A:56:A:OP2	2.61	0.48
1:A:73:G:H8	1:A:73:G:O5'	1.95	0.48
1:A:55:U:C5'	1:A:56:A:OP2	2.61	0.48
1:A:55:U:C5'	1:A:56:A:OP2	2.61	0.48
1:A:67:A:O2'	1:A:120:A:O2'	2.31	0.48
1:A:67:A:O2'	1:A:120:A:O2'	2.30	0.48
1:A:67:A:O2'	1:A:120:A:O2'	2.31	0.48
1:A:67:A:O2'	1:A:120:A:O2'	2.31	0.48
1:A:67:A:O2'	1:A:120:A:O2'	2.31	0.48
1:A:55:U:C5'	1:A:56:A:OP2	2.61	0.48
1:A:67:A:O2'	1:A:120:A:O2'	2.31	0.48
1:A:67:A:O2'	1:A:120:A:O2'	2.31	0.48
1:A:67:A:O2'	1:A:120:A:O2'	2.31	0.48
1:A:67:A:O2'	1:A:120:A:O2'	2.31	0.48
1:A:67:A:O2'	1:A:120:A:O2'	2.31	0.48
1:A:67:A:O2'	1:A:120:A:O2'	2.31	0.48
1:A:67:A:O2'	1:A:120:A:O2'	2.31	0.48
1:A:67:A:O2'	1:A:120:A:O2'	2.31	0.48
1:A:67:A:O2'	1:A:120:A:O2'	2.31	0.48
1:A:67:A:O2'	1:A:120:A:O2'	2.31	0.48
1:A:67:A:O2'	1:A:120:A:O2'	2.31	0.48
1:A:67:A:O2'	1:A:120:A:O2'	2.31	0.48
1:A:67:A:O2'	1:A:120:A:O2'	2.31	0.48
1:A:67:A:O2'	1:A:120:A:O2'	2.31	0.48
1:A:67:A:O2'	1:A:120:A:O2'	2.31	0.48
1:A:67:A:O2'	1:A:120:A:O2'	2.31	0.48
1:A:106:C:H6	1:A:106:C:P	2.36	0.48
1:A:67:A:O2'	1:A:120:A:O2'	2.31	0.48
1:A:67:A:O2'	1:A:120:A:O2'	2.31	0.48
1:A:67:A:O2'	1:A:120:A:O2'	2.31	0.47
1:A:21:U:H6	1:A:21:U:O5'	1.97	0.47
1:A:31:C:H6	1:A:31:C:O5'	1.96	0.47
1:A:140:C:C2	1:A:141:U:C2	3.01	0.47
1:A:140:C:H2'	1:A:141:U:C1'	2.44	0.47
1:A:-4:A:H2'	1:A:-4:A:N3	2.29	0.47
1:A:15:U:OP2	1:A:15:U:H6	1.98	0.47
1:A:141:U:H2'	1:A:142:C:C5	2.49	0.47
1:A:-1:A:H3'	1:A:0:A:C5'	2.44	0.47
1:A:105:A:H2'	1:A:106:C:O4'	2.14	0.47
1:A:140:C:H2'	1:A:141:U:C1'	2.45	0.47
1:A:50:U:H2'	1:A:51:C:C6	2.49	0.47

*Continued on next page...*

*Continued from previous page...*

Atom-1	Atom-2	Interatomic distance (Å)	Clash overlap (Å)
1:A:50:U:H2'	1:A:51:C:C6	2.50	0.47
1:A:50:U:H2'	1:A:51:C:C6	2.49	0.47
1:A:79:C:H2'	1:A:80:C:C6	2.50	0.47
1:A:140:C:H2'	1:A:141:U:N1	2.29	0.47
1:A:132:C:H2'	1:A:133:C:H5'	1.96	0.47
1:A:132:C:H2'	1:A:133:C:H5'	1.96	0.47
1:A:-5:G:O2'	1:A:-4:A:OP2	2.31	0.47
1:A:132:C:H2'	1:A:133:C:H5'	1.96	0.47
1:A:132:C:H2'	1:A:133:C:H5'	1.96	0.47
1:A:106:C:OP2	1:A:106:C:H6	1.96	0.47
1:A:132:C:H2'	1:A:133:C:H5'	1.96	0.47
1:A:95:C:O2'	1:A:96:U:P	2.72	0.47
1:A:132:C:H2'	1:A:133:C:H5'	1.96	0.47
1:A:132:C:H2'	1:A:133:C:H5'	1.96	0.47
1:A:132:C:H2'	1:A:133:C:H5'	1.96	0.47
1:A:132:C:H2'	1:A:133:C:H5'	1.96	0.47
1:A:132:C:H2'	1:A:133:C:H5'	1.96	0.47
1:A:13:G:H4'	1:A:13:G:OP1	2.14	0.47
1:A:142:C:O2	1:A:142:C:H2'	2.14	0.47
1:A:-2:G:O2'	1:A:73:G:N2	2.47	0.47
1:A:132:C:H2'	1:A:133:C:H5'	1.96	0.47
1:A:105:A:H2'	1:A:106:C:H5'	1.96	0.47
1:A:132:C:H2'	1:A:133:C:H5'	1.96	0.47
1:A:132:C:H2'	1:A:133:C:H5'	1.96	0.47
1:A:132:C:H2'	1:A:133:C:H5'	1.96	0.47
1:A:132:C:H2'	1:A:133:C:H5'	1.96	0.47
1:A:20:U:O2'	1:A:21:U:OP1	2.26	0.47
1:A:132:C:H2'	1:A:133:C:H5'	1.96	0.47
1:A:132:C:H2'	1:A:133:C:H5'	1.96	0.47
1:A:132:C:H2'	1:A:133:C:H5'	1.96	0.47
1:A:132:C:H2'	1:A:133:C:H5'	1.96	0.47
1:A:132:C:H2'	1:A:133:C:H5'	1.96	0.47
1:A:132:C:H2'	1:A:133:C:H5'	1.96	0.47
1:A:132:C:H2'	1:A:133:C:H5'	1.96	0.47
1:A:132:C:H2'	1:A:133:C:H5'	1.96	0.47
1:A:113:G:C6	1:A:143:A:C2	3.02	0.47
1:A:132:C:H2'	1:A:133:C:H5'	1.96	0.47
1:A:71:U:H2'	1:A:72:G:O4'	2.14	0.47
1:A:89:G:OP1	1:A:89:G:H4'	2.08	0.47
1:A:99:G:H2'	1:A:100:A:OP2	2.14	0.47
1:A:90:C:O2'	1:A:91:U:O5'	2.32	0.47
1:A:113:G:H2'	1:A:114:G:H5'	1.95	0.47
1:A:30:A:H2'	1:A:31:C:O4'	2.14	0.47
1:A:21:U:OP1	1:A:21:U:C6	2.68	0.47
1:A:13:G:OP2	1:A:55:U:O2'	2.33	0.47

*Continued on next page...*

*Continued from previous page...*

Atom-1	Atom-2	Interatomic distance (Å)	Clash overlap (Å)
1:A:111:A:H8	1:A:111:A:OP1	1.97	0.47
1:A:111:A:H8	1:A:111:A:OP1	1.97	0.47
1:A:111:A:H8	1:A:111:A:OP1	1.97	0.47
1:A:143:A:H2'	1:A:144:G:O4'	2.15	0.47
1:A:111:A:H8	1:A:111:A:OP1	1.97	0.47
1:A:111:A:H8	1:A:111:A:OP1	1.97	0.47
1:A:111:A:H8	1:A:111:A:OP1	1.97	0.46
1:A:111:A:H8	1:A:111:A:OP1	1.97	0.46
1:A:113:G:O2'	1:A:114:G:P	2.70	0.46
1:A:111:A:H8	1:A:111:A:OP1	1.97	0.46
1:A:143:A:H2'	1:A:144:G:O4'	2.15	0.46
1:A:14:A:OP1	1:A:14:A:C2'	2.63	0.46
1:A:111:A:H8	1:A:111:A:OP1	1.97	0.46
1:A:111:A:H8	1:A:111:A:OP1	1.97	0.46
1:A:143:A:H2'	1:A:144:G:O4'	2.15	0.46
1:A:111:A:H8	1:A:111:A:OP1	1.97	0.46
1:A:111:A:H8	1:A:111:A:OP1	1.97	0.46
1:A:143:A:H2'	1:A:144:G:O4'	2.15	0.46
1:A:111:A:H8	1:A:111:A:OP1	1.97	0.46
1:A:111:A:H8	1:A:111:A:OP1	1.97	0.46
1:A:143:A:H2'	1:A:144:G:O4'	2.15	0.46
1:A:111:A:H8	1:A:111:A:OP1	1.97	0.46
1:A:111:A:H8	1:A:111:A:OP1	1.97	0.46
1:A:143:A:H2'	1:A:144:G:O4'	2.15	0.46
1:A:111:A:H8	1:A:111:A:OP1	1.97	0.46
1:A:111:A:H8	1:A:111:A:OP1	1.97	0.46
1:A:111:A:H8	1:A:111:A:OP1	1.97	0.46
1:A:50:U:O2'	1:A:51:C:O4'	2.29	0.46
1:A:111:A:H8	1:A:111:A:OP1	1.97	0.46
1:A:143:A:H2'	1:A:144:G:O4'	2.15	0.46
1:A:143:A:H2'	1:A:144:G:O4'	2.15	0.46
1:A:143:A:H2'	1:A:144:G:O4'	2.15	0.46
1:A:38:G:H2'	1:A:39:A:H5'	1.98	0.46
1:A:143:A:H2'	1:A:144:G:O4'	2.15	0.46
1:A:143:A:H2'	1:A:144:G:O4'	2.15	0.46
1:A:111:A:H8	1:A:111:A:OP1	1.97	0.46
1:A:143:A:H2'	1:A:144:G:O4'	2.15	0.46
1:A:111:A:H8	1:A:111:A:OP1	1.97	0.46
1:A:143:A:H2'	1:A:144:G:O4'	2.15	0.46
1:A:143:A:H2'	1:A:144:G:O4'	2.15	0.46
1:A:30:A:H2'	1:A:31:C:C1'	2.45	0.46
1:A:143:A:H2'	1:A:144:G:O4'	2.15	0.46
1:A:143:A:H2'	1:A:144:G:O4'	2.15	0.46
1:A:143:A:H2'	1:A:144:G:O4'	2.15	0.46
1:A:143:A:H2'	1:A:144:G:O4'	2.15	0.46

*Continued on next page...*

*Continued from previous page...*

Atom-1	Atom-2	Interatomic distance (Å)	Clash overlap (Å)
1:A:143:A:H2'	1:A:144:G:O4'	2.15	0.46
1:A:72:G:H2'	1:A:73:G:C8	2.50	0.46
1:A:143:A:H2'	1:A:144:G:O4'	2.15	0.46
1:A:143:A:H2'	1:A:144:G:O4'	2.15	0.46
1:A:143:A:H2'	1:A:144:G:O4'	2.15	0.46
1:A:14:A:N6	1:A:32:A:N3	2.61	0.46
1:A:13:G:HO2'	1:A:14:A:P	2.38	0.46
1:A:-4:A:OP1	1:A:-3:U:O2'	2.30	0.46
1:A:89:G:H2'	1:A:90:C:H4'	1.97	0.46
1:A:96:U:H6	1:A:96:U:O5'	1.98	0.46
1:A:73:G:O4'	1:A:73:G:P	2.73	0.46
1:A:141:U:H2'	1:A:142:C:C6	2.51	0.46
1:A:-5:G:H8	1:A:-5:G:OP2	1.99	0.46
1:A:-1:A:C3'	1:A:0:A:H5'	2.45	0.46
1:A:15:U:OP2	1:A:15:U:C5	2.69	0.46
1:A:74:A:C8	1:A:74:A:OP1	2.57	0.46
1:A:96:U:H2'	1:A:98:A:N7	2.30	0.46
1:A:-2:G:H2'	1:A:-1:A:OP2	2.16	0.46
1:A:30:A:H2'	1:A:31:C:O4'	2.15	0.46
1:A:37:A:C6	1:A:38:G:H1'	2.51	0.46
1:A:-4:A:O4'	1:A:74:A:N6	2.49	0.46
1:A:14:A:OP2	1:A:14:A:H3'	2.15	0.46
1:A:96:U:O4	1:A:101:G:N2	2.49	0.46
1:A:100:A:C4	1:A:101:G:H1'	2.51	0.46
1:A:30:A:H2'	1:A:31:C:O4'	2.16	0.46
1:A:31:C:H6	1:A:31:C:O5'	1.98	0.46
1:A:-4:A:O4'	1:A:-2:G:N2	2.49	0.46
1:A:22:U:H2'	1:A:23:U:O4'	2.16	0.46
1:A:-1:A:N6	1:A:73:G:N3	2.64	0.46
1:A:-5:G:N1	1:A:-4:A:N1	2.63	0.46
1:A:141:U:OP2	1:A:141:U:C6	2.69	0.46
1:A:-10:A:N6	1:A:78:A:C2	2.84	0.46
1:A:141:U:H1'	1:A:142:C:C5	2.51	0.45
1:A:14:A:H4'	1:A:15:U:OP2	2.16	0.45
1:A:15:U:H6	1:A:15:U:O5'	1.99	0.45
1:A:-4:A:O2'	1:A:-3:U:OP1	2.31	0.45
1:A:30:A:H2'	1:A:31:C:O4'	2.17	0.45
1:A:78:A:H8	1:A:78:A:O5'	2.00	0.45
1:A:140:C:H2'	1:A:141:U:C1'	2.46	0.45
1:A:90:C:O2'	1:A:91:U:O5'	2.31	0.45
1:A:50:U:H2'	1:A:51:C:C5	2.51	0.45

*Continued on next page...*

*Continued from previous page...*

Atom-1	Atom-2	Interatomic distance (Å)	Clash overlap (Å)
1:A:-3:U:H3'	1:A:-2:G:H5'	1.98	0.45
1:A:22:U:O2	1:A:25:A:O2'	2.19	0.45
1:A:96:U:H6	1:A:96:U:O5'	1.99	0.45
1:A:71:U:H2'	1:A:72:G:O4'	2.16	0.45
1:A:91:U:OP2	1:A:91:U:C5	2.70	0.45
1:A:20:U:H2'	1:A:21:U:O4'	2.15	0.45
1:A:50:U:H2'	1:A:51:C:C6	2.52	0.45
1:A:50:U:H2'	1:A:51:C:O4'	2.16	0.45
1:A:-1:A:N6	1:A:73:G:O2'	2.49	0.45
1:A:-4:A:O4'	1:A:74:A:N1	2.50	0.45
1:A:73:G:C8	1:A:73:G:OP2	2.70	0.45
1:A:-1:A:N7	1:A:73:G:N2	2.60	0.45
1:A:97:A:H5''	1:A:97:A:N3	2.31	0.45
1:A:90:C:P	1:A:90:C:N1	2.85	0.45
1:A:141:U:H2'	1:A:142:C:C5	2.52	0.45
1:A:140:C:H2'	1:A:141:U:C1'	2.47	0.45
1:A:50:U:H2'	1:A:51:C:C6	2.51	0.45
1:A:12:A:C2'	1:A:13:G:OP1	2.65	0.45
1:A:24:A:H3'	1:A:25:A:H5'	1.99	0.45
1:A:37:A:H2'	1:A:38:G:H5'	1.99	0.45
1:A:89:G:H4'	1:A:90:C:OP1	2.17	0.45
1:A:97:A:O5'	1:A:97:A:H8	1.99	0.45
1:A:142:C:C5	1:A:143:A:N7	2.84	0.45
1:A:113:G:HO2'	1:A:114:G:P	2.40	0.45
1:A:22:U:H2'	1:A:23:U:C6	2.52	0.45
1:A:100:A:C5	1:A:101:G:H1'	2.52	0.45
1:A:-1:A:N6	1:A:73:G:O4'	2.46	0.45
1:A:100:A:H4'	1:A:101:G:OP1	2.17	0.45
1:A:14:A:C3'	1:A:15:U:H5'	2.47	0.45
1:A:90:C:OP2	1:A:90:C:C5	2.70	0.45
1:A:89:G:H1'	1:A:90:C:C1'	2.48	0.44
1:A:142:C:O5'	1:A:142:C:C6	2.67	0.44
1:A:89:G:N1	1:A:90:C:O2	2.50	0.44
1:A:99:G:C2'	1:A:100:A:OP2	2.66	0.44
1:A:140:C:H2'	1:A:141:U:O4'	2.17	0.44
1:A:23:U:C2'	1:A:24:A:OP1	2.65	0.44
1:A:-1:A:N6	1:A:73:G:O3'	2.50	0.44
1:A:90:C:H2'	1:A:91:U:H5'	1.98	0.44
1:A:91:U:H6	1:A:91:U:O5'	2.01	0.44
1:A:91:U:H6	1:A:91:U:O5'	2.00	0.44
1:A:72:G:O2'	1:A:73:G:O5'	2.32	0.44

*Continued on next page...*

*Continued from previous page...*

Atom-1	Atom-2	Interatomic distance (Å)	Clash overlap (Å)
1:A:38:G:H5''	1:A:38:G:C8	2.40	0.44
1:A:91:U:OP2	1:A:91:U:C6	2.70	0.44
1:A:129:U:OP2	1:A:129:U:C5	2.68	0.44
1:A:14:A:P	1:A:14:A:C3'	3.04	0.44
1:A:49:U:H2'	1:A:50:U:C6	2.52	0.44
1:A:100:A:H8	1:A:100:A:O5'	2.01	0.44
1:A:-2:G:H2'	1:A:-1:A:O4'	2.18	0.44
1:A:79:C:OP2	1:A:79:C:H6	2.00	0.44
1:A:46:U:O2'	1:A:47:C:H5'	2.17	0.44
1:A:46:U:O2'	1:A:47:C:H5'	2.17	0.44
1:A:46:U:O2'	1:A:47:C:H5'	2.17	0.44
1:A:98:A:OP1	1:A:98:A:H8	2.01	0.44
1:A:73:G:H8	1:A:73:G:P	2.40	0.44
1:A:-9:A:H2'	1:A:-8:U:O4'	2.17	0.44
1:A:-2:G:O2'	1:A:-1:A:P	2.76	0.44
1:A:46:U:O2'	1:A:47:C:H5'	2.17	0.44
1:A:46:U:O2'	1:A:47:C:H5'	2.17	0.44
1:A:-4:A:H4'	1:A:-3:U:OP2	2.16	0.44
1:A:46:U:O2'	1:A:47:C:H5'	2.17	0.44
1:A:46:U:O2'	1:A:47:C:H5'	2.17	0.44
1:A:46:U:O2'	1:A:47:C:H5'	2.17	0.44
1:A:129:U:OP2	1:A:129:U:C5	2.68	0.44
1:A:129:U:OP2	1:A:129:U:C5	2.68	0.44
1:A:46:U:O2'	1:A:47:C:H5'	2.17	0.44
1:A:129:U:OP2	1:A:129:U:C5	2.68	0.44
1:A:46:U:O2'	1:A:47:C:H5'	2.17	0.44
1:A:129:U:OP2	1:A:129:U:C5	2.68	0.44
1:A:46:U:O2'	1:A:47:C:H5'	2.17	0.44
1:A:73:G:HO2'	1:A:74:A:P	2.41	0.44
1:A:46:U:O2'	1:A:47:C:H5'	2.17	0.44
1:A:129:U:OP2	1:A:129:U:C5	2.68	0.44
1:A:46:U:O2'	1:A:47:C:H5'	2.17	0.44
1:A:90:C:O2	1:A:91:U:C4	2.71	0.44
1:A:100:A:C5	1:A:101:G:H1'	2.53	0.44
1:A:46:U:O2'	1:A:47:C:H5'	2.17	0.44
1:A:129:U:OP2	1:A:129:U:C5	2.68	0.44
1:A:74:A:O3'	1:A:75:C:O4'	2.35	0.44
1:A:46:U:O2'	1:A:47:C:H5'	2.17	0.44
1:A:73:G:C8	1:A:73:G:OP2	2.71	0.44
1:A:46:U:O2'	1:A:47:C:H5'	2.17	0.44
1:A:129:U:OP2	1:A:129:U:C5	2.68	0.44

*Continued on next page...*



*Continued from previous page...*

Atom-1	Atom-2	Interatomic distance (Å)	Clash overlap (Å)
1:A:46:U:O2'	1:A:47:C:H5'	2.17	0.44
1:A:129:U:OP2	1:A:129:U:C5	2.68	0.44
1:A:30:A:H2'	1:A:31:C:O4'	2.17	0.44
1:A:129:U:OP2	1:A:129:U:C5	2.68	0.44
1:A:46:U:O2'	1:A:47:C:H5'	2.17	0.44
1:A:129:U:OP2	1:A:129:U:C5	2.68	0.44
1:A:141:U:O2'	1:A:142:C:C6	2.66	0.44
1:A:46:U:O2'	1:A:47:C:H5'	2.17	0.44
1:A:100:A:C5	1:A:101:G:H1'	2.53	0.44
1:A:129:U:OP2	1:A:129:U:C5	2.68	0.44
1:A:46:U:O2'	1:A:47:C:H5'	2.17	0.44
1:A:129:U:OP2	1:A:129:U:C5	2.68	0.44
1:A:100:A:C2	1:A:101:G:H1'	2.52	0.44
1:A:129:U:OP2	1:A:129:U:C5	2.68	0.44
1:A:129:U:OP2	1:A:129:U:C5	2.68	0.44
1:A:105:A:H2'	1:A:106:C:H1'	2.00	0.44
1:A:106:C:H3'	1:A:107:A:C8	2.53	0.44
1:A:30:A:H2'	1:A:31:C:C6	2.53	0.44
1:A:129:U:OP2	1:A:129:U:C5	2.68	0.44
1:A:129:U:OP2	1:A:129:U:C5	2.68	0.44
1:A:129:U:OP2	1:A:129:U:C5	2.68	0.44
1:A:46:U:C2'	1:A:47:C:OP1	2.66	0.43
1:A:106:C:H6	1:A:106:C:P	2.40	0.43
1:A:129:U:OP2	1:A:129:U:C5	2.68	0.43
1:A:46:U:C2'	1:A:47:C:OP1	2.66	0.43
1:A:46:U:C2'	1:A:47:C:OP1	2.66	0.43
1:A:46:U:C2'	1:A:47:C:OP1	2.66	0.43
1:A:46:U:C2'	1:A:47:C:OP1	2.66	0.43
1:A:46:U:C2'	1:A:47:C:OP1	2.66	0.43
1:A:-2:G:O2'	1:A:-1:A:OP2	2.35	0.43
1:A:-10:A:N6	1:A:78:A:N1	2.66	0.43
1:A:105:A:H2'	1:A:106:C:O4'	2.17	0.43
1:A:-9:A:N6	1:A:78:A:C2	2.85	0.43
1:A:21:U:H2'	1:A:22:U:O4'	2.18	0.43
1:A:46:U:C2'	1:A:47:C:OP1	2.66	0.43
1:A:49:U:H2'	1:A:50:U:C6	2.53	0.43
1:A:46:U:C2'	1:A:47:C:OP1	2.66	0.43
1:A:46:U:C2'	1:A:47:C:OP1	2.66	0.43
1:A:46:U:C2'	1:A:47:C:OP1	2.66	0.43
1:A:-2:G:C6	1:A:71:U:O4	2.71	0.43
1:A:20:U:C4	1:A:21:U:O2'	2.70	0.43
1:A:46:U:C2'	1:A:47:C:OP1	2.66	0.43

*Continued on next page...*

*Continued from previous page...*

Atom-1	Atom-2	Interatomic distance (Å)	Clash overlap (Å)
1:A:46:U:C2'	1:A:47:C:OP1	2.66	0.43
1:A:129:U:OP2	1:A:129:U:C5	2.68	0.43
1:A:46:U:C2'	1:A:47:C:OP1	2.66	0.43
1:A:46:U:C2'	1:A:47:C:OP1	2.66	0.43
1:A:46:U:C2'	1:A:47:C:OP1	2.66	0.43
1:A:46:U:C2'	1:A:47:C:OP1	2.66	0.43
1:A:46:U:C2'	1:A:47:C:OP1	2.66	0.43
1:A:46:U:C2'	1:A:47:C:OP1	2.66	0.43
1:A:46:U:C2'	1:A:47:C:OP1	2.66	0.43
1:A:-4:A:N6	1:A:74:A:O2'	2.49	0.43
1:A:30:A:C2'	1:A:31:C:OP1	2.66	0.43
1:A:46:U:C2'	1:A:47:C:OP1	2.66	0.43
1:A:46:U:C2'	1:A:47:C:OP1	2.66	0.43
1:A:74:A:C8	1:A:74:A:OP2	2.71	0.43
1:A:46:U:C2'	1:A:47:C:OP1	2.66	0.43
1:A:89:G:OP2	1:A:89:G:C4'	2.63	0.43
1:A:91:U:H6	1:A:91:U:O5'	2.02	0.43
1:A:89:G:C4'	1:A:90:C:OP1	2.67	0.43
1:A:77:A:H2'	1:A:78:A:O4'	2.18	0.43
1:A:99:G:H8	1:A:99:G:OP2	2.01	0.43
1:A:74:A:H8	1:A:74:A:OP2	2.01	0.43
1:A:89:G:H2'	1:A:90:C:O4'	2.19	0.43
1:A:73:G:H8	1:A:73:G:O5'	2.01	0.43
1:A:91:U:H6	1:A:91:U:O5'	2.00	0.43
1:A:-5:G:O2'	1:A:74:A:N1	2.43	0.43
1:A:74:A:OP2	1:A:74:A:N7	2.50	0.43
1:A:89:G:H2'	1:A:90:C:C4'	2.49	0.43
1:A:71:U:H2'	1:A:72:G:O4'	2.18	0.43
1:A:91:U:O5'	1:A:91:U:H6	2.00	0.43
1:A:97:A:H4'	1:A:97:A:OP2	2.18	0.43
1:A:71:U:H2'	1:A:72:G:O4'	2.19	0.43
1:A:141:U:H2'	1:A:142:C:C6	2.53	0.43
1:A:140:C:H2'	1:A:141:U:N1	2.34	0.43
1:A:14:A:OP1	1:A:14:A:C3'	2.66	0.43
1:A:14:A:H4'	1:A:15:U:H5''	2.01	0.43
1:A:-5:G:N2	1:A:75:C:O2	2.52	0.43
1:A:101:G:OP1	1:A:147:A:N6	2.51	0.43
1:A:49:U:H2'	1:A:50:U:O4'	2.19	0.43
1:A:31:C:O2	1:A:31:C:H2'	2.19	0.43
1:A:73:G:H2'	1:A:74:A:C8	2.54	0.43
1:A:141:U:O2	1:A:142:C:C4	2.72	0.43
1:A:31:C:H6	1:A:31:C:O5'	2.01	0.43

*Continued on next page...*

*Continued from previous page...*

Atom-1	Atom-2	Interatomic distance (Å)	Clash overlap (Å)
1:A:20:U:H3'	1:A:21:U:H5''	2.01	0.43
1:A:0:A:H2'	1:A:1:G:O4'	2.19	0.43
1:A:-1:A:N6	1:A:73:G:H1'	2.33	0.43
1:A:99:G:H2'	1:A:100:A:O4'	2.18	0.43
1:A:100:A:H2'	1:A:101:G:O4'	2.19	0.43
1:A:72:G:OP2	1:A:72:G:C8	2.70	0.43
1:A:50:U:H2'	1:A:51:C:C6	2.54	0.43
1:A:89:G:OP2	1:A:89:G:C1'	2.67	0.42
1:A:49:U:H2'	1:A:50:U:C6	2.54	0.42
1:A:13:G:O2'	1:A:14:A:P	2.76	0.42
1:A:21:U:H2'	1:A:22:U:O4'	2.20	0.42
1:A:31:C:H2'	1:A:32:A:H8	1.85	0.42
1:A:-1:A:N6	1:A:73:G:H1'	2.34	0.42
1:A:14:A:OP1	1:A:14:A:H3'	2.18	0.42
1:A:-12:G:C2	1:A:-11:G:C5	3.07	0.42
1:A:24:A:HO2'	1:A:25:A:P	2.40	0.42
1:A:98:A:H2'	1:A:99:G:C8	2.53	0.42
1:A:22:U:H2'	1:A:23:U:O4'	2.17	0.42
1:A:-1:A:O4'	1:A:74:A:C2	2.72	0.42
1:A:21:U:H2'	1:A:22:U:C5'	2.50	0.42
1:A:-4:A:N6	1:A:74:A:O2'	2.52	0.42
1:A:80:C:C6	1:A:80:C:OP2	2.73	0.42
1:A:21:U:H2'	1:A:22:U:O4'	2.19	0.42
1:A:106:C:H6	1:A:106:C:O5'	2.01	0.42
1:A:141:U:H1'	1:A:142:C:H5	1.84	0.42
1:A:91:U:H6	1:A:91:U:O5'	2.01	0.42
1:A:79:C:OP2	1:A:79:C:C5	2.73	0.42
1:A:50:U:H2'	1:A:51:C:C5	2.55	0.42
1:A:13:G:HO2'	1:A:14:A:P	2.40	0.42
1:A:15:U:C6	1:A:15:U:O5'	2.73	0.42
1:A:22:U:H2'	1:A:23:U:C6	2.54	0.42
1:A:31:C:H2'	1:A:32:A:C8	2.55	0.42
1:A:22:U:H2'	1:A:23:U:O4'	2.20	0.42
1:A:89:G:O3'	1:A:90:C:H4'	2.19	0.42
1:A:141:U:O2	1:A:144:G:O6	2.38	0.42
1:A:15:U:O5'	1:A:15:U:C6	2.71	0.42
1:A:31:C:H6	1:A:31:C:O5'	2.03	0.42
1:A:114:G:N2	1:A:142:C:C5	2.88	0.42
1:A:71:U:H2'	1:A:72:G:O4'	2.19	0.42
1:A:0:A:H2'	1:A:1:G:O5'	2.19	0.42
1:A:30:A:H2'	1:A:31:C:C6	2.55	0.42

*Continued on next page...*

*Continued from previous page...*

Atom-1	Atom-2	Interatomic distance (Å)	Clash overlap (Å)
1:A:73:G:P	1:A:73:G:C8	3.13	0.42
1:A:91:U:H6	1:A:91:U:O5'	2.02	0.42
1:A:90:C:HO2'	1:A:91:U:C5'	2.33	0.42
1:A:23:U:H2'	1:A:24:A:H5'	2.01	0.42
1:A:-10:A:N6	1:A:78:A:N1	2.67	0.42
1:A:1:G:C6	1:A:72:G:C2	3.07	0.42
1:A:24:A:H2'	1:A:25:A:O4'	2.20	0.42
1:A:99:G:H8	1:A:99:G:O5'	2.02	0.41
1:A:-2:G:O6	1:A:74:A:O4'	2.38	0.41
1:A:91:U:O5'	1:A:91:U:H6	2.03	0.41
1:A:-10:A:H2'	1:A:-9:A:C8	2.56	0.41
1:A:78:A:O5'	1:A:78:A:C8	2.68	0.41
1:A:142:C:H6	1:A:142:C:O5'	2.03	0.41
1:A:89:G:O4'	1:A:89:G:P	2.78	0.41
1:A:30:A:H2'	1:A:31:C:H1'	2.01	0.41
1:A:-1:A:H2'	1:A:0:A:H5''	2.01	0.41
1:A:-2:G:N1	1:A:74:A:N7	2.67	0.41
1:A:141:U:O2	1:A:142:C:C4	2.74	0.41
1:A:89:G:H1'	1:A:90:C:C6	2.56	0.41
1:A:30:A:C2	1:A:31:C:C2	3.09	0.41
1:A:-2:G:O2'	1:A:-1:A:O4'	2.37	0.41
1:A:74:A:OP2	1:A:74:A:C8	2.66	0.41
1:A:-4:A:C3'	1:A:-3:U:H5''	2.50	0.41
1:A:142:C:O2	1:A:142:C:C2'	2.69	0.41
1:A:91:U:H6	1:A:91:U:O5'	2.03	0.41
1:A:37:A:C6	1:A:38:G:H1'	2.56	0.41
1:A:14:A:H4'	1:A:15:U:O5'	2.21	0.41
1:A:97:A:H2'	1:A:98:A:O4'	2.21	0.41
1:A:107:A:C8	1:A:107:A:OP2	2.73	0.41
1:A:91:U:H6	1:A:91:U:O5'	2.04	0.41
1:A:-4:A:N3	1:A:-2:G:N2	2.64	0.41
1:A:23:U:OP1	1:A:23:U:O4'	2.38	0.41
1:A:74:A:P	1:A:74:A:O4'	2.78	0.41
1:A:106:C:OP2	1:A:106:C:H6	2.04	0.41
1:A:23:U:H4'	1:A:24:A:O4'	2.21	0.41
1:A:-5:G:H2'	1:A:-4:A:H5''	2.02	0.41
1:A:77:A:H2'	1:A:78:A:O4'	2.20	0.41
1:A:21:U:O2'	1:A:22:U:C6	2.65	0.41
1:A:-12:G:C2	1:A:-11:G:C5	3.08	0.41
1:A:30:A:H2'	1:A:31:C:C6	2.56	0.41
1:A:-2:G:C4'	1:A:-1:A:OP1	2.63	0.41

*Continued on next page...*

*Continued from previous page...*

Atom-1	Atom-2	Interatomic distance (Å)	Clash overlap (Å)
1:A:99:G:H2'	1:A:100:A:C8	2.55	0.41
1:A:-11:G:C6	1:A:-10:A:C6	3.09	0.41
1:A:91:U:C6	1:A:91:U:P	3.14	0.41
1:A:-9:A:H5'	1:A:-8:U:OP2	2.20	0.41
1:A:140:C:H2'	1:A:141:U:C1'	2.51	0.41
1:A:12:A:N1	1:A:54:G:O2'	2.48	0.41
1:A:30:A:H2'	1:A:31:C:C6	2.55	0.41
1:A:-4:A:OP2	1:A:-4:A:C2	2.70	0.41
1:A:20:U:H2'	1:A:21:U:O4'	2.21	0.41
1:A:49:U:H2'	1:A:50:U:C6	2.56	0.41
1:A:30:A:N3	1:A:31:C:H1'	2.36	0.41
1:A:20:U:H2'	1:A:21:U:O4'	2.21	0.41
1:A:96:U:H2'	1:A:97:A:O4'	2.21	0.41
1:A:98:A:C2	1:A:99:G:C4	3.09	0.41
1:A:-3:U:O2	1:A:-3:U:OP1	2.39	0.41
1:A:23:U:C6	1:A:23:U:P	3.00	0.41
1:A:96:U:H6	1:A:96:U:O5'	2.03	0.41
1:A:-4:A:H3'	1:A:-3:U:H5''	2.02	0.40
1:A:14:A:H3'	1:A:14:A:P	2.61	0.40
1:A:-1:A:H62	1:A:73:G:H1'	1.86	0.40
1:A:-11:G:C6	1:A:-10:A:C6	3.09	0.40
1:A:-1:A:C2	1:A:0:A:H1'	2.57	0.40
1:A:89:G:N3	1:A:107:A:H1'	2.36	0.40
1:A:154:C:O5'	1:A:154:C:H6	2.05	0.40
1:A:154:C:O5'	1:A:154:C:H6	2.05	0.40
1:A:97:A:H2'	1:A:98:A:H5'	2.04	0.40
1:A:154:C:O5'	1:A:154:C:H6	2.05	0.40
1:A:30:A:H2'	1:A:31:C:C6	2.55	0.40
1:A:154:C:O5'	1:A:154:C:H6	2.05	0.40
1:A:154:C:O5'	1:A:154:C:H6	2.05	0.40
1:A:154:C:O5'	1:A:154:C:H6	2.05	0.40
1:A:154:C:O5'	1:A:154:C:H6	2.05	0.40
1:A:154:C:O5'	1:A:154:C:H6	2.05	0.40
1:A:154:C:O5'	1:A:154:C:H6	2.05	0.40
1:A:154:C:O5'	1:A:154:C:H6	2.05	0.40
1:A:128:U:H6	1:A:128:U:O5'	2.04	0.40
1:A:154:C:O5'	1:A:154:C:H6	2.05	0.40
1:A:154:C:O5'	1:A:154:C:H6	2.05	0.40
1:A:154:C:O5'	1:A:154:C:H6	2.05	0.40
1:A:154:C:O5'	1:A:154:C:H6	2.05	0.40
1:A:154:C:O5'	1:A:154:C:H6	2.05	0.40
1:A:154:C:O5'	1:A:154:C:H6	2.05	0.40
1:A:154:C:O5'	1:A:154:C:H6	2.05	0.40
1:A:154:C:O5'	1:A:154:C:H6	2.05	0.40
1:A:154:C:O5'	1:A:154:C:H6	2.05	0.40
1:A:154:C:O5'	1:A:154:C:H6	2.05	0.40
1:A:154:C:O5'	1:A:154:C:H6	2.05	0.40
1:A:154:C:O5'	1:A:154:C:H6	2.05	0.40
1:A:154:C:O5'	1:A:154:C:H6	2.05	0.40
1:A:154:C:O5'	1:A:154:C:H6	2.05	0.40
1:A:154:C:O5'	1:A:154:C:H6	2.05	0.40
1:A:154:C:O5'	1:A:154:C:H6	2.05	0.40
1:A:154:C:O5'	1:A:154:C:H6	2.05	0.40
1:A:154:C:O5'	1:A:154:C:H6	2.05	0.40
1:A:154:C:O5'	1:A:154:C:H6	2.05	0.40

*Continued on next page...*

Continued from previous page...

Atom-1	Atom-2	Interatomic distance (Å)	Clash overlap (Å)
1:A:154:C:O5'	1:A:154:C:H6	2.05	0.40
1:A:154:C:O5'	1:A:154:C:H6	2.05	0.40
1:A:154:C:O5'	1:A:154:C:H6	2.05	0.40
1:A:89:G:C4	1:A:90:C:H1'	2.57	0.40
1:A:128:U:H6	1:A:128:U:O5'	2.04	0.40
1:A:154:C:O5'	1:A:154:C:H6	2.05	0.40
1:A:128:U:H6	1:A:128:U:O5'	2.04	0.40
1:A:22:U:HO2'	1:A:23:U:P	2.41	0.40
1:A:154:C:O5'	1:A:154:C:H6	2.05	0.40
1:A:128:U:H6	1:A:128:U:O5'	2.04	0.40
1:A:20:U:H5'	1:A:21:U:H5''	2.03	0.40
1:A:71:U:H2'	1:A:72:G:O4'	2.22	0.40
1:A:142:C:C5	1:A:143:A:N7	2.89	0.40
1:A:-2:G:C2'	1:A:-1:A:OP2	2.69	0.40
1:A:128:U:H6	1:A:128:U:O5'	2.04	0.40
1:A:128:U:H6	1:A:128:U:O5'	2.04	0.40
1:A:154:C:O5'	1:A:154:C:H6	2.05	0.40
1:A:73:G:O2'	1:A:74:A:OP2	2.39	0.40
1:A:128:U:H6	1:A:128:U:O5'	2.04	0.40
1:A:128:U:H6	1:A:128:U:O5'	2.04	0.40
1:A:-10:A:N1	1:A:79:C:H1'	2.37	0.40
1:A:128:U:H6	1:A:128:U:O5'	2.04	0.40
1:A:128:U:H6	1:A:128:U:O5'	2.04	0.40
1:A:128:U:H6	1:A:128:U:O5'	2.04	0.40
1:A:141:U:C2	1:A:142:C:C5	3.10	0.40
1:A:128:U:H6	1:A:128:U:O5'	2.05	0.40
1:A:49:U:H2'	1:A:50:U:O4'	2.22	0.40
1:A:128:U:H6	1:A:128:U:O5'	2.04	0.40
1:A:128:U:H6	1:A:128:U:O5'	2.04	0.40
1:A:90:C:H2'	1:A:91:U:H5''	2.04	0.40
1:A:128:U:H6	1:A:128:U:O5'	2.04	0.40
1:A:128:U:H6	1:A:128:U:O5'	2.04	0.40
1:A:113:G:C6	1:A:143:A:C2	3.10	0.40
1:A:128:U:H6	1:A:128:U:O5'	2.04	0.40
1:A:128:U:H6	1:A:128:U:O5'	2.04	0.40
1:A:89:G:OP1	1:A:89:G:C8	2.75	0.40

There are no symmetry-related clashes.

### 5.3 Torsion angles [i](#)

#### 5.3.1 Protein backbone [i](#)

There are no protein molecules in this entry.

#### 5.3.2 Protein sidechains [i](#)

There are no protein molecules in this entry.

#### 5.3.3 RNA [i](#)

Mol	Chain	Analysed	Backbone Outliers	Pucker Outliers
1	1-A	170/171 (99%)	49 (28%)	10 (5%)
1	10-A	170/171 (99%)	50 (29%)	8 (4%)
1	11-A	170/171 (99%)	51 (30%)	10 (5%)
1	12-A	170/171 (99%)	49 (28%)	11 (6%)
1	13-A	170/171 (99%)	48 (28%)	9 (5%)
1	14-A	170/171 (99%)	51 (30%)	11 (6%)
1	15-A	170/171 (99%)	47 (27%)	9 (5%)
1	16-A	170/171 (99%)	51 (30%)	10 (5%)
1	17-A	170/171 (99%)	45 (26%)	8 (4%)
1	18-A	170/171 (99%)	43 (25%)	10 (5%)
1	19-A	170/171 (99%)	51 (30%)	11 (6%)
1	2-A	170/171 (99%)	44 (25%)	10 (5%)
1	20-A	170/171 (99%)	49 (28%)	10 (5%)
1	3-A	170/171 (99%)	50 (29%)	8 (4%)
1	4-A	170/171 (99%)	42 (24%)	9 (5%)
1	5-A	170/171 (99%)	45 (26%)	10 (5%)
1	6-A	170/171 (99%)	50 (29%)	10 (5%)
1	7-A	170/171 (99%)	44 (25%)	10 (5%)
1	8-A	170/171 (99%)	51 (30%)	11 (6%)
1	9-A	170/171 (99%)	48 (28%)	10 (5%)
All	All	3400/3420 (99%)	958 (28%)	195 (5%)

All (958) RNA backbone outliers are listed below:

Mol	Chain	Res	Type
1	1-A	-3	U
1	1-A	-2	G
1	1-A	12	A
1	1-A	13	G
1	1-A	14	A

*Continued on next page...*

*Continued from previous page...*

<b>Mol</b>	<b>Chain</b>	<b>Res</b>	<b>Type</b>
1	1-A	17	U
1	1-A	19	A
1	1-A	20	U
1	1-A	24	A
1	1-A	27	G
1	1-A	28	A
1	1-A	30	A
1	1-A	36	A
1	1-A	37	A
1	1-A	47	C
1	1-A	48	U
1	1-A	49	U
1	1-A	51	C
1	1-A	56	A
1	1-A	64	C
1	1-A	73	G
1	1-A	75	C
1	1-A	80	C
1	1-A	84	G
1	1-A	85	G
1	1-A	89	G
1	1-A	90	C
1	1-A	91	U
1	1-A	92	U
1	1-A	97	A
1	1-A	99	G
1	1-A	100	A
1	1-A	106	C
1	1-A	107	A
1	1-A	111	A
1	1-A	112	A
1	1-A	115	A
1	1-A	117	C
1	1-A	124	A
1	1-A	125	A
1	1-A	126	U
1	1-A	127	U
1	1-A	129	U
1	1-A	132	C
1	1-A	137	A
1	1-A	138	C
1	1-A	146	U

*Continued on next page...*



*Continued from previous page...*

<b>Mol</b>	<b>Chain</b>	<b>Res</b>	<b>Type</b>
1	1-A	147	A
1	1-A	158	G
1	2-A	-2	G
1	2-A	12	A
1	2-A	13	G
1	2-A	15	U
1	2-A	17	U
1	2-A	19	A
1	2-A	20	U
1	2-A	21	U
1	2-A	22	U
1	2-A	27	G
1	2-A	28	A
1	2-A	30	A
1	2-A	36	A
1	2-A	37	A
1	2-A	47	C
1	2-A	48	U
1	2-A	49	U
1	2-A	56	A
1	2-A	64	C
1	2-A	75	C
1	2-A	84	G
1	2-A	85	G
1	2-A	89	G
1	2-A	92	U
1	2-A	101	G
1	2-A	106	C
1	2-A	111	A
1	2-A	112	A
1	2-A	113	G
1	2-A	114	G
1	2-A	115	A
1	2-A	117	C
1	2-A	124	A
1	2-A	125	A
1	2-A	126	U
1	2-A	127	U
1	2-A	129	U
1	2-A	132	C
1	2-A	137	A
1	2-A	138	C

*Continued on next page...*

*Continued from previous page...*

<b>Mol</b>	<b>Chain</b>	<b>Res</b>	<b>Type</b>
1	2-A	142	C
1	2-A	146	U
1	2-A	147	A
1	2-A	158	G
1	3-A	-3	U
1	3-A	-2	G
1	3-A	12	A
1	3-A	13	G
1	3-A	14	A
1	3-A	15	U
1	3-A	17	U
1	3-A	19	A
1	3-A	20	U
1	3-A	21	U
1	3-A	23	U
1	3-A	24	A
1	3-A	25	A
1	3-A	27	G
1	3-A	28	A
1	3-A	30	A
1	3-A	31	C
1	3-A	36	A
1	3-A	37	A
1	3-A	47	C
1	3-A	48	U
1	3-A	49	U
1	3-A	56	A
1	3-A	64	C
1	3-A	84	G
1	3-A	85	G
1	3-A	89	G
1	3-A	90	C
1	3-A	91	U
1	3-A	92	U
1	3-A	99	G
1	3-A	101	G
1	3-A	106	C
1	3-A	107	A
1	3-A	111	A
1	3-A	112	A
1	3-A	115	A
1	3-A	117	C

*Continued on next page...*

*Continued from previous page...*

<b>Mol</b>	<b>Chain</b>	<b>Res</b>	<b>Type</b>
1	3-A	124	A
1	3-A	125	A
1	3-A	126	U
1	3-A	127	U
1	3-A	129	U
1	3-A	132	C
1	3-A	137	A
1	3-A	138	C
1	3-A	141	U
1	3-A	146	U
1	3-A	147	A
1	3-A	158	G
1	4-A	-3	U
1	4-A	12	A
1	4-A	13	G
1	4-A	14	A
1	4-A	17	U
1	4-A	19	A
1	4-A	20	U
1	4-A	22	U
1	4-A	27	G
1	4-A	28	A
1	4-A	30	A
1	4-A	36	A
1	4-A	37	A
1	4-A	47	C
1	4-A	48	U
1	4-A	49	U
1	4-A	56	A
1	4-A	64	C
1	4-A	74	A
1	4-A	75	C
1	4-A	84	G
1	4-A	85	G
1	4-A	90	C
1	4-A	92	U
1	4-A	97	A
1	4-A	98	A
1	4-A	106	C
1	4-A	111	A
1	4-A	112	A
1	4-A	115	A

*Continued on next page...*

*Continued from previous page...*

<b>Mol</b>	<b>Chain</b>	<b>Res</b>	<b>Type</b>
1	4-A	117	C
1	4-A	124	A
1	4-A	125	A
1	4-A	126	U
1	4-A	127	U
1	4-A	129	U
1	4-A	132	C
1	4-A	137	A
1	4-A	138	C
1	4-A	146	U
1	4-A	147	A
1	4-A	158	G
1	5-A	-3	U
1	5-A	12	A
1	5-A	13	G
1	5-A	14	A
1	5-A	17	U
1	5-A	19	A
1	5-A	20	U
1	5-A	23	U
1	5-A	25	A
1	5-A	27	G
1	5-A	28	A
1	5-A	30	A
1	5-A	36	A
1	5-A	37	A
1	5-A	38	G
1	5-A	47	C
1	5-A	48	U
1	5-A	49	U
1	5-A	56	A
1	5-A	64	C
1	5-A	74	A
1	5-A	84	G
1	5-A	85	G
1	5-A	89	G
1	5-A	90	C
1	5-A	92	U
1	5-A	96	U
1	5-A	97	A
1	5-A	99	G
1	5-A	101	G

*Continued on next page...*

*Continued from previous page...*

<b>Mol</b>	<b>Chain</b>	<b>Res</b>	<b>Type</b>
1	5-A	111	A
1	5-A	112	A
1	5-A	115	A
1	5-A	117	C
1	5-A	124	A
1	5-A	125	A
1	5-A	126	U
1	5-A	127	U
1	5-A	129	U
1	5-A	132	C
1	5-A	137	A
1	5-A	138	C
1	5-A	146	U
1	5-A	147	A
1	5-A	158	G
1	6-A	-3	U
1	6-A	-1	A
1	6-A	12	A
1	6-A	13	G
1	6-A	14	A
1	6-A	15	U
1	6-A	17	U
1	6-A	19	A
1	6-A	20	U
1	6-A	21	U
1	6-A	22	U
1	6-A	23	U
1	6-A	24	A
1	6-A	25	A
1	6-A	27	G
1	6-A	28	A
1	6-A	30	A
1	6-A	36	A
1	6-A	37	A
1	6-A	47	C
1	6-A	48	U
1	6-A	49	U
1	6-A	56	A
1	6-A	64	C
1	6-A	72	G
1	6-A	73	G
1	6-A	75	C

*Continued on next page...*

*Continued from previous page...*

<b>Mol</b>	<b>Chain</b>	<b>Res</b>	<b>Type</b>
1	6-A	84	G
1	6-A	85	G
1	6-A	89	G
1	6-A	90	C
1	6-A	92	U
1	6-A	98	A
1	6-A	99	G
1	6-A	111	A
1	6-A	112	A
1	6-A	115	A
1	6-A	117	C
1	6-A	124	A
1	6-A	125	A
1	6-A	126	U
1	6-A	127	U
1	6-A	129	U
1	6-A	132	C
1	6-A	137	A
1	6-A	138	C
1	6-A	142	C
1	6-A	146	U
1	6-A	147	A
1	6-A	158	G
1	7-A	12	A
1	7-A	13	G
1	7-A	14	A
1	7-A	17	U
1	7-A	19	A
1	7-A	20	U
1	7-A	23	U
1	7-A	24	A
1	7-A	27	G
1	7-A	28	A
1	7-A	30	A
1	7-A	36	A
1	7-A	37	A
1	7-A	47	C
1	7-A	48	U
1	7-A	49	U
1	7-A	56	A
1	7-A	64	C
1	7-A	72	G

*Continued on next page...*

*Continued from previous page...*

<b>Mol</b>	<b>Chain</b>	<b>Res</b>	<b>Type</b>
1	7-A	74	A
1	7-A	84	G
1	7-A	85	G
1	7-A	89	G
1	7-A	90	C
1	7-A	91	U
1	7-A	92	U
1	7-A	101	G
1	7-A	106	C
1	7-A	107	A
1	7-A	111	A
1	7-A	112	A
1	7-A	115	A
1	7-A	117	C
1	7-A	124	A
1	7-A	125	A
1	7-A	126	U
1	7-A	127	U
1	7-A	129	U
1	7-A	132	C
1	7-A	137	A
1	7-A	138	C
1	7-A	146	U
1	7-A	147	A
1	7-A	158	G
1	8-A	-4	A
1	8-A	-3	U
1	8-A	-1	A
1	8-A	12	A
1	8-A	13	G
1	8-A	14	A
1	8-A	15	U
1	8-A	17	U
1	8-A	19	A
1	8-A	20	U
1	8-A	21	U
1	8-A	23	U
1	8-A	27	G
1	8-A	28	A
1	8-A	30	A
1	8-A	36	A
1	8-A	37	A

*Continued on next page...*

*Continued from previous page...*

<b>Mol</b>	<b>Chain</b>	<b>Res</b>	<b>Type</b>
1	8-A	47	C
1	8-A	48	U
1	8-A	49	U
1	8-A	50	U
1	8-A	56	A
1	8-A	64	C
1	8-A	74	A
1	8-A	75	C
1	8-A	79	C
1	8-A	84	G
1	8-A	85	G
1	8-A	89	G
1	8-A	90	C
1	8-A	92	U
1	8-A	97	A
1	8-A	101	G
1	8-A	106	C
1	8-A	111	A
1	8-A	112	A
1	8-A	114	G
1	8-A	115	A
1	8-A	117	C
1	8-A	124	A
1	8-A	125	A
1	8-A	126	U
1	8-A	127	U
1	8-A	129	U
1	8-A	132	C
1	8-A	137	A
1	8-A	138	C
1	8-A	141	U
1	8-A	146	U
1	8-A	147	A
1	8-A	158	G
1	9-A	-3	U
1	9-A	12	A
1	9-A	13	G
1	9-A	14	A
1	9-A	15	U
1	9-A	17	U
1	9-A	19	A
1	9-A	20	U

*Continued on next page...*



*Continued from previous page...*

<b>Mol</b>	<b>Chain</b>	<b>Res</b>	<b>Type</b>
1	9-A	24	A
1	9-A	25	A
1	9-A	27	G
1	9-A	28	A
1	9-A	30	A
1	9-A	31	C
1	9-A	36	A
1	9-A	37	A
1	9-A	38	G
1	9-A	47	C
1	9-A	48	U
1	9-A	49	U
1	9-A	50	U
1	9-A	56	A
1	9-A	64	C
1	9-A	74	A
1	9-A	75	C
1	9-A	84	G
1	9-A	85	G
1	9-A	90	C
1	9-A	92	U
1	9-A	97	A
1	9-A	101	G
1	9-A	106	C
1	9-A	107	A
1	9-A	111	A
1	9-A	112	A
1	9-A	115	A
1	9-A	117	C
1	9-A	124	A
1	9-A	125	A
1	9-A	126	U
1	9-A	127	U
1	9-A	129	U
1	9-A	132	C
1	9-A	137	A
1	9-A	138	C
1	9-A	146	U
1	9-A	147	A
1	9-A	158	G
1	10-A	-1	A
1	10-A	12	A

*Continued on next page...*

*Continued from previous page...*

<b>Mol</b>	<b>Chain</b>	<b>Res</b>	<b>Type</b>
1	10-A	13	G
1	10-A	14	A
1	10-A	17	U
1	10-A	19	A
1	10-A	20	U
1	10-A	21	U
1	10-A	22	U
1	10-A	24	A
1	10-A	25	A
1	10-A	27	G
1	10-A	28	A
1	10-A	30	A
1	10-A	36	A
1	10-A	37	A
1	10-A	47	C
1	10-A	48	U
1	10-A	49	U
1	10-A	56	A
1	10-A	64	C
1	10-A	74	A
1	10-A	75	C
1	10-A	84	G
1	10-A	85	G
1	10-A	89	G
1	10-A	90	C
1	10-A	91	U
1	10-A	92	U
1	10-A	97	A
1	10-A	98	A
1	10-A	99	G
1	10-A	100	A
1	10-A	106	C
1	10-A	111	A
1	10-A	112	A
1	10-A	115	A
1	10-A	117	C
1	10-A	124	A
1	10-A	125	A
1	10-A	126	U
1	10-A	127	U
1	10-A	129	U
1	10-A	132	C

*Continued on next page...*

*Continued from previous page...*

<b>Mol</b>	<b>Chain</b>	<b>Res</b>	<b>Type</b>
1	10-A	137	A
1	10-A	138	C
1	10-A	143	A
1	10-A	146	U
1	10-A	147	A
1	10-A	158	G
1	11-A	-8	U
1	11-A	-3	U
1	11-A	-2	G
1	11-A	12	A
1	11-A	14	A
1	11-A	15	U
1	11-A	17	U
1	11-A	19	A
1	11-A	20	U
1	11-A	24	A
1	11-A	25	A
1	11-A	27	G
1	11-A	28	A
1	11-A	30	A
1	11-A	31	C
1	11-A	36	A
1	11-A	37	A
1	11-A	47	C
1	11-A	48	U
1	11-A	49	U
1	11-A	50	U
1	11-A	56	A
1	11-A	64	C
1	11-A	73	G
1	11-A	75	C
1	11-A	84	G
1	11-A	85	G
1	11-A	89	G
1	11-A	90	C
1	11-A	91	U
1	11-A	92	U
1	11-A	96	U
1	11-A	101	G
1	11-A	106	C
1	11-A	107	A
1	11-A	111	A

*Continued on next page...*

*Continued from previous page...*

<b>Mol</b>	<b>Chain</b>	<b>Res</b>	<b>Type</b>
1	11-A	112	A
1	11-A	113	G
1	11-A	115	A
1	11-A	117	C
1	11-A	124	A
1	11-A	125	A
1	11-A	126	U
1	11-A	127	U
1	11-A	129	U
1	11-A	132	C
1	11-A	137	A
1	11-A	138	C
1	11-A	146	U
1	11-A	147	A
1	11-A	158	G
1	12-A	-5	G
1	12-A	-4	A
1	12-A	-2	G
1	12-A	12	A
1	12-A	13	G
1	12-A	14	A
1	12-A	17	U
1	12-A	19	A
1	12-A	20	U
1	12-A	21	U
1	12-A	27	G
1	12-A	28	A
1	12-A	30	A
1	12-A	31	C
1	12-A	32	A
1	12-A	36	A
1	12-A	37	A
1	12-A	47	C
1	12-A	48	U
1	12-A	49	U
1	12-A	56	A
1	12-A	64	C
1	12-A	73	G
1	12-A	74	A
1	12-A	75	C
1	12-A	84	G
1	12-A	85	G

*Continued on next page...*

*Continued from previous page...*

<b>Mol</b>	<b>Chain</b>	<b>Res</b>	<b>Type</b>
1	12-A	89	G
1	12-A	90	C
1	12-A	91	U
1	12-A	92	U
1	12-A	97	A
1	12-A	101	G
1	12-A	106	C
1	12-A	111	A
1	12-A	112	A
1	12-A	115	A
1	12-A	117	C
1	12-A	124	A
1	12-A	125	A
1	12-A	126	U
1	12-A	127	U
1	12-A	129	U
1	12-A	132	C
1	12-A	137	A
1	12-A	138	C
1	12-A	146	U
1	12-A	147	A
1	12-A	158	G
1	13-A	-3	U
1	13-A	-2	G
1	13-A	12	A
1	13-A	13	G
1	13-A	14	A
1	13-A	15	U
1	13-A	17	U
1	13-A	19	A
1	13-A	20	U
1	13-A	21	U
1	13-A	27	G
1	13-A	28	A
1	13-A	30	A
1	13-A	36	A
1	13-A	37	A
1	13-A	47	C
1	13-A	48	U
1	13-A	49	U
1	13-A	50	U
1	13-A	56	A

*Continued on next page...*

*Continued from previous page...*

<b>Mol</b>	<b>Chain</b>	<b>Res</b>	<b>Type</b>
1	13-A	64	C
1	13-A	74	A
1	13-A	75	C
1	13-A	84	G
1	13-A	85	G
1	13-A	89	G
1	13-A	90	C
1	13-A	91	U
1	13-A	92	U
1	13-A	97	A
1	13-A	99	G
1	13-A	101	G
1	13-A	111	A
1	13-A	112	A
1	13-A	115	A
1	13-A	117	C
1	13-A	124	A
1	13-A	125	A
1	13-A	126	U
1	13-A	127	U
1	13-A	129	U
1	13-A	132	C
1	13-A	137	A
1	13-A	138	C
1	13-A	141	U
1	13-A	146	U
1	13-A	147	A
1	13-A	158	G
1	14-A	-9	A
1	14-A	-4	A
1	14-A	-2	G
1	14-A	-1	A
1	14-A	12	A
1	14-A	13	G
1	14-A	14	A
1	14-A	15	U
1	14-A	17	U
1	14-A	19	A
1	14-A	20	U
1	14-A	22	U
1	14-A	24	A
1	14-A	27	G

*Continued on next page...*

*Continued from previous page...*

<b>Mol</b>	<b>Chain</b>	<b>Res</b>	<b>Type</b>
1	14-A	28	A
1	14-A	30	A
1	14-A	36	A
1	14-A	37	A
1	14-A	47	C
1	14-A	48	U
1	14-A	49	U
1	14-A	56	A
1	14-A	64	C
1	14-A	73	G
1	14-A	75	C
1	14-A	80	C
1	14-A	84	G
1	14-A	85	G
1	14-A	89	G
1	14-A	90	C
1	14-A	92	U
1	14-A	97	A
1	14-A	98	A
1	14-A	100	A
1	14-A	101	G
1	14-A	111	A
1	14-A	112	A
1	14-A	115	A
1	14-A	117	C
1	14-A	124	A
1	14-A	125	A
1	14-A	126	U
1	14-A	127	U
1	14-A	129	U
1	14-A	132	C
1	14-A	137	A
1	14-A	138	C
1	14-A	141	U
1	14-A	146	U
1	14-A	147	A
1	14-A	158	G
1	15-A	-3	U
1	15-A	-1	A
1	15-A	12	A
1	15-A	13	G
1	15-A	15	U

*Continued on next page...*

*Continued from previous page...*

<b>Mol</b>	<b>Chain</b>	<b>Res</b>	<b>Type</b>
1	15-A	17	U
1	15-A	19	A
1	15-A	20	U
1	15-A	22	U
1	15-A	24	A
1	15-A	27	G
1	15-A	28	A
1	15-A	30	A
1	15-A	36	A
1	15-A	37	A
1	15-A	47	C
1	15-A	48	U
1	15-A	49	U
1	15-A	51	C
1	15-A	56	A
1	15-A	64	C
1	15-A	73	G
1	15-A	75	C
1	15-A	84	G
1	15-A	85	G
1	15-A	89	G
1	15-A	90	C
1	15-A	92	U
1	15-A	101	G
1	15-A	107	A
1	15-A	111	A
1	15-A	112	A
1	15-A	115	A
1	15-A	117	C
1	15-A	124	A
1	15-A	125	A
1	15-A	126	U
1	15-A	127	U
1	15-A	129	U
1	15-A	132	C
1	15-A	137	A
1	15-A	138	C
1	15-A	141	U
1	15-A	142	C
1	15-A	146	U
1	15-A	147	A
1	15-A	158	G

*Continued on next page...*



*Continued from previous page...*

<b>Mol</b>	<b>Chain</b>	<b>Res</b>	<b>Type</b>
1	16-A	-5	G
1	16-A	-3	U
1	16-A	-1	A
1	16-A	12	A
1	16-A	13	G
1	16-A	14	A
1	16-A	15	U
1	16-A	17	U
1	16-A	19	A
1	16-A	20	U
1	16-A	21	U
1	16-A	23	U
1	16-A	24	A
1	16-A	25	A
1	16-A	27	G
1	16-A	28	A
1	16-A	30	A
1	16-A	31	C
1	16-A	36	A
1	16-A	37	A
1	16-A	47	C
1	16-A	48	U
1	16-A	49	U
1	16-A	50	U
1	16-A	56	A
1	16-A	64	C
1	16-A	73	G
1	16-A	75	C
1	16-A	79	C
1	16-A	84	G
1	16-A	85	G
1	16-A	89	G
1	16-A	90	C
1	16-A	91	U
1	16-A	92	U
1	16-A	101	G
1	16-A	111	A
1	16-A	112	A
1	16-A	115	A
1	16-A	117	C
1	16-A	124	A
1	16-A	125	A

*Continued on next page...*

*Continued from previous page...*

<b>Mol</b>	<b>Chain</b>	<b>Res</b>	<b>Type</b>
1	16-A	126	U
1	16-A	127	U
1	16-A	129	U
1	16-A	132	C
1	16-A	137	A
1	16-A	138	C
1	16-A	146	U
1	16-A	147	A
1	16-A	158	G
1	17-A	-3	U
1	17-A	-1	A
1	17-A	0	A
1	17-A	12	A
1	17-A	13	G
1	17-A	14	A
1	17-A	17	U
1	17-A	19	A
1	17-A	20	U
1	17-A	21	U
1	17-A	22	U
1	17-A	27	G
1	17-A	28	A
1	17-A	30	A
1	17-A	36	A
1	17-A	37	A
1	17-A	47	C
1	17-A	48	U
1	17-A	49	U
1	17-A	56	A
1	17-A	64	C
1	17-A	75	C
1	17-A	79	C
1	17-A	84	G
1	17-A	85	G
1	17-A	89	G
1	17-A	90	C
1	17-A	91	U
1	17-A	92	U
1	17-A	111	A
1	17-A	112	A
1	17-A	115	A
1	17-A	117	C

*Continued on next page...*

*Continued from previous page...*

<b>Mol</b>	<b>Chain</b>	<b>Res</b>	<b>Type</b>
1	17-A	124	A
1	17-A	125	A
1	17-A	126	U
1	17-A	127	U
1	17-A	129	U
1	17-A	132	C
1	17-A	137	A
1	17-A	138	C
1	17-A	141	U
1	17-A	146	U
1	17-A	147	A
1	17-A	158	G
1	18-A	-3	U
1	18-A	12	A
1	18-A	13	G
1	18-A	14	A
1	18-A	15	U
1	18-A	17	U
1	18-A	19	A
1	18-A	20	U
1	18-A	21	U
1	18-A	27	G
1	18-A	28	A
1	18-A	30	A
1	18-A	36	A
1	18-A	37	A
1	18-A	47	C
1	18-A	48	U
1	18-A	49	U
1	18-A	56	A
1	18-A	64	C
1	18-A	74	A
1	18-A	84	G
1	18-A	85	G
1	18-A	89	G
1	18-A	90	C
1	18-A	92	U
1	18-A	99	G
1	18-A	101	G
1	18-A	111	A
1	18-A	112	A
1	18-A	115	A

*Continued on next page...*

*Continued from previous page...*

<b>Mol</b>	<b>Chain</b>	<b>Res</b>	<b>Type</b>
1	18-A	117	C
1	18-A	124	A
1	18-A	125	A
1	18-A	126	U
1	18-A	127	U
1	18-A	129	U
1	18-A	132	C
1	18-A	137	A
1	18-A	138	C
1	18-A	142	C
1	18-A	146	U
1	18-A	147	A
1	18-A	158	G
1	19-A	-5	G
1	19-A	-3	U
1	19-A	-2	G
1	19-A	0	A
1	19-A	1	G
1	19-A	12	A
1	19-A	13	G
1	19-A	14	A
1	19-A	17	U
1	19-A	19	A
1	19-A	20	U
1	19-A	23	U
1	19-A	25	A
1	19-A	27	G
1	19-A	28	A
1	19-A	30	A
1	19-A	36	A
1	19-A	37	A
1	19-A	47	C
1	19-A	48	U
1	19-A	49	U
1	19-A	51	C
1	19-A	56	A
1	19-A	64	C
1	19-A	74	A
1	19-A	84	G
1	19-A	85	G
1	19-A	89	G
1	19-A	90	C

*Continued on next page...*

*Continued from previous page...*

<b>Mol</b>	<b>Chain</b>	<b>Res</b>	<b>Type</b>
1	19-A	91	U
1	19-A	92	U
1	19-A	97	A
1	19-A	99	G
1	19-A	101	G
1	19-A	106	C
1	19-A	111	A
1	19-A	112	A
1	19-A	114	G
1	19-A	115	A
1	19-A	117	C
1	19-A	124	A
1	19-A	125	A
1	19-A	126	U
1	19-A	127	U
1	19-A	129	U
1	19-A	132	C
1	19-A	137	A
1	19-A	138	C
1	19-A	146	U
1	19-A	147	A
1	19-A	158	G
1	20-A	-3	U
1	20-A	-1	A
1	20-A	0	A
1	20-A	1	G
1	20-A	12	A
1	20-A	13	G
1	20-A	14	A
1	20-A	15	U
1	20-A	17	U
1	20-A	19	A
1	20-A	20	U
1	20-A	27	G
1	20-A	28	A
1	20-A	30	A
1	20-A	36	A
1	20-A	37	A
1	20-A	47	C
1	20-A	48	U
1	20-A	49	U
1	20-A	56	A

*Continued on next page...*

*Continued from previous page...*

<b>Mol</b>	<b>Chain</b>	<b>Res</b>	<b>Type</b>
1	20-A	64	C
1	20-A	73	G
1	20-A	74	A
1	20-A	75	C
1	20-A	79	C
1	20-A	84	G
1	20-A	85	G
1	20-A	89	G
1	20-A	90	C
1	20-A	92	U
1	20-A	97	A
1	20-A	98	A
1	20-A	100	A
1	20-A	101	G
1	20-A	111	A
1	20-A	112	A
1	20-A	115	A
1	20-A	117	C
1	20-A	124	A
1	20-A	125	A
1	20-A	126	U
1	20-A	127	U
1	20-A	129	U
1	20-A	132	C
1	20-A	137	A
1	20-A	138	C
1	20-A	146	U
1	20-A	147	A
1	20-A	158	G

All (195) RNA pucker outliers are listed below:

<b>Mol</b>	<b>Chain</b>	<b>Res</b>	<b>Type</b>
1	1-A	12	A
1	1-A	46	U
1	1-A	55	U
1	1-A	89	G
1	1-A	99	G
1	1-A	132	C
1	1-A	136	A
1	1-A	137	A
1	1-A	145	G

*Continued on next page...*

*Continued from previous page...*

<b>Mol</b>	<b>Chain</b>	<b>Res</b>	<b>Type</b>
1	1-A	146	U
1	2-A	-3	U
1	2-A	12	A
1	2-A	46	U
1	2-A	55	U
1	2-A	113	G
1	2-A	132	C
1	2-A	136	A
1	2-A	137	A
1	2-A	145	G
1	2-A	146	U
1	3-A	12	A
1	3-A	46	U
1	3-A	55	U
1	3-A	132	C
1	3-A	136	A
1	3-A	137	A
1	3-A	145	G
1	3-A	146	U
1	4-A	12	A
1	4-A	46	U
1	4-A	55	U
1	4-A	89	G
1	4-A	132	C
1	4-A	136	A
1	4-A	137	A
1	4-A	145	G
1	4-A	146	U
1	5-A	12	A
1	5-A	46	U
1	5-A	55	U
1	5-A	95	C
1	5-A	98	A
1	5-A	132	C
1	5-A	136	A
1	5-A	137	A
1	5-A	145	G
1	5-A	146	U
1	6-A	12	A
1	6-A	24	A
1	6-A	46	U
1	6-A	55	U

*Continued on next page...*

*Continued from previous page...*

<b>Mol</b>	<b>Chain</b>	<b>Res</b>	<b>Type</b>
1	6-A	132	C
1	6-A	136	A
1	6-A	137	A
1	6-A	141	U
1	6-A	145	G
1	6-A	146	U
1	7-A	12	A
1	7-A	22	U
1	7-A	46	U
1	7-A	55	U
1	7-A	73	G
1	7-A	132	C
1	7-A	136	A
1	7-A	137	A
1	7-A	145	G
1	7-A	146	U
1	8-A	-2	G
1	8-A	12	A
1	8-A	14	A
1	8-A	46	U
1	8-A	55	U
1	8-A	73	G
1	8-A	132	C
1	8-A	136	A
1	8-A	137	A
1	8-A	145	G
1	8-A	146	U
1	9-A	12	A
1	9-A	23	U
1	9-A	38	G
1	9-A	46	U
1	9-A	55	U
1	9-A	132	C
1	9-A	136	A
1	9-A	137	A
1	9-A	145	G
1	9-A	146	U
1	10-A	12	A
1	10-A	46	U
1	10-A	55	U
1	10-A	132	C
1	10-A	136	A

*Continued on next page...*



*Continued from previous page...*

<b>Mol</b>	<b>Chain</b>	<b>Res</b>	<b>Type</b>
1	10-A	137	A
1	10-A	145	G
1	10-A	146	U
1	11-A	12	A
1	11-A	24	A
1	11-A	46	U
1	11-A	55	U
1	11-A	90	C
1	11-A	132	C
1	11-A	136	A
1	11-A	137	A
1	11-A	145	G
1	11-A	146	U
1	12-A	-5	G
1	12-A	12	A
1	12-A	30	A
1	12-A	46	U
1	12-A	55	U
1	12-A	105	A
1	12-A	132	C
1	12-A	136	A
1	12-A	137	A
1	12-A	145	G
1	12-A	146	U
1	13-A	-4	A
1	13-A	12	A
1	13-A	46	U
1	13-A	55	U
1	13-A	132	C
1	13-A	136	A
1	13-A	137	A
1	13-A	145	G
1	13-A	146	U
1	14-A	12	A
1	14-A	46	U
1	14-A	55	U
1	14-A	72	G
1	14-A	89	G
1	14-A	132	C
1	14-A	136	A
1	14-A	137	A
1	14-A	140	C

*Continued on next page...*

*Continued from previous page...*

<b>Mol</b>	<b>Chain</b>	<b>Res</b>	<b>Type</b>
1	14-A	145	G
1	14-A	146	U
1	15-A	-2	G
1	15-A	12	A
1	15-A	46	U
1	15-A	55	U
1	15-A	132	C
1	15-A	136	A
1	15-A	137	A
1	15-A	145	G
1	15-A	146	U
1	16-A	12	A
1	16-A	24	A
1	16-A	46	U
1	16-A	55	U
1	16-A	90	C
1	16-A	132	C
1	16-A	136	A
1	16-A	137	A
1	16-A	145	G
1	16-A	146	U
1	17-A	12	A
1	17-A	46	U
1	17-A	55	U
1	17-A	132	C
1	17-A	136	A
1	17-A	137	A
1	17-A	145	G
1	17-A	146	U
1	18-A	-4	A
1	18-A	12	A
1	18-A	46	U
1	18-A	55	U
1	18-A	98	A
1	18-A	132	C
1	18-A	136	A
1	18-A	137	A
1	18-A	145	G
1	18-A	146	U
1	19-A	12	A
1	19-A	14	A
1	19-A	22	U

*Continued on next page...*

*Continued from previous page...*

Mol	Chain	Res	Type
1	19-A	46	U
1	19-A	55	U
1	19-A	113	G
1	19-A	132	C
1	19-A	136	A
1	19-A	137	A
1	19-A	145	G
1	19-A	146	U
1	20-A	-2	G
1	20-A	12	A
1	20-A	13	G
1	20-A	46	U
1	20-A	55	U
1	20-A	132	C
1	20-A	136	A
1	20-A	137	A
1	20-A	145	G
1	20-A	146	U

#### 5.4 Non-standard residues in protein, DNA, RNA chains [i](#)

There are no non-standard protein/DNA/RNA residues in this entry.

#### 5.5 Carbohydrates [i](#)

There are no monosaccharides in this entry.

#### 5.6 Ligand geometry [i](#)

There are no ligands in this entry.

#### 5.7 Other polymers [i](#)

There are no such residues in this entry.

#### 5.8 Polymer linkage issues [i](#)

There are no chain breaks in this entry.

## 6 Map visualisation [i](#)

This section contains visualisations of the EMDB entry EMD-21834. These allow visual inspection of the internal detail of the map and identification of artifacts.

No raw map or half-maps were deposited for this entry and therefore no images, graphs, etc. pertaining to the raw map can be shown.

### 6.1 Orthogonal projections [i](#)

#### 6.1.1 Primary map



X



Y



Z

The images above show the map projected in three orthogonal directions.

### 6.2 Central slices [i](#)

#### 6.2.1 Primary map



X Index: 80



Y Index: 80



Z Index: 80

The images above show central slices of the map in three orthogonal directions.

## 6.3 Largest variance slices [\(i\)](#)

### 6.3.1 Primary map



X Index: 74



Y Index: 77




Z Index: 77

The images above show the largest variance slices of the map in three orthogonal directions.

## 6.4 Orthogonal standard-deviation projections (False-color) [\(i\)](#)


### 6.4.1 Primary map



X



Y



Z

The images above show the map standard deviation projections with false color in three orthogonal directions. Minimum values are shown in green, max in blue, and dark to light orange shades represent small to large values respectively.

## 6.5 Orthogonal surface views [i](#)

### 6.5.1 Primary map



The images above show the 3D surface view of the map at the recommended contour level 0.045. These images, in conjunction with the slice images, may facilitate assessment of whether an appropriate contour level has been provided.

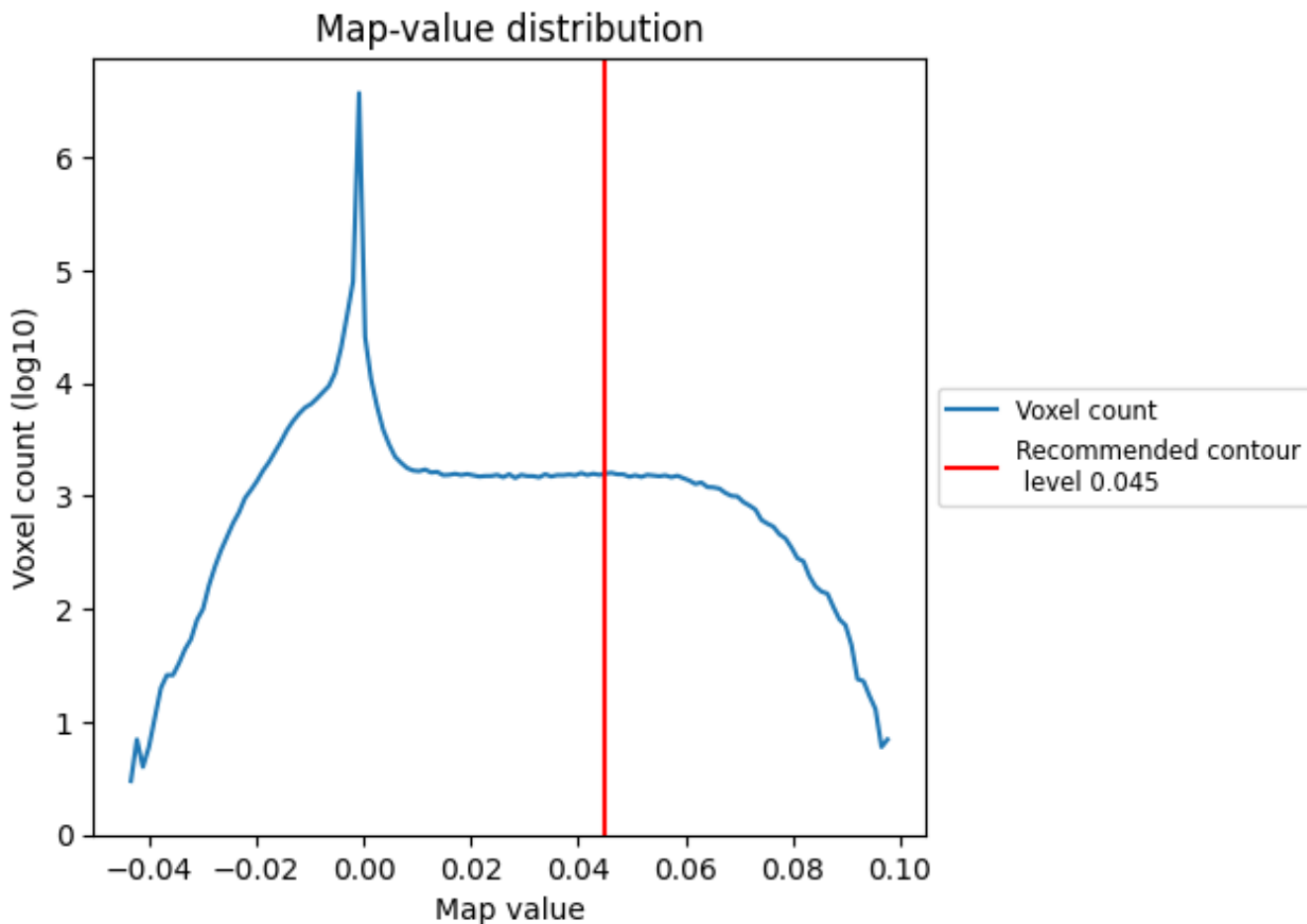
## 6.6 Mask visualisation [i](#)

This section was not generated. No masks/segmentation were deposited.

## 7 Map analysis [i](#)

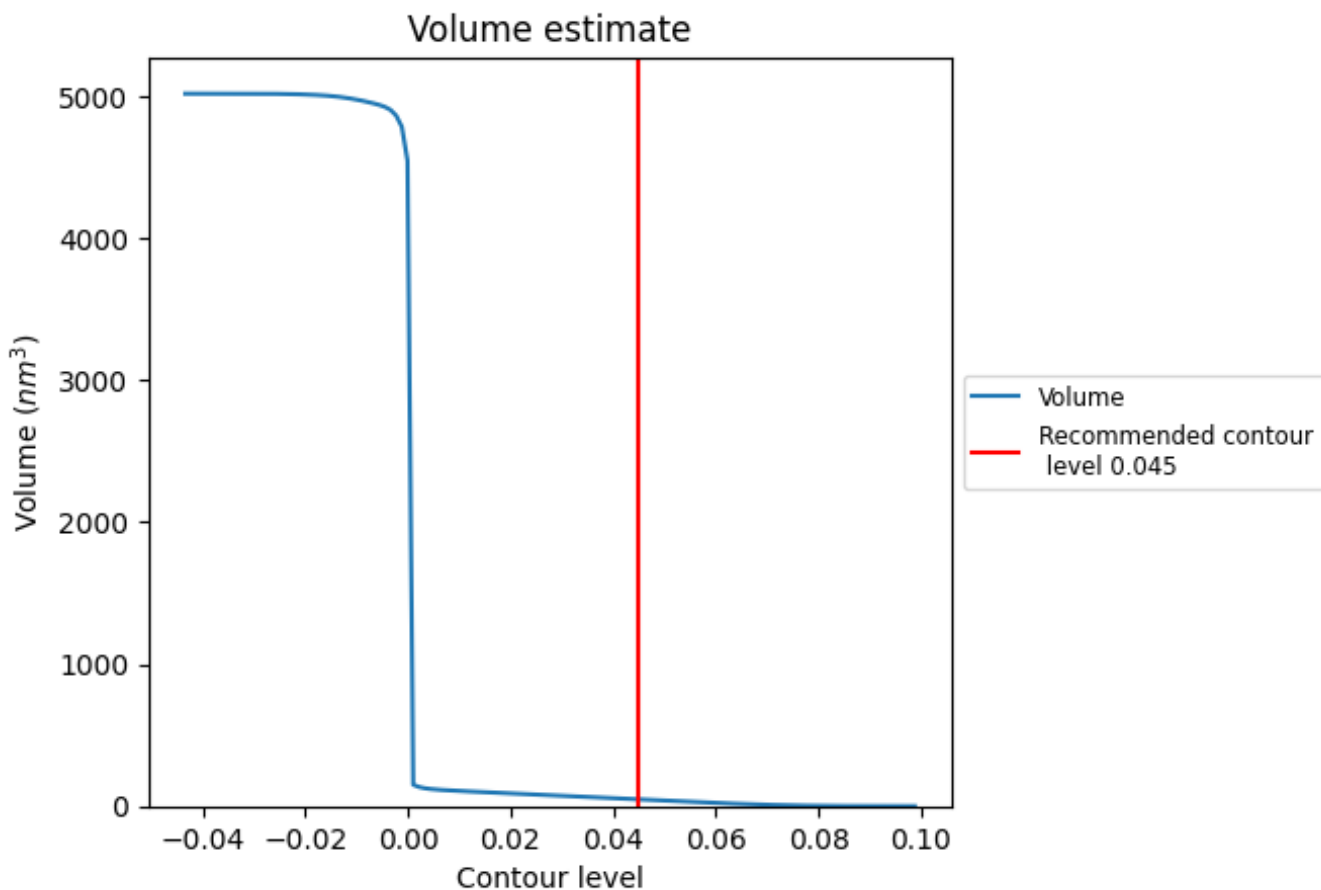
This section contains the results of statistical analysis of the map.

### 7.1 Map-value distribution [i](#)



The map-value distribution is plotted in 128 intervals along the x-axis. The y-axis is logarithmic. A spike in this graph at zero usually indicates that the volume has been masked.

## 7.2 Volume estimate [i](#)

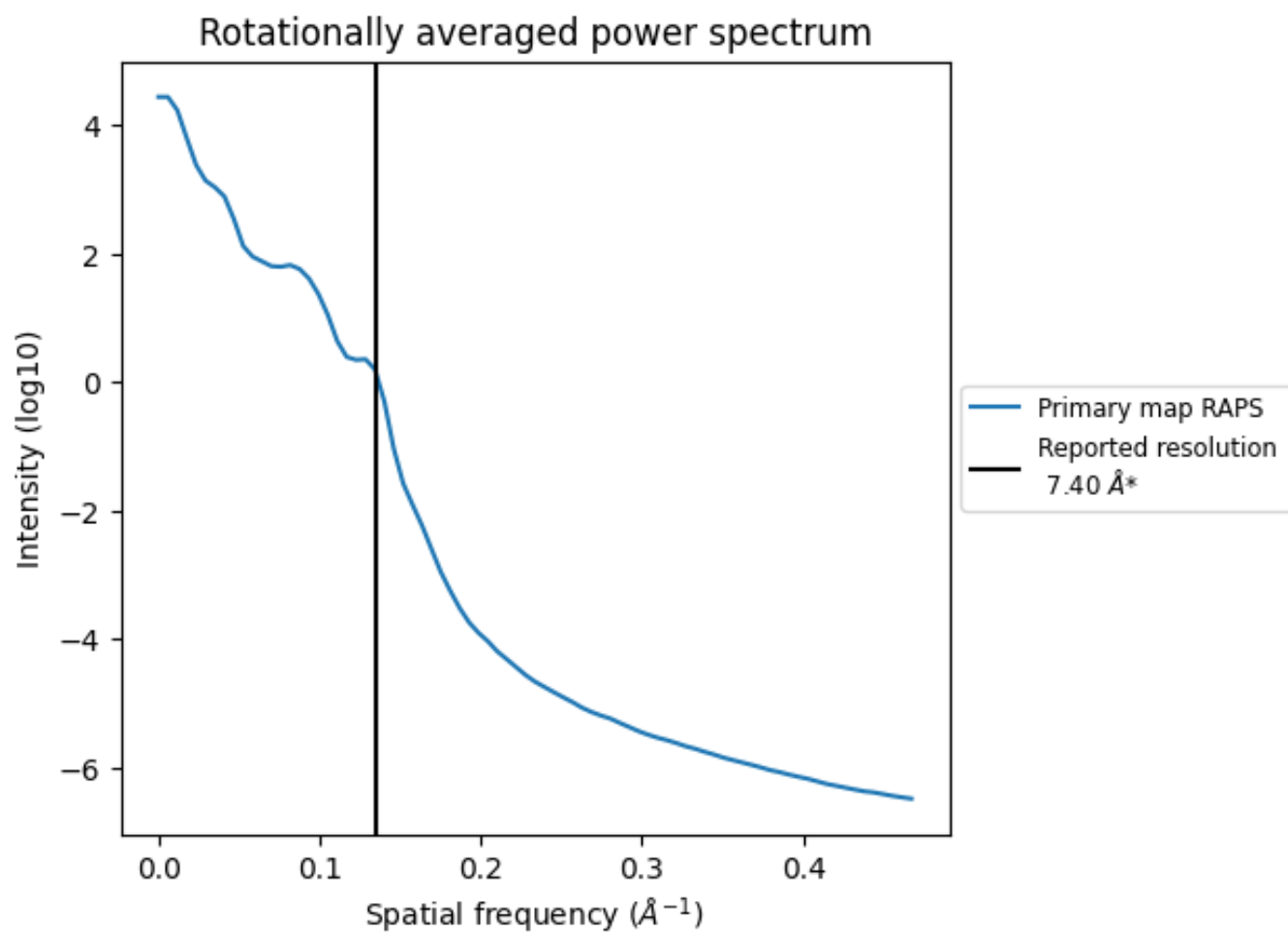


The volume at the recommended contour level is 48  $\text{nm}^3$ ; this corresponds to an approximate mass of 43 kDa.

The volume estimate graph shows how the enclosed volume varies with the contour level. The recommended contour level is shown as a vertical line and the intersection between the line and the curve gives the volume of the enclosed surface at the given level.



### 7.3 Rotationally averaged power spectrum i



\*Reported resolution corresponds to spatial frequency of 0.135 Å<sup>-1</sup>

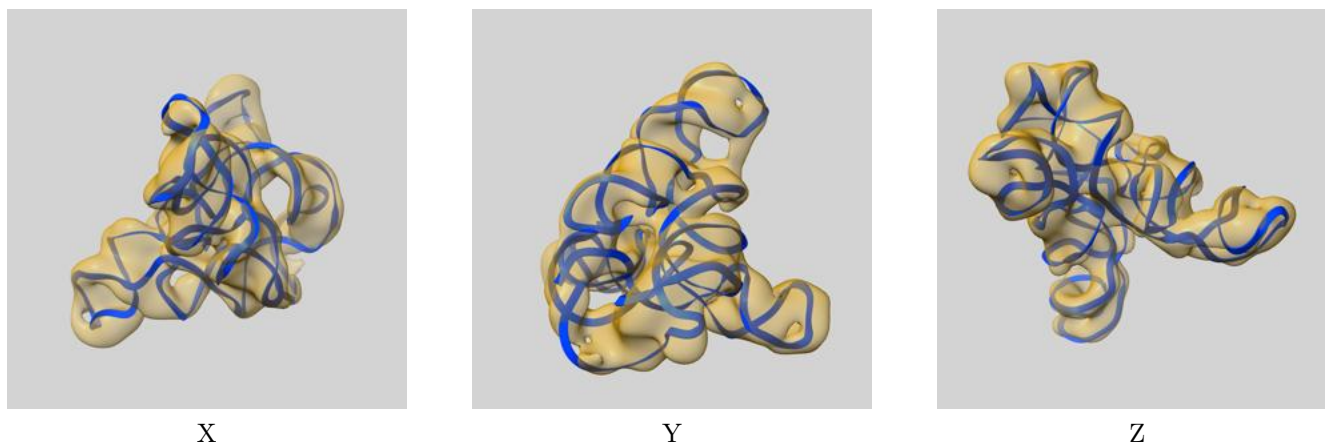
## 8 Fourier-Shell correlation

This section was not generated. No FSC curve or half-maps provided.

## 9 Map-model fit [i](#)

This section contains information regarding the fit between EMDB map EMD-21834 and PDB model 6WLM. Per-residue inclusion information can be found in section 3 on page 6.

### 9.1 Map-model overlay [i](#)

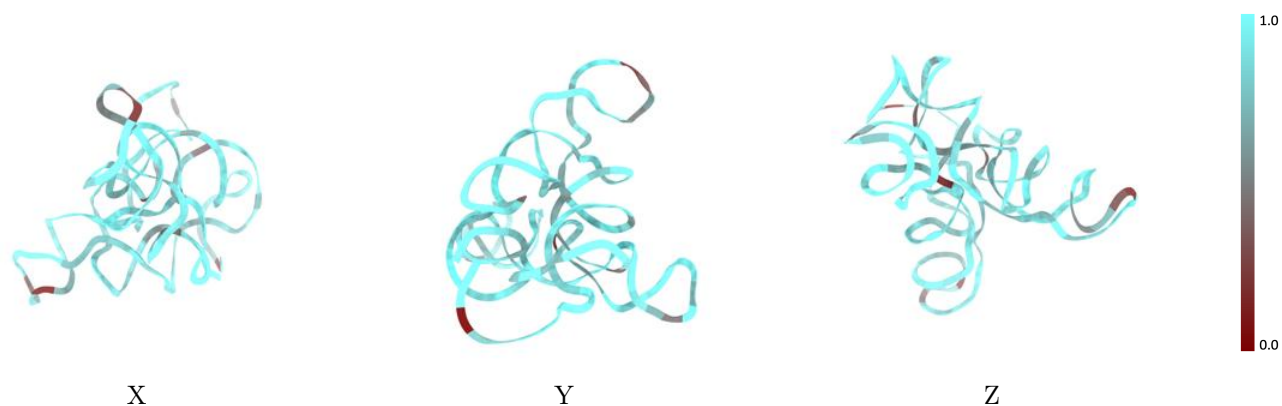


The images above show the 3D surface view of the map at the recommended contour level 0.045 at 50% transparency in yellow overlaid with a ribbon representation of the model coloured in blue. These images allow for the visual assessment of the quality of fit between the atomic model and the map.

## 9.2 Q-score mapped to coordinate model [i](#)

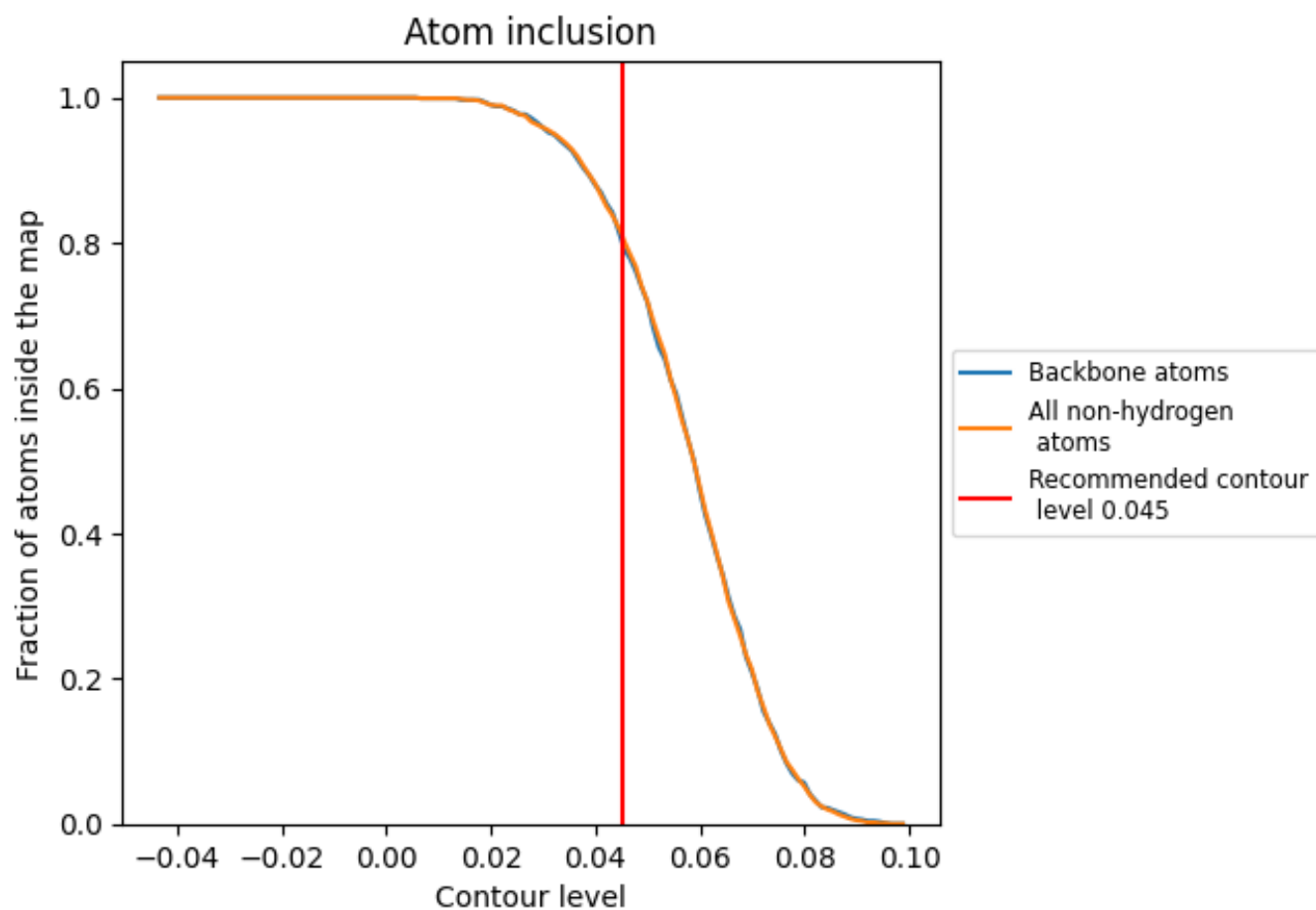
This section was not generated.

## 9.3 Atom inclusion mapped to coordinate model [i](#)



The images above show the model with each residue coloured according to its atom inclusion. This shows to what extent they are inside the map at the recommended contour level (0.045).


## 9.4 Atom inclusion [i](#)



At the recommended contour level, 80% of all backbone atoms, 81% of all non-hydrogen atoms, are inside the map.

## 9.5 Map-model fit summary [i](#)

The table lists the average atom inclusion at the recommended contour level (0.045) and Q-score for the entire model and for each chain.

Chain	Atom inclusion
All	 0.8130
A	 0.8250

