



# Full wwPDB X-ray Structure Validation Report ⓘ

May 29, 2020 – 02:11 am BST

PDB ID : 3BTA  
Title : CRYSTAL STRUCTURE OF BOTULINUM NEUROTOXIN SEROTYPE A  
Authors : Stevens, R.C.; Lacy, D.B.  
Deposited on : 1998-08-12  
Resolution : 3.20 Å(reported)

This is a Full wwPDB X-ray Structure Validation Report for a publicly released PDB entry.

We welcome your comments at [validation@mail.wwpdb.org](mailto:validation@mail.wwpdb.org)

A user guide is available at

<https://www.wwpdb.org/validation/2017/XrayValidationReportHelp>

with specific help available everywhere you see the ⓘ symbol.

---

The following versions of software and data (see [references ⓘ](#)) were used in the production of this report:

MolProbity : 4.02b-467  
Xtriage (Phenix) : 1.13  
EDS : 2.11  
Percentile statistics : 20191225.v01 (using entries in the PDB archive December 25th 2019)  
Refmac : 5.8.0158  
CCP4 : 7.0.044 (Gargrove)  
Ideal geometry (proteins) : Engh & Huber (2001)  
Ideal geometry (DNA, RNA) : Parkinson et al. (1996)  
Validation Pipeline (wwPDB-VP) : 2.11

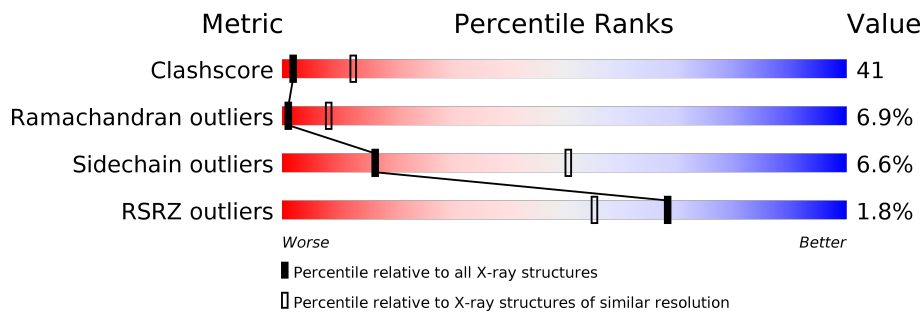
# 1 Overall quality at a glance

The following experimental techniques were used to determine the structure:

*X-RAY DIFFRACTION*

The reported resolution of this entry is 3.20 Å.

Percentile scores (ranging between 0-100) for global validation metrics of the entry are shown in the following graphic. The table shows the number of entries on which the scores are based.



Metric	Whole archive (#Entries)	Similar resolution (#Entries, resolution range(Å))
Clashscore	141614	1253 (3.20-3.20)
Ramachandran outliers	138981	1234 (3.20-3.20)
Sidechain outliers	138945	1233 (3.20-3.20)
RSRZ outliers	127900	1095 (3.20-3.20)

The table below summarises the geometric issues observed across the polymeric chains and their fit to the electron density. The red, orange, yellow and green segments on the lower bar indicate the fraction of residues that contain outliers for  $\geq 3$ , 2, 1 and 0 types of geometric quality criteria respectively. A grey segment represents the fraction of residues that are not modelled. The numeric value for each fraction is indicated below the corresponding segment, with a dot representing fractions  $\leq 5\%$ . The upper red bar (where present) indicates the fraction of residues that have poor fit to the electron density. The numeric value is given above the bar.

Mol	Chain	Length	Quality of chain
1	A	1295	

## 2 Entry composition

There are 2 unique types of molecules in this entry. The entry contains 10402 atoms, of which 0 are hydrogens and 0 are deuteriums.

In the tables below, the ZeroOcc column contains the number of atoms modelled with zero occupancy, the AltConf column contains the number of residues with at least one atom in alternate conformation and the Trace column contains the number of residues modelled with at most 2 atoms.

- Molecule 1 is a protein called PROTEIN (BOTULINUM NEUROTOXIN TYPE A).

Mol	Chain	Residues	Atoms					ZeroOcc	AltConf	Trace
			Total	C	N	O	S			
1	A	1277	10401	6670	1716	1983	32	0	0	0

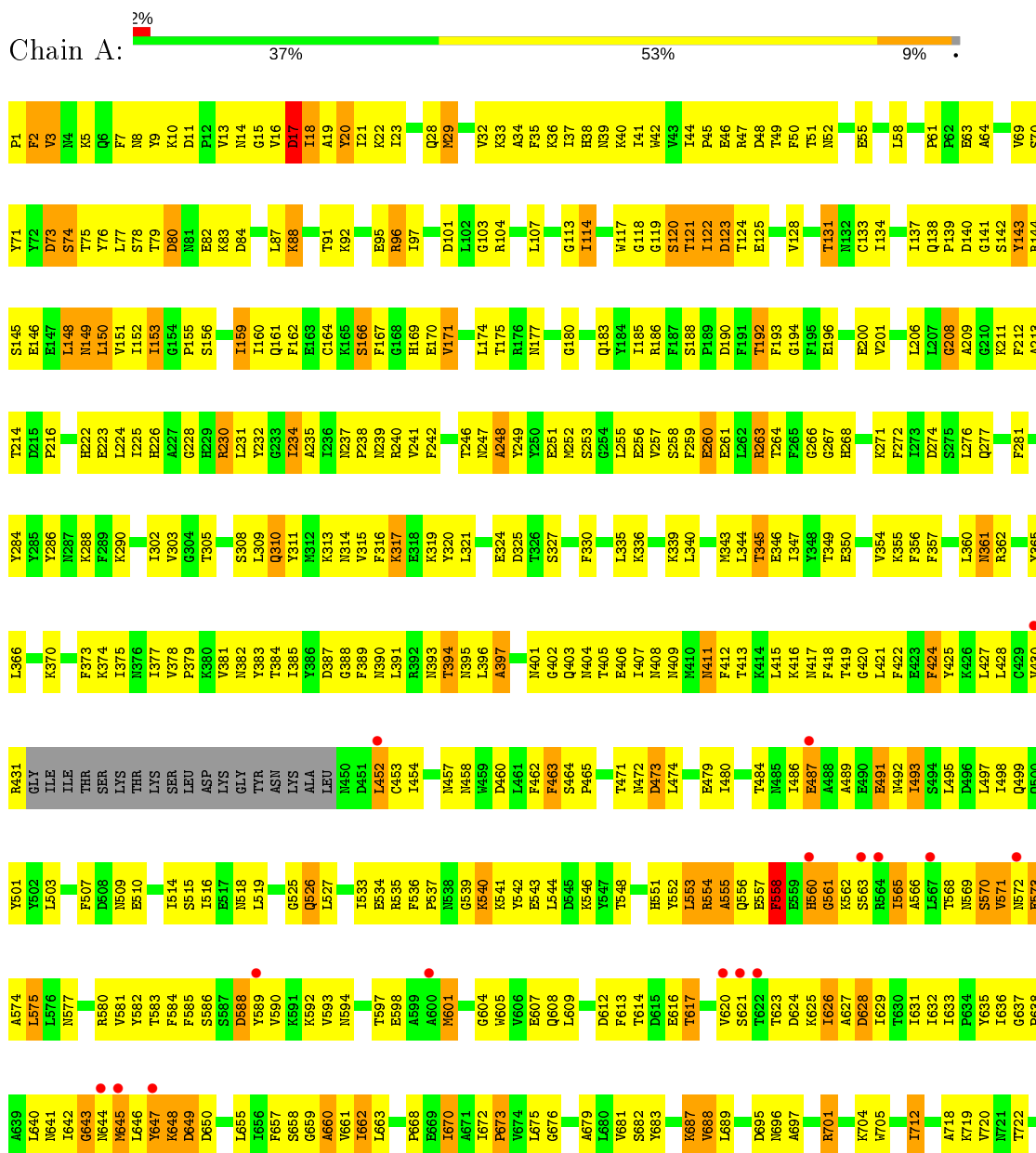
- Molecule 2 is ZINC ION (three-letter code: ZN) (formula: Zn).

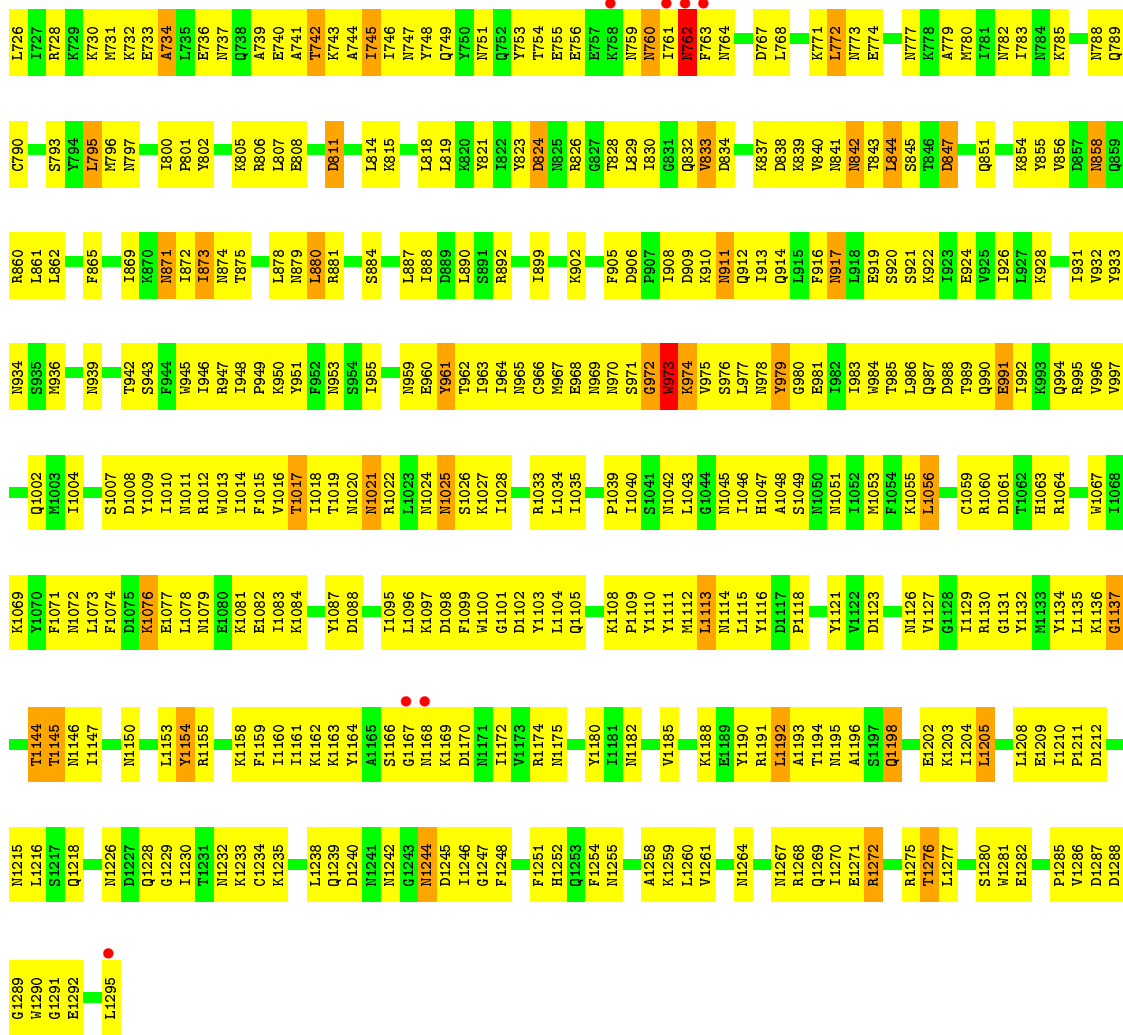
Mol	Chain	Residues	Atoms		ZeroOcc	AltConf
2	A	1	Total	Zn	0	0
			1	1		

### 3 Residue-property plots [i](#)

These plots are drawn for all protein, RNA and DNA chains in the entry. The first graphic for a chain summarises the proportions of the various outlier classes displayed in the second graphic. The second graphic shows the sequence view annotated by issues in geometry and electron density. Residues are color-coded according to the number of geometric quality criteria for which they contain at least one outlier: green = 0, yellow = 1, orange = 2 and red = 3 or more. A red dot above a residue indicates a poor fit to the electron density ( $RSRZ > 2$ ). Stretches of 2 or more consecutive residues without any outlier are shown as a green connector. Residues present in the sample, but not in the model, are shown in grey.

- Molecule 1: PROTEIN (BOTULINUM NEUROTOXIN TYPE A)





## 4 Data and refinement statistics

Property	Value	Source
Space group	P 31 2 1	Depositor
Cell constants a, b, c, $\alpha$ , $\beta$ , $\gamma$	170.12Å 170.12Å 161.00Å 90.00° 90.00° 120.00°	Depositor
Resolution (Å)	20.00 – 3.20 45.39 – 3.20	Depositor EDS
% Data completeness (in resolution range)	98.0 (20.00-3.20) 87.2 (45.39-3.20)	Depositor EDS
$R_{merge}$	0.11	Depositor
$R_{sym}$	0.11	Depositor
$\langle I/\sigma(I) \rangle$ <sup>1</sup>	1.55 (at 3.19Å)	Xtrriage
Refinement program	CNS 0.3	Depositor
R, $R_{free}$	0.220 , 0.280 0.222 , (Not available)	Depositor DCC
$R_{free}$ test set	No test flags present.	wwPDB-VP
Wilson B-factor (Å <sup>2</sup> )	82.3	Xtrriage
Anisotropy	0.078	Xtrriage
Bulk solvent $k_{sol}$ (e/Å <sup>3</sup> ), $B_{sol}$ (Å <sup>2</sup> )	0.26 , 66.8	EDS
L-test for twinning <sup>2</sup>	$\langle  L  \rangle = 0.50$ , $\langle L^2 \rangle = 0.33$	Xtrriage
Estimated twinning fraction	0.022 for -h,-k,l	Xtrriage
$F_o, F_c$ correlation	0.91	EDS
Total number of atoms	10402	wwPDB-VP
Average B, all atoms (Å <sup>2</sup> )	59.0	wwPDB-VP

Xtrriage's analysis on translational NCS is as follows: *The largest off-origin peak in the Patterson function is 3.14% of the height of the origin peak. No significant pseudotranslation is detected.*

<sup>1</sup>Intensities estimated from amplitudes.

<sup>2</sup>Theoretical values of  $\langle |L| \rangle$ ,  $\langle L^2 \rangle$  for acentric reflections are 0.5, 0.333 respectively for untwinned datasets, and 0.375, 0.2 for perfectly twinned datasets.

## 5 Model quality [i](#)

### 5.1 Standard geometry [i](#)

Bond lengths and bond angles in the following residue types are not validated in this section:  
ZN

The Z score for a bond length (or angle) is the number of standard deviations the observed value is removed from the expected value. A bond length (or angle) with  $|Z| > 5$  is considered an outlier worth inspection. RMSZ is the root-mean-square of all Z scores of the bond lengths (or angles).

Mol	Chain	Bond lengths		Bond angles	
		RMSZ	# Z  >5	RMSZ	# Z  >5
1	A	0.38	0/10622	0.66	1/14382 (0.0%)

There are no bond length outliers.

All (1) bond angle outliers are listed below:

Mol	Chain	Res	Type	Atoms	Z	Observed(°)	Ideal(°)
1	A	150	LEU	CA-CB-CG	6.22	129.60	115.30

There are no chirality outliers.

There are no planarity outliers.

### 5.2 Too-close contacts [i](#)

In the following table, the Non-H and H(model) columns list the number of non-hydrogen atoms and hydrogen atoms in the chain respectively. The H(added) column lists the number of hydrogen atoms added and optimized by MolProbity. The Clashes column lists the number of clashes within the asymmetric unit, whereas Symm-Clashes lists symmetry related clashes.

Mol	Chain	Non-H	H(model)	H(added)	Clashes	Symm-Clashes
1	A	10401	0	10269	854	0
2	A	1	0	0	0	0
All	All	10402	0	10269	854	0

The all-atom clashscore is defined as the number of clashes found per 1000 atoms (including hydrogen atoms). The all-atom clashscore for this structure is 41.

All (854) close contacts within the same asymmetric unit are listed below, sorted by their clash magnitude.

Atom-1	Atom-2	Interatomic distance (Å)	Clash overlap (Å)
1:A:276:LEU:HD22	1:A:473:ASP:HB3	1.29	1.11
1:A:871:ASN:HD21	1:A:873:ILE:HB	1.16	1.08
1:A:947:ARG:HB3	1:A:1067:TRP:HB2	1.32	1.07
1:A:1247:GLY:HA2	1:A:1267:ASN:HD21	1.20	1.01
1:A:309:LEU:HD11	1:A:313:LYS:HE3	1.43	1.01
1:A:1026:SER:HB2	1:A:1040:ILE:HD11	1.42	1.00
1:A:968:GLU:H	1:A:971:SER:HB3	1.27	0.98
1:A:926:ILE:HG12	1:A:1051:ASN:HB3	1.40	0.98
1:A:345:THR:HG22	1:A:346:GLU:HG3	1.46	0.97
1:A:1009:TYR:HB3	1:A:1014:ILE:HD11	1.46	0.95
1:A:51:THR:HG22	1:A:527:LEU:HD11	1.51	0.92
1:A:805:LYS:HD2	1:A:933:TYR:HB3	1.53	0.91
1:A:565:ILE:HG12	1:A:748:TYR:CD1	2.06	0.91
1:A:762:ASN:HB2	1:A:764:ASN:ND2	1.86	0.91
1:A:575:LEU:HA	1:A:580:ARG:HB2	1.53	0.89
1:A:1:PRO:HG2	1:A:38:HIS:CD2	2.08	0.89
1:A:909:ASP:HB3	1:A:912:GLN:HE21	1.35	0.89
1:A:628:ASP:OD1	1:A:629:ILE:HG13	1.75	0.87
1:A:216:PRO:HG2	1:A:377:ILE:HD11	1.54	0.87
1:A:263:ARG:HG2	1:A:263:ARG:HH11	1.37	0.87
1:A:417:ASN:HD21	1:A:419:THR:HB	1.40	0.85
1:A:583:THR:HG22	1:A:585:PHE:H	1.42	0.85
1:A:1026:SER:HB2	1:A:1040:ILE:CD1	2.06	0.83
1:A:241:VAL:HG11	1:A:256:GLU:HB2	1.58	0.83
1:A:20:TYR:HE1	1:A:33:LYS:HB2	1.40	0.82
1:A:558:PHE:HB3	1:A:581:VAL:HG22	1.62	0.82
1:A:16:VAL:HG12	1:A:144:ARG:HH22	1.43	0.81
1:A:427:LEU:HB3	1:A:541:LYS:HA	1.62	0.81
1:A:48:ASP:HB3	1:A:186:ARG:HE	1.45	0.81
1:A:967:MET:HA	1:A:971:SER:HB3	1.63	0.81
1:A:425:TYR:CE1	1:A:539:GLY:HA2	2.16	0.80
1:A:343:MET:HE3	1:A:501:TYR:HD2	1.47	0.80
1:A:968:GLU:H	1:A:971:SER:CB	1.94	0.80
1:A:983:ILE:HG12	1:A:997:VAL:HG22	1.64	0.80
1:A:814:LEU:HD23	1:A:844:LEU:HD11	1.63	0.80
1:A:555:ALA:O	1:A:582:TYR:HB3	1.82	0.80
1:A:574:ALA:O	1:A:580:ARG:HB2	1.81	0.80
1:A:788:ASN:HD21	1:A:860:ARG:HE	1.30	0.80
1:A:40:LYS:HB3	1:A:149:ASN:HB2	1.63	0.80
1:A:1018:ILE:HG12	1:A:1028:ILE:HD12	1.64	0.80
1:A:121:THR:O	1:A:125:GLU:HB3	1.82	0.79
1:A:951:TYR:HB2	1:A:1002:GLN:HE22	1.48	0.79

*Continued on next page...*



*Continued from previous page...*

Atom-1	Atom-2	Interatomic distance (Å)	Clash overlap (Å)
1:A:968:GLU:N	1:A:971:SER:HB3	1.97	0.79
1:A:305:THR:HG22	1:A:515:SER:O	1.82	0.79
1:A:593:VAL:HG12	1:A:745:ILE:HG21	1.64	0.79
1:A:604:GLY:HA2	1:A:607:GLU:OE1	1.81	0.79
1:A:21:ILE:HD13	1:A:34:ALA:HB3	1.65	0.79
1:A:23:ILE:HD11	1:A:44:ILE:HD11	1.64	0.79
1:A:754:THR:O	1:A:755:GLU:HB2	1.82	0.79
1:A:712:ILE:HD11	1:A:795:LEU:HD21	1.65	0.79
1:A:472:ASN:OD1	1:A:474:LEU:HD12	1.83	0.78
1:A:967:MET:HG2	1:A:971:SER:O	1.82	0.78
1:A:34:ALA:HB2	1:A:44:ILE:HG12	1.66	0.78
1:A:42:TRP:HD1	1:A:148:LEU:HD21	1.49	0.78
1:A:69:VAL:HG12	1:A:160:ILE:HD11	1.66	0.78
1:A:871:ASN:ND2	1:A:873:ILE:H	1.81	0.78
1:A:871:ASN:ND2	1:A:873:ILE:HB	1.97	0.78
1:A:390:ASN:HD21	1:A:403:GLN:HE21	1.30	0.78
1:A:572:ASN:O	1:A:575:LEU:HG	1.84	0.78
1:A:51:THR:CG2	1:A:527:LEU:HD11	2.14	0.77
1:A:486:ILE:HG23	1:A:487:GLU:OE1	1.85	0.77
1:A:20:TYR:CE1	1:A:33:LYS:HB2	2.19	0.77
1:A:978:ASN:O	1:A:981:GLU:HG2	1.83	0.77
1:A:1162:LYS:HB2	1:A:1180:TYR:HB2	1.66	0.77
1:A:276:LEU:HD23	1:A:471:THR:HG22	1.66	0.77
1:A:926:ILE:HG12	1:A:1051:ASN:CB	2.15	0.77
1:A:701:ARG:HH11	1:A:701:ARG:HG3	1.50	0.77
1:A:871:ASN:HD21	1:A:873:ILE:CB	1.98	0.76
1:A:623:THR:HB	1:A:626:ILE:HD13	1.67	0.76
1:A:985:THR:HG22	1:A:995:ARG:HB3	1.67	0.76
1:A:928:LYS:O	1:A:931:ILE:HG22	1.86	0.76
1:A:1012:ARG:HG2	1:A:1100:TRP:HA	1.69	0.76
1:A:1202:GLU:O	1:A:1203:LYS:HD3	1.85	0.75
1:A:609:LEU:HD12	1:A:746:ILE:HD11	1.67	0.75
1:A:960:GLU:HB2	1:A:978:ASN:HD22	1.50	0.75
1:A:1098:ASP:HB2	1:A:1102:ASP:H	1.51	0.75
1:A:396:LEU:HA	1:A:401:ASN:HB2	1.66	0.75
1:A:374:LYS:HB3	1:A:413:THR:HB	1.69	0.75
1:A:762:ASN:HD22	1:A:764:ASN:HD21	1.33	0.74
1:A:121:THR:HB	1:A:125:GLU:OE1	1.88	0.74
1:A:642:ILE:HG21	1:A:663:LEU:HD23	1.68	0.74
1:A:463:PHE:CE2	1:A:465:PRO:HG3	2.21	0.74
1:A:797:ASN:ND2	1:A:892:ARG:HG3	2.03	0.74

*Continued on next page...*

*Continued from previous page...*

Atom-1	Atom-2	Interatomic distance (Å)	Clash overlap (Å)
1:A:1109:PRO:HB2	1:A:1158:LYS:HD3	1.69	0.74
1:A:1247:GLY:HA2	1:A:1267:ASN:ND2	1.99	0.74
1:A:17:ASP:HA	1:A:36:LYS:HB2	1.70	0.74
1:A:1264:ASN:HA	1:A:1267:ASN:HD22	1.52	0.73
1:A:305:THR:HG21	1:A:514:ILE:HG22	1.71	0.73
1:A:384:THR:HG23	1:A:387:ASP:H	1.52	0.73
1:A:1056:LEU:HD12	1:A:1056:LEU:H	1.53	0.73
1:A:589:TYR:O	1:A:593:VAL:HG23	1.89	0.73
1:A:961:TYR:H	1:A:961:TYR:HD1	1.37	0.73
1:A:1195:ASN:O	1:A:1198:GLN:HG3	1.89	0.73
1:A:276:LEU:CD2	1:A:473:ASP:HB3	2.14	0.73
1:A:343:MET:HE3	1:A:501:TYR:CD2	2.25	0.72
1:A:1226:ASN:ND2	1:A:1228:GLN:HB3	2.05	0.72
1:A:169:HIS:CD2	1:A:171:VAL:H	2.07	0.72
1:A:1:PRO:O	1:A:38:HIS:HD2	1.73	0.72
1:A:10:LYS:NZ	1:A:80:ASP:HB3	2.05	0.71
1:A:872:ILE:O	1:A:875:THR:HB	1.90	0.71
1:A:1232:ASN:ND2	1:A:1270:ILE:HG23	2.05	0.71
1:A:1210:ILE:HD12	1:A:1210:ILE:H	1.56	0.71
1:A:38:HIS:ND1	1:A:39:ASN:N	2.39	0.71
1:A:263:ARG:HG2	1:A:263:ARG:NH1	2.02	0.71
1:A:583:THR:HG22	1:A:584:PHE:N	2.05	0.70
1:A:934:ASN:HA	1:A:1048:ALA:HB2	1.71	0.70
1:A:986:LEU:HD12	1:A:1040:ILE:HD13	1.72	0.70
1:A:1019:THR:HG23	1:A:1077:GLU:HG3	1.72	0.70
1:A:984:TRP:CD2	1:A:1018:ILE:HG21	2.26	0.70
1:A:153:ILE:H	1:A:153:ILE:HD12	1.56	0.70
1:A:546:LYS:NZ	1:A:645:MET:HB3	2.06	0.70
1:A:633:ILE:HG22	1:A:636:ILE:HG13	1.73	0.70
1:A:934:ASN:HA	1:A:1048:ALA:CB	2.20	0.70
1:A:417:ASN:ND2	1:A:419:THR:H	1.89	0.70
1:A:983:ILE:HG23	1:A:997:VAL:HG22	1.73	0.70
1:A:41:ILE:HD12	1:A:150:LEU:HD12	1.73	0.70
1:A:808:GLU:HG2	1:A:933:TYR:CE2	2.27	0.70
1:A:902:LYS:HB2	1:A:921:SER:HB3	1.73	0.70
1:A:1247:GLY:CA	1:A:1267:ASN:HD21	2.02	0.69
1:A:416:LYS:HE3	1:A:418:PHE:CE1	2.28	0.69
1:A:640:LEU:HB2	1:A:642:ILE:HG12	1.73	0.69
1:A:712:ILE:HG12	1:A:800:ILE:HD13	1.74	0.69
1:A:881:ARG:HH22	1:A:1072:ASN:ND2	1.90	0.69
1:A:1202:GLU:HB3	1:A:1261:VAL:HG11	1.75	0.69

*Continued on next page...*

*Continued from previous page...*

Atom-1	Atom-2	Interatomic distance (Å)	Clash overlap (Å)
1:A:917:ASN:ND2	1:A:1064:ARG:HB3	2.07	0.69
1:A:419:THR:HG22	1:A:419:THR:O	1.93	0.69
1:A:789:GLN:O	1:A:793:SER:HB3	1.93	0.69
1:A:13:VAL:HG13	1:A:19:ALA:HA	1.75	0.69
1:A:754:THR:OG1	1:A:756:GLU:HG2	1.93	0.69
1:A:209:ALA:H	1:A:404:ASN:ND2	1.91	0.68
1:A:166:SER:HB3	1:A:230:ARG:HH12	1.57	0.68
1:A:1099:PHE:HD1	1:A:1282:GLU:HG2	1.58	0.68
1:A:16:VAL:HG12	1:A:144:ARG:NH2	2.08	0.68
1:A:1154:TYR:CE2	1:A:1286:VAL:HG13	2.28	0.68
1:A:764:ASN:HB3	1:A:767:ASP:HB2	1.74	0.68
1:A:951:TYR:CE2	1:A:979:TYR:HA	2.28	0.68
1:A:701:ARG:O	1:A:704:LYS:HB3	1.93	0.68
1:A:643:GLY:O	1:A:646:LEU:HG	1.94	0.68
1:A:428:LEU:HD23	1:A:542:TYR:HB2	1.76	0.68
1:A:621:SER:HB2	1:A:632:ILE:HB	1.76	0.67
1:A:152:ILE:HD13	1:A:185:ILE:HB	1.74	0.67
1:A:200:GLU:HG3	1:A:360:LEU:CD1	2.25	0.67
1:A:583:THR:HG22	1:A:585:PHE:N	2.07	0.67
1:A:625:LYS:C	1:A:626:ILE:HD12	2.15	0.67
1:A:101:ASP:HB2	1:A:356:PHE:HE2	1.59	0.67
1:A:209:ALA:N	1:A:404:ASN:HD21	1.93	0.67
1:A:1010:ILE:HG21	1:A:1290:TRP:HZ3	1.58	0.66
1:A:225:ILE:HD13	1:A:349:THR:HA	1.77	0.66
1:A:394:THR:C	1:A:396:LEU:H	1.97	0.66
1:A:797:ASN:HD22	1:A:892:ARG:CG	2.09	0.66
1:A:209:ALA:N	1:A:404:ASN:ND2	2.44	0.66
1:A:17:ASP:HA	1:A:36:LYS:CB	2.25	0.66
1:A:248:ALA:HB3	1:A:251:GLU:HG3	1.76	0.66
1:A:597:THR:HG22	1:A:601:MET:O	1.96	0.66
1:A:1192:LEU:HD11	1:A:1205:LEU:HD13	1.78	0.66
1:A:200:GLU:HG3	1:A:360:LEU:HD11	1.77	0.66
1:A:480:ILE:HD13	1:A:697:ALA:HA	1.79	0.65
1:A:192:THR:HG21	1:A:214:THR:O	1.97	0.65
1:A:548:THR:H	1:A:551:HIS:HD2	1.45	0.65
1:A:748:TYR:O	1:A:751:ASN:HB3	1.96	0.65
1:A:945:TRP:HB2	1:A:1069:LYS:HB3	1.78	0.65
1:A:989:THR:C	1:A:991:GLU:H	1.99	0.65
1:A:201:VAL:HG11	1:A:777:ASN:O	1.97	0.65
1:A:1248:PHE:CE2	1:A:1270:ILE:HD12	2.32	0.65
1:A:183:GLN:OE1	1:A:230:ARG:HD3	1.96	0.65

*Continued on next page...*

*Continued from previous page...*

Atom-1	Atom-2	Interatomic distance (Å)	Clash overlap (Å)
1:A:973:TRP:HB2	1:A:984:TRP:CH2	2.31	0.65
1:A:305:THR:HG21	1:A:514:ILE:CG2	2.25	0.64
1:A:48:ASP:CB	1:A:186:ARG:HE	2.09	0.64
1:A:574:ALA:HB1	1:A:581:VAL:O	1.96	0.64
1:A:756:GLU:HB2	1:A:759:ASN:ND2	2.12	0.64
1:A:1043:LEU:HD23	1:A:1046:ILE:HD11	1.80	0.64
1:A:1226:ASN:O	1:A:1229:GLY:N	2.30	0.64
1:A:263:ARG:CG	1:A:263:ARG:HH11	2.09	0.64
1:A:1167:GLY:C	1:A:1169:LYS:H	1.99	0.64
1:A:788:ASN:ND2	1:A:860:ARG:HE	1.96	0.64
1:A:1095:ILE:O	1:A:1097:LYS:HE3	1.97	0.64
1:A:744:ALA:O	1:A:747:ASN:HB3	1.98	0.64
1:A:180:GLY:HA2	1:A:230:ARG:O	1.98	0.63
1:A:425:TYR:CZ	1:A:539:GLY:HA2	2.32	0.63
1:A:732:LYS:HB2	1:A:780:MET:HE1	1.80	0.63
1:A:797:ASN:HD22	1:A:892:ARG:HG3	1.61	0.63
1:A:943:SER:HB3	1:A:1017:THR:HG23	1.80	0.63
1:A:104:ARG:HG2	1:A:507:PHE:CE1	2.33	0.63
1:A:22:LYS:HB2	1:A:22:LYS:NZ	2.14	0.63
1:A:1040:ILE:HG22	1:A:1040:ILE:O	1.96	0.63
1:A:525:GLY:O	1:A:526:GLN:HB2	1.99	0.63
1:A:966:CYS:SG	1:A:1049:SER:HB2	2.39	0.63
1:A:211:LYS:HE2	1:A:370:LYS:HB2	1.81	0.63
1:A:21:ILE:HD11	1:A:42:TRP:CZ3	2.34	0.63
1:A:819:LEU:HD21	1:A:841:ASN:OD1	1.99	0.63
1:A:462:PHE:CE1	1:A:726:LEU:HD23	2.34	0.62
1:A:1209:GLU:HG3	1:A:1211:PRO:HD2	1.80	0.62
1:A:408:ASN:OD1	1:A:411:ASN:HB2	1.98	0.62
1:A:1100:TRP:CZ3	1:A:1285:PRO:O	2.53	0.62
1:A:1240:ASP:OD2	1:A:1244:ASN:HB2	1.99	0.62
1:A:584:PHE:HB3	1:A:638:PRO:O	1.99	0.62
1:A:144:ARG:HA	1:A:518:ASN:OD1	2.00	0.62
1:A:829:LEU:HB2	1:A:833:VAL:HG13	1.81	0.62
1:A:42:TRP:CD1	1:A:148:LEU:HD21	2.34	0.62
1:A:655:LEU:HA	1:A:662:ILE:HD12	1.81	0.62
1:A:1098:ASP:OD2	1:A:1102:ASP:HB2	2.00	0.62
1:A:642:ILE:O	1:A:644:ASN:N	2.32	0.62
1:A:645:MET:O	1:A:646:LEU:HD23	2.00	0.62
1:A:1022:ARG:HD3	1:A:1022:ARG:O	1.99	0.62
1:A:499:GLN:HE22	1:A:503:LEU:HD21	1.64	0.62
1:A:208:GLY:HA3	1:A:404:ASN:HD22	1.65	0.61

*Continued on next page...*

*Continued from previous page...*

Atom-1	Atom-2	Interatomic distance (Å)	Clash overlap (Å)
1:A:1009:TYR:CB	1:A:1014:ILE:HD11	2.23	0.61
1:A:1192:LEU:HD12	1:A:1192:LEU:C	2.20	0.61
1:A:175:THR:CG2	1:A:235:ALA:HB3	2.31	0.61
1:A:484:THR:HB	1:A:696:ASN:HD22	1.64	0.61
1:A:983:ILE:HG23	1:A:997:VAL:CG2	2.29	0.61
1:A:1144:THR:HG22	1:A:1144:THR:O	1.99	0.61
1:A:463:PHE:O	1:A:464:SER:HB3	2.00	0.61
1:A:454:ILE:CG2	1:A:554:ARG:HD2	2.31	0.61
1:A:627:ALA:O	1:A:628:ASP:HB2	2.01	0.61
1:A:838:ASP:O	1:A:842:ASN:HB2	2.01	0.61
1:A:274:ASP:OD2	1:A:471:THR:HB	2.00	0.61
1:A:556:GLN:O	1:A:737:ASN:HB3	1.99	0.61
1:A:712:ILE:HD11	1:A:795:LEU:CD2	2.30	0.61
1:A:985:THR:HG22	1:A:995:ARG:CB	2.31	0.61
1:A:252:MET:HG3	1:A:462:PHE:O	2.01	0.60
1:A:917:ASN:HD22	1:A:1064:ARG:HB3	1.65	0.60
1:A:670:ILE:HD12	1:A:670:ILE:N	2.16	0.60
1:A:1060:ARG:HG2	1:A:1060:ARG:HH11	1.65	0.60
1:A:1079:ASN:O	1:A:1083:ILE:HG12	2.01	0.60
1:A:1295:LEU:H	1:A:1295:LEU:HD23	1.66	0.60
1:A:169:HIS:HD2	1:A:171:VAL:H	1.49	0.60
1:A:984:TRP:HB2	1:A:1018:ILE:HD13	1.82	0.60
1:A:1154:TYR:CD2	1:A:1286:VAL:HG22	2.36	0.60
1:A:10:LYS:HZ1	1:A:80:ASP:CB	2.15	0.60
1:A:21:ILE:HD12	1:A:21:ILE:N	2.16	0.60
1:A:180:GLY:HA3	1:A:231:LEU:O	2.01	0.60
1:A:881:ARG:HA	1:A:911:ASN:HD21	1.67	0.60
1:A:753:TYR:OH	1:A:756:GLU:HG3	2.00	0.59
1:A:355:LYS:HD2	1:A:495:LEU:HD21	1.84	0.59
1:A:633:ILE:HD11	1:A:782:ASN:HB3	1.85	0.59
1:A:1191:ARG:HD3	1:A:1218:GLN:OE1	2.02	0.59
1:A:633:ILE:HG12	1:A:783:ILE:HG12	1.83	0.59
1:A:739:ALA:O	1:A:743:LYS:HG3	2.02	0.59
1:A:947:ARG:HG2	1:A:947:ARG:HH11	1.67	0.59
1:A:97:ILE:O	1:A:103:GLY:HA3	2.03	0.59
1:A:912:GLN:HG2	1:A:1069:LYS:HE2	1.84	0.59
1:A:114:ILE:HG22	1:A:316:PHE:HE1	1.66	0.59
1:A:396:LEU:O	1:A:397:ALA:HB2	2.02	0.59
1:A:732:LYS:HB2	1:A:780:MET:CE	2.33	0.59
1:A:1264:ASN:HA	1:A:1267:ASN:ND2	2.17	0.59
1:A:21:ILE:CD1	1:A:34:ALA:HB3	2.31	0.59

*Continued on next page...*

*Continued from previous page...*

Atom-1	Atom-2	Interatomic distance (Å)	Clash overlap (Å)
1:A:457:ASN:HB3	1:A:460:ASP:HB2	1.84	0.59
1:A:52:ASN:HB3	1:A:55:GLU:HB2	1.85	0.59
1:A:462:PHE:CZ	1:A:726:LEU:HD23	2.38	0.59
1:A:309:LEU:CD1	1:A:313:LYS:HE3	2.25	0.59
1:A:335:LEU:HD12	1:A:335:LEU:O	2.03	0.58
1:A:405:THR:HG22	1:A:412:PHE:CG	2.38	0.58
1:A:950:LYS:HG3	1:A:951:TYR:N	2.18	0.58
1:A:305:THR:HG23	1:A:516:ILE:HG22	1.84	0.58
1:A:964:ILE:HD12	1:A:975:VAL:HG21	1.84	0.58
1:A:114:ILE:HA	1:A:149:ASN:HD21	1.69	0.58
1:A:1061:ASP:OD1	1:A:1063:HIS:N	2.36	0.58
1:A:880:LEU:HD11	1:A:1071:PHE:HB3	1.84	0.58
1:A:1194:THR:HB	1:A:1205:LEU:HD23	1.85	0.58
1:A:84:ASP:O	1:A:88:LYS:HD3	2.04	0.58
1:A:166:SER:HB3	1:A:230:ARG:NH1	2.17	0.58
1:A:23:ILE:CD1	1:A:44:ILE:HD11	2.32	0.58
1:A:571:VAL:HG12	1:A:573:GLU:H	1.69	0.58
1:A:818:LEU:HD23	1:A:840:VAL:HB	1.85	0.58
1:A:548:THR:H	1:A:551:HIS:CD2	2.22	0.58
1:A:743:LYS:O	1:A:747:ASN:HB2	2.04	0.58
1:A:1167:GLY:O	1:A:1169:LYS:HG2	2.03	0.58
1:A:14:ASN:OD1	1:A:16:VAL:O	2.23	0.57
1:A:555:ALA:HB2	1:A:575:LEU:HD23	1.86	0.57
1:A:160:ILE:HD12	1:A:193:PHE:CE2	2.39	0.57
1:A:546:LYS:HE2	1:A:645:MET:SD	2.43	0.57
1:A:499:GLN:NE2	1:A:503:LEU:HD21	2.18	0.57
1:A:583:THR:HG22	1:A:584:PHE:H	1.68	0.57
1:A:360:LEU:H	1:A:403:GLN:HE22	1.52	0.57
1:A:788:ASN:OD1	1:A:860:ARG:HG2	2.04	0.57
1:A:1100:TRP:HZ3	1:A:1285:PRO:O	1.88	0.57
1:A:319:LYS:HD3	1:A:320:TYR:CE2	2.40	0.57
1:A:763:PHE:CZ	1:A:768:LEU:HD22	2.39	0.57
1:A:1010:ILE:CG2	1:A:1290:TRP:HZ3	2.18	0.57
1:A:1116:TYR:HD2	1:A:1251:PHE:HZ	1.52	0.57
1:A:986:LEU:HD12	1:A:1040:ILE:CD1	2.33	0.57
1:A:121:THR:O	1:A:122:ILE:HB	2.03	0.57
1:A:961:TYR:CE2	1:A:1056:LEU:HD23	2.40	0.57
1:A:916:PHE:O	1:A:1056:LEU:HD13	2.03	0.57
1:A:454:ILE:HG21	1:A:554:ARG:HD2	1.86	0.57
1:A:642:ILE:C	1:A:644:ASN:H	2.08	0.57
1:A:939:ASN:HA	1:A:1020:ASN:O	2.04	0.56

*Continued on next page...*

*Continued from previous page...*

Atom-1	Atom-2	Interatomic distance (Å)	Clash overlap (Å)
1:A:973:TRP:HA	1:A:985:THR:O	2.05	0.56
1:A:305:THR:HG22	1:A:516:ILE:HA	1.87	0.56
1:A:730:LYS:O	1:A:733:GLU:HB3	2.05	0.56
1:A:967:MET:CA	1:A:971:SER:HB3	2.32	0.56
1:A:1254:PHE:CD2	1:A:1259:LYS:HD2	2.40	0.56
1:A:681:VAL:HG12	1:A:683:TYR:CE1	2.40	0.56
1:A:871:ASN:HD22	1:A:873:ILE:H	1.50	0.56
1:A:162:PHE:HA	1:A:186:ARG:O	2.05	0.56
1:A:48:ASP:OD1	1:A:51:THR:HB	2.05	0.56
1:A:51:THR:HG23	1:A:527:LEU:HD21	1.86	0.56
1:A:746:ILE:HG21	1:A:763:PHE:CZ	2.40	0.56
1:A:222:HIS:ND1	1:A:350:GLU:OE1	2.35	0.56
1:A:592:LYS:HD3	1:A:608:GLN:CD	2.26	0.56
1:A:768:LEU:O	1:A:771:LYS:HB2	2.05	0.56
1:A:871:ASN:ND2	1:A:873:ILE:N	2.54	0.56
1:A:324:GLU:HB3	1:A:330:PHE:CE1	2.41	0.56
1:A:851:GLN:OE1	1:A:854:LYS:HE3	2.05	0.56
1:A:856:VAL:O	1:A:862:LEU:HD11	2.05	0.56
1:A:902:LYS:HG3	1:A:920:SER:HB2	1.87	0.56
1:A:324:GLU:HB3	1:A:330:PHE:CD1	2.41	0.56
1:A:134:ILE:CG2	1:A:148:LEU:HD12	2.36	0.55
1:A:249:TYR:HB2	1:A:428:LEU:HD22	1.88	0.55
1:A:590:VAL:HG12	1:A:594:ASN:HD22	1.71	0.55
1:A:636:ILE:HD11	1:A:783:ILE:HG23	1.87	0.55
1:A:1127:VAL:HG11	1:A:1190:TYR:CE2	2.41	0.55
1:A:249:TYR:HB2	1:A:428:LEU:CD2	2.36	0.55
1:A:286:TYR:CE2	1:A:290:LYS:HD2	2.41	0.55
1:A:994:GLN:OE1	1:A:995:ARG:N	2.39	0.55
1:A:1254:PHE:O	1:A:1255:ASN:HB2	2.07	0.55
1:A:1098:ASP:HB2	1:A:1102:ASP:N	2.20	0.55
1:A:405:THR:O	1:A:409:ASN:HA	2.06	0.55
1:A:983:ILE:HG22	1:A:984:TRP:N	2.22	0.55
1:A:497:LEU:O	1:A:501:TYR:HD1	1.90	0.55
1:A:534:GLU:HG3	1:A:536:PHE:CZ	2.42	0.55
1:A:960:GLU:HA	1:A:977:LEU:O	2.06	0.55
1:A:335:LEU:CD1	1:A:339:LYS:HE3	2.37	0.55
1:A:347:ILE:HG23	1:A:498:ILE:HG12	1.88	0.55
1:A:7:PHE:HD1	1:A:18:ILE:HD11	1.72	0.55
1:A:633:ILE:CG2	1:A:636:ILE:HG13	2.36	0.55
1:A:1074:PHE:CD2	1:A:1078:LEU:HD11	2.41	0.54
1:A:635:TYR:C	1:A:638:PRO:HD2	2.27	0.54

*Continued on next page...*

*Continued from previous page...*

Atom-1	Atom-2	Interatomic distance (Å)	Clash overlap (Å)
1:A:949:PRO:O	1:A:1064:ARG:NH2	2.39	0.54
1:A:248:ALA:HB3	1:A:251:GLU:CG	2.36	0.54
1:A:617:THR:HG23	1:A:779:ALA:HB2	1.88	0.54
1:A:801:PRO:HB3	1:A:931:ILE:HD11	1.88	0.54
1:A:905:PHE:O	1:A:906:ASP:C	2.44	0.54
1:A:933:TYR:O	1:A:936:MET:HB2	2.07	0.54
1:A:1240:ASP:CG	1:A:1244:ASN:HB2	2.28	0.54
1:A:133:CYS:HB3	1:A:146:GLU:O	2.06	0.54
1:A:583:THR:CG2	1:A:584:PHE:N	2.70	0.54
1:A:948:ILE:O	1:A:1011:ASN:HA	2.07	0.54
1:A:1163:LYS:HD3	1:A:1167:GLY:HA2	1.90	0.54
1:A:241:VAL:HG13	1:A:257:VAL:O	2.08	0.54
1:A:96:ARG:HG2	1:A:385:ILE:O	2.08	0.54
1:A:575:LEU:HA	1:A:580:ARG:CB	2.32	0.54
1:A:960:GLU:CB	1:A:978:ASN:HD22	2.17	0.54
1:A:1100:TRP:CZ3	1:A:1287:ASP:HB2	2.43	0.54
1:A:276:LEU:HD23	1:A:471:THR:CG2	2.35	0.54
1:A:577:ASN:O	1:A:580:ARG:HB3	2.08	0.54
1:A:454:ILE:HD12	1:A:551:HIS:ND1	2.23	0.54
1:A:575:LEU:HA	1:A:580:ARG:HD2	1.90	0.54
1:A:705:TRP:CZ3	1:A:847:ASP:HB2	2.43	0.54
1:A:565:ILE:HG12	1:A:748:TYR:CG	2.43	0.54
1:A:951:TYR:CE1	1:A:1064:ARG:CZ	2.90	0.54
1:A:657:PHE:CD1	1:A:888:ILE:HG21	2.43	0.54
1:A:311:TYR:CE2	1:A:514:ILE:HG13	2.43	0.54
1:A:763:PHE:HZ	1:A:768:LEU:HD22	1.72	0.54
1:A:962:THR:O	1:A:1056:LEU:HA	2.08	0.53
1:A:1192:LEU:CD1	1:A:1205:LEU:HD13	2.38	0.53
1:A:573:GLU:C	1:A:575:LEU:H	2.11	0.53
1:A:922:LYS:HD3	1:A:1055:LYS:HD3	1.89	0.53
1:A:1015:PHE:CE2	1:A:1087:TYR:HB2	2.43	0.53
1:A:1:PRO:O	1:A:3:VAL:N	2.41	0.53
1:A:565:ILE:HD13	1:A:748:TYR:HB3	1.91	0.53
1:A:394:THR:O	1:A:396:LEU:N	2.41	0.53
1:A:1028:ILE:O	1:A:1028:ILE:HG23	2.09	0.53
1:A:1167:GLY:O	1:A:1169:LYS:N	2.41	0.53
1:A:1233:LYS:O	1:A:1235:LYS:HG3	2.08	0.53
1:A:394:THR:C	1:A:396:LEU:N	2.62	0.53
1:A:486:ILE:CG2	1:A:487:GLU:N	2.70	0.53
1:A:623:THR:HG21	1:A:632:ILE:HD12	1.89	0.53
1:A:959:ASN:HD21	1:A:1060:ARG:H	1.56	0.53

*Continued on next page...*



*Continued from previous page...*

Atom-1	Atom-2	Interatomic distance (Å)	Clash overlap (Å)
1:A:1210:ILE:HD12	1:A:1210:ILE:N	2.23	0.53
1:A:361:ASN:ND2	1:A:362:ARG:O	2.42	0.53
1:A:1013:TRP:CH2	1:A:1069:LYS:HE3	2.43	0.53
1:A:424:PHE:CZ	1:A:536:PHE:HB2	2.44	0.53
1:A:627:ALA:O	1:A:628:ASP:CB	2.57	0.53
1:A:860:ARG:NH2	1:A:861:LEU:HD21	2.23	0.53
1:A:1238:LEU:HD13	1:A:1239:GLN:N	2.24	0.53
1:A:225:ILE:CG2	1:A:264:THR:HG23	2.39	0.53
1:A:902:LYS:CB	1:A:921:SER:HB3	2.39	0.53
1:A:192:THR:HG22	1:A:193:PHE:H	1.74	0.52
1:A:114:ILE:HD12	1:A:315:VAL:HG11	1.91	0.52
1:A:472:ASN:ND2	1:A:474:LEU:H	2.07	0.52
1:A:1209:GLU:HB3	1:A:1212:ASP:OD2	2.09	0.52
1:A:228:GLY:O	1:A:232:TYR:HD1	1.92	0.52
1:A:642:ILE:C	1:A:644:ASN:N	2.62	0.52
1:A:1295:LEU:HD23	1:A:1295:LEU:N	2.24	0.52
1:A:22:LYS:HZ2	1:A:22:LYS:HB2	1.74	0.52
1:A:79:THR:OG1	1:A:82:GLU:HG3	2.10	0.52
1:A:917:ASN:OD1	1:A:1059:CYS:HB3	2.08	0.52
1:A:257:VAL:HG21	1:A:366:LEU:HD21	1.92	0.52
1:A:153:ILE:HD13	1:A:186:ARG:HG3	1.91	0.52
1:A:541:LYS:HE2	1:A:543:GLU:HG3	1.92	0.52
1:A:659:GLY:O	1:A:661:VAL:N	2.43	0.52
1:A:865:PHE:O	1:A:869:ILE:HG12	2.10	0.52
1:A:29:MET:CE	1:A:32:VAL:HG23	2.40	0.52
1:A:1079:ASN:HD21	1:A:1081:LYS:HB3	1.74	0.52
1:A:1096:LEU:HD23	1:A:1235:LYS:HD2	1.92	0.52
1:A:258:SER:OG	1:A:261:GLU:HB2	2.09	0.52
1:A:268:HIS:O	1:A:271:LYS:N	2.38	0.52
1:A:951:TYR:CD2	1:A:979:TYR:HA	2.44	0.52
1:A:934:ASN:OD1	1:A:1048:ALA:HB3	2.10	0.52
1:A:1136:LYS:HG3	1:A:1137:GLY:H	1.74	0.51
1:A:1154:TYR:CE2	1:A:1286:VAL:HG22	2.45	0.51
1:A:1126:ASN:O	1:A:1131:GLY:HA3	2.10	0.51
1:A:593:VAL:CG1	1:A:745:ILE:HG21	2.37	0.51
1:A:1084:LYS:HE3	1:A:1088:ASP:OD2	2.11	0.51
1:A:668:PRO:HB3	1:A:719:LYS:HB3	1.92	0.51
1:A:1113:LEU:HD12	1:A:1114:ASN:N	2.25	0.51
1:A:1172:ILE:HB	1:A:1174:ARG:HH12	1.75	0.51
1:A:1226:ASN:HB3	1:A:1230:ILE:O	2.10	0.51
1:A:1154:TYR:OH	1:A:1290:TRP:HB3	2.10	0.51

*Continued on next page...*

*Continued from previous page...*

Atom-1	Atom-2	Interatomic distance (Å)	Clash overlap (Å)
1:A:558:PHE:CD1	1:A:558:PHE:C	2.83	0.51
1:A:71:TYR:CZ	1:A:415:LEU:HD13	2.45	0.51
1:A:871:ASN:HD22	1:A:873:ILE:N	2.09	0.51
1:A:1095:ILE:HG21	1:A:1103:TYR:CD1	2.46	0.51
1:A:950:LYS:NZ	1:A:1150:ASN:OD1	2.43	0.51
1:A:71:TYR:CE2	1:A:159:ILE:HD12	2.45	0.51
1:A:175:THR:HG22	1:A:235:ALA:HB3	1.93	0.51
1:A:10:LYS:HZ2	1:A:80:ASP:HB3	1.76	0.51
1:A:1135:LEU:HD11	1:A:1251:PHE:CD2	2.46	0.51
1:A:572:ASN:C	1:A:574:ALA:H	2.14	0.51
1:A:983:ILE:HG12	1:A:997:VAL:CG2	2.36	0.51
1:A:428:LEU:O	1:A:453:CYS:HA	2.10	0.51
1:A:7:PHE:CD1	1:A:18:ILE:HD11	2.46	0.51
1:A:705:TRP:CD2	1:A:807:LEU:HD13	2.46	0.51
1:A:855:TYR:O	1:A:856:VAL:HG23	2.10	0.51
1:A:1074:PHE:CE2	1:A:1078:LEU:HD11	2.45	0.51
1:A:1210:ILE:CD1	1:A:1210:ILE:H	2.22	0.51
1:A:8:ASN:HB2	1:A:11:ASP:OD1	2.11	0.51
1:A:1:PRO:HG2	1:A:38:HIS:NE2	2.26	0.51
1:A:962:THR:HA	1:A:976:SER:HA	1.93	0.51
1:A:1166:SER:HB3	1:A:1169:LYS:NZ	2.26	0.50
1:A:1111:TYR:CZ	1:A:1158:LYS:HE2	2.46	0.50
1:A:662:ILE:O	1:A:662:ILE:HG22	2.12	0.50
1:A:732:LYS:O	1:A:736:GLU:HG3	2.10	0.50
1:A:771:LYS:O	1:A:773:ASN:N	2.44	0.50
1:A:1203:LYS:H	1:A:1261:VAL:HG13	1.76	0.50
1:A:1276:THR:HG22	1:A:1276:THR:O	2.11	0.50
1:A:242:PHE:CZ	1:A:272:PHE:HB3	2.46	0.50
1:A:457:ASN:HD22	1:A:458:ASN:H	1.59	0.50
1:A:479:GLU:HA	1:A:679:ALA:HB3	1.92	0.50
1:A:1129:ILE:HD12	1:A:1130:ARG:N	2.27	0.50
1:A:47:ARG:CZ	1:A:58:LEU:HD13	2.41	0.50
1:A:668:PRO:HG3	1:A:720:VAL:HG22	1.94	0.50
1:A:701:ARG:HE	1:A:811:ASP:CG	2.14	0.50
1:A:971:SER:HB2	1:A:1047:HIS:HB2	1.93	0.50
1:A:1012:ARG:HG3	1:A:1100:TRP:HD1	1.77	0.50
1:A:1204:ILE:O	1:A:1205:LEU:HB2	2.12	0.50
1:A:225:ILE:HD13	1:A:349:THR:CA	2.41	0.50
1:A:1033:ARG:CZ	1:A:1035:ILE:HD11	2.41	0.50
1:A:554:ARG:O	1:A:557:GLU:HG3	2.12	0.50
1:A:586:SER:H	1:A:616:GLU:CD	2.15	0.50

*Continued on next page...*

*Continued from previous page...*

Atom-1	Atom-2	Interatomic distance (Å)	Clash overlap (Å)
1:A:951:TYR:HB2	1:A:1002:GLN:NE2	2.23	0.50
1:A:541:LYS:HE2	1:A:543:GLU:CG	2.42	0.50
1:A:548:THR:N	1:A:551:HIS:HD2	2.10	0.50
1:A:878:LEU:HB3	1:A:1073:LEU:HB3	1.93	0.50
1:A:947:ARG:HB3	1:A:1067:TRP:CB	2.23	0.50
1:A:1275:ARG:O	1:A:1277:LEU:HG	2.12	0.50
1:A:194:GLY:HA3	1:A:373:PHE:HE1	1.75	0.50
1:A:422:PHE:O	1:A:425:TYR:HD2	1.95	0.50
1:A:427:LEU:O	1:A:542:TYR:N	2.39	0.50
1:A:565:ILE:CD1	1:A:748:TYR:HB3	2.42	0.50
1:A:546:LYS:HZ2	1:A:645:MET:HB3	1.75	0.50
1:A:1154:TYR:CZ	1:A:1286:VAL:HA	2.46	0.50
1:A:431:ARG:N	1:A:544:LEU:O	2.45	0.50
1:A:583:THR:CG2	1:A:584:PHE:H	2.25	0.50
1:A:308:SER:O	1:A:311:TYR:N	2.45	0.49
1:A:887:LEU:HB3	1:A:899:ILE:HD11	1.94	0.49
1:A:16:VAL:O	1:A:17:ASP:OD1	2.30	0.49
1:A:1076:LYS:HE3	1:A:1082:GLU:OE1	2.13	0.49
1:A:1153:LEU:O	1:A:1155:ARG:N	2.43	0.49
1:A:268:HIS:O	1:A:271:LYS:HB2	2.13	0.49
1:A:114:ILE:CG2	1:A:316:PHE:HE1	2.26	0.49
1:A:753:TYR:CG	1:A:754:THR:N	2.80	0.49
1:A:631:ILE:HD12	1:A:785:LYS:HB3	1.94	0.49
1:A:902:LYS:HE2	1:A:902:LYS:HA	1.93	0.49
1:A:1019:THR:CG2	1:A:1077:GLU:HG3	2.41	0.49
1:A:21:ILE:HD12	1:A:21:ILE:H	1.76	0.49
1:A:209:ALA:H	1:A:404:ASN:HD21	1.53	0.49
1:A:887:LEU:HD21	1:A:913:ILE:HD11	1.94	0.49
1:A:177:ASN:O	1:A:288:LYS:HB3	2.13	0.49
1:A:321:LEU:HD12	1:A:340:LEU:HB2	1.94	0.49
1:A:908:ILE:HD11	1:A:1105:GLN:OE1	2.13	0.49
1:A:624:ASP:C	1:A:626:ILE:H	2.14	0.49
1:A:71:TYR:CE1	1:A:415:LEU:HD13	2.48	0.49
1:A:21:ILE:CG2	1:A:23:ILE:HD12	2.42	0.49
1:A:336:LYS:HA	1:A:339:LYS:HD2	1.94	0.49
1:A:211:LYS:CE	1:A:370:LYS:HB2	2.42	0.49
1:A:1145:THR:O	1:A:1146:ASN:HB2	2.13	0.49
1:A:1162:LYS:HG3	1:A:1182:ASN:ND2	2.28	0.49
1:A:347:ILE:HD13	1:A:493:ILE:HG23	1.95	0.49
1:A:122:ILE:HD12	1:A:122:ILE:N	2.28	0.49
1:A:406:GLU:O	1:A:409:ASN:HB2	2.13	0.49

*Continued on next page...*

*Continued from previous page...*

Atom-1	Atom-2	Interatomic distance (Å)	Clash overlap (Å)
1:A:421:LEU:HD23	1:A:422:PHE:CE1	2.47	0.49
1:A:534:GLU:HG3	1:A:534:GLU:O	2.13	0.49
1:A:1162:LYS:HD3	1:A:1182:ASN:ND2	2.28	0.49
1:A:815:LYS:O	1:A:819:LEU:HD23	2.12	0.49
1:A:657:PHE:HD1	1:A:888:ILE:HG21	1.76	0.49
1:A:1021:ASN:HB2	1:A:1077:GLU:OE2	2.12	0.48
1:A:317:LYS:CG	1:A:330:PHE:CE1	2.96	0.48
1:A:457:ASN:ND2	1:A:458:ASN:N	2.61	0.48
1:A:871:ASN:ND2	1:A:873:ILE:CB	2.68	0.48
1:A:902:LYS:CG	1:A:920:SER:HB2	2.43	0.48
1:A:14:ASN:O	1:A:16:VAL:N	2.46	0.48
1:A:225:ILE:HG21	1:A:264:THR:HG23	1.94	0.48
1:A:96:ARG:HD3	1:A:357:PHE:CE1	2.48	0.48
1:A:514:ILE:O	1:A:514:ILE:HG22	2.12	0.48
1:A:947:ARG:NH1	1:A:947:ARG:HG2	2.28	0.48
1:A:1004:ILE:O	1:A:1150:ASN:HA	2.13	0.48
1:A:734:ALA:O	1:A:737:ASN:N	2.46	0.48
1:A:951:TYR:HE2	1:A:980:GLY:H	1.60	0.48
1:A:701:ARG:NH1	1:A:701:ARG:HG3	2.22	0.48
1:A:1235:LYS:NZ	1:A:1281:TRP:O	2.47	0.48
1:A:796:MET:CE	1:A:865:PHE:HE1	2.26	0.48
1:A:551:HIS:O	1:A:554:ARG:HB3	2.14	0.48
1:A:660:ALA:HB1	1:A:790:CYS:HB3	1.94	0.48
1:A:1163:LYS:HD3	1:A:1167:GLY:CA	2.44	0.48
1:A:588:ASP:OD1	1:A:592:LYS:HE3	2.14	0.48
1:A:463:PHE:HE2	1:A:465:PRO:HG3	1.78	0.48
1:A:593:VAL:HG12	1:A:745:ILE:HD13	1.96	0.48
1:A:823:TYR:O	1:A:826:ARG:HG2	2.14	0.48
1:A:1008:ASP:HA	1:A:1012:ARG:HH11	1.78	0.48
1:A:1113:LEU:HD12	1:A:1113:LEU:C	2.34	0.48
1:A:2:PHE:O	1:A:3:VAL:HB	2.14	0.48
1:A:561:GLY:C	1:A:563:SER:H	2.17	0.48
1:A:640:LEU:HD11	1:A:731:MET:SD	2.54	0.48
1:A:648:LYS:O	1:A:649:ASP:O	2.31	0.48
1:A:1240:ASP:HB3	1:A:1246:ILE:HD11	1.96	0.47
1:A:16:VAL:C	1:A:18:ILE:H	2.17	0.47
1:A:404:ASN:CG	1:A:407:ILE:HD13	2.35	0.47
1:A:572:ASN:C	1:A:574:ALA:N	2.67	0.47
1:A:756:GLU:HB2	1:A:759:ASN:HD22	1.79	0.47
1:A:988:ASP:HB2	1:A:1045:ASN:O	2.15	0.47
1:A:1111:TYR:CE1	1:A:1158:LYS:HE2	2.49	0.47

*Continued on next page...*

*Continued from previous page...*

Atom-1	Atom-2	Interatomic distance (Å)	Clash overlap (Å)
1:A:428:LEU:CD2	1:A:542:TYR:HB2	2.43	0.47
1:A:237:ASN:HD21	1:A:239:ASN:HD22	1.62	0.47
1:A:317:LYS:NZ	1:A:324:GLU:HG2	2.29	0.47
1:A:1115:LEU:HB2	1:A:1280:SER:O	2.13	0.47
1:A:1162:LYS:HD3	1:A:1182:ASN:HD22	1.80	0.47
1:A:266:GLY:O	1:A:267:GLY:C	2.52	0.47
1:A:73:ASP:O	1:A:75:THR:N	2.47	0.47
1:A:924:GLU:HB2	1:A:1053:MET:SD	2.54	0.47
1:A:683:TYR:CD2	1:A:689:LEU:HD23	2.49	0.47
1:A:762:ASN:HB2	1:A:764:ASN:HD21	1.76	0.47
1:A:972:GLY:N	1:A:987:GLN:O	2.47	0.47
1:A:196:GLU:CG	1:A:211:LYS:HG2	2.45	0.47
1:A:281:PHE:O	1:A:284:TYR:HB3	2.15	0.47
1:A:613:PHE:CD2	1:A:772:LEU:HD22	2.50	0.47
1:A:668:PRO:HG3	1:A:720:VAL:CG2	2.44	0.47
1:A:815:LYS:HE3	1:A:841:ASN:HA	1.95	0.47
1:A:826:ARG:C	1:A:828:THR:H	2.18	0.47
1:A:905:PHE:CE2	1:A:913:ILE:HG12	2.49	0.47
1:A:145:SER:OG	1:A:519:LEU:N	2.46	0.47
1:A:274:ASP:OD1	1:A:277:GLN:HG3	2.15	0.47
1:A:113:GLY:O	1:A:319:LYS:HD2	2.15	0.47
1:A:350:GLU:O	1:A:354:VAL:HG23	2.15	0.47
1:A:640:LEU:HB2	1:A:642:ILE:CG1	2.45	0.47
1:A:419:THR:CG2	1:A:419:THR:O	2.63	0.47
1:A:51:THR:CG2	1:A:527:LEU:HD21	2.43	0.47
1:A:971:SER:O	1:A:972:GLY:O	2.33	0.47
1:A:138:GLN:NE2	1:A:144:ARG:NH1	2.63	0.47
1:A:192:THR:OG1	1:A:375:ILE:HD13	2.15	0.47
1:A:354:VAL:O	1:A:354:VAL:HG12	2.15	0.46
1:A:745:ILE:O	1:A:746:ILE:C	2.53	0.46
1:A:946:ILE:CG2	1:A:1014:ILE:HB	2.45	0.46
1:A:8:ASN:HB2	1:A:11:ASP:CG	2.36	0.46
1:A:139:PRO:C	1:A:141:GLY:H	2.17	0.46
1:A:553:LEU:HA	1:A:556:GLN:NE2	2.31	0.46
1:A:166:SER:HB2	1:A:183:GLN:NE2	2.31	0.46
1:A:672:ILE:O	1:A:806:ARG:NH1	2.49	0.46
1:A:45:PRO:O	1:A:83:LYS:HD3	2.14	0.46
1:A:964:ILE:O	1:A:975:VAL:N	2.48	0.46
1:A:1232:ASN:HD22	1:A:1270:ILE:HG23	1.80	0.46
1:A:486:ILE:HG22	1:A:487:GLU:N	2.30	0.46
1:A:745:ILE:HG22	1:A:746:ILE:N	2.30	0.46

*Continued on next page...*

*Continued from previous page...*

Atom-1	Atom-2	Interatomic distance (Å)	Clash overlap (Å)
1:A:246:THR:HG21	1:A:253:SER:O	2.16	0.46
1:A:613:PHE:O	1:A:617:THR:HB	2.15	0.46
1:A:919:GLU:O	1:A:919:GLU:HG3	2.16	0.46
1:A:34:ALA:CB	1:A:44:ILE:HG12	2.43	0.46
1:A:570:SER:OG	1:A:571:VAL:N	2.48	0.46
1:A:1167:GLY:C	1:A:1169:LYS:N	2.68	0.46
1:A:871:ASN:HB3	1:A:874:ASN:ND2	2.31	0.46
1:A:928:LYS:O	1:A:932:VAL:HG23	2.16	0.46
1:A:268:HIS:HE1	1:A:858:ASN:HD22	1.64	0.46
1:A:37:ILE:O	1:A:38:HIS:HB2	2.15	0.46
1:A:574:ALA:O	1:A:580:ARG:CB	2.57	0.46
1:A:701:ARG:CG	1:A:701:ARG:HH11	2.23	0.46
1:A:762:ASN:ND2	1:A:764:ASN:HD21	2.09	0.46
1:A:1132:TYR:CD2	1:A:1259:LYS:NZ	2.84	0.46
1:A:417:ASN:ND2	1:A:419:THR:N	2.60	0.46
1:A:539:GLY:O	1:A:540:LYS:C	2.54	0.46
1:A:1121:TYR:CE1	1:A:1136:LYS:HB3	2.52	0.45
1:A:1160:ILE:HG22	1:A:1162:LYS:HD3	1.98	0.45
1:A:21:ILE:HD13	1:A:34:ALA:CB	2.41	0.45
1:A:814:LEU:HD23	1:A:844:LEU:CD1	2.41	0.45
1:A:1024:ASN:HB3	1:A:1025:ASN:H	1.54	0.45
1:A:171:VAL:HG12	1:A:171:VAL:O	2.16	0.45
1:A:646:LEU:O	1:A:647:TYR:C	2.55	0.45
1:A:78:SER:N	1:A:82:GLU:OE1	2.49	0.45
1:A:234:ILE:HG23	1:A:234:ILE:O	2.16	0.45
1:A:35:PHE:N	1:A:35:PHE:CD1	2.84	0.45
1:A:69:VAL:HG12	1:A:70:SER:N	2.31	0.45
1:A:961:TYR:CE1	1:A:977:LEU:HB2	2.50	0.45
1:A:1026:SER:CB	1:A:1040:ILE:HD11	2.29	0.45
1:A:317:LYS:HG3	1:A:330:PHE:HE1	1.82	0.45
1:A:1129:ILE:C	1:A:1129:ILE:HD12	2.37	0.45
1:A:1287:ASP:O	1:A:1289:GLY:N	2.49	0.45
1:A:20:TYR:O	1:A:137:ILE:HB	2.17	0.45
1:A:200:GLU:HG3	1:A:360:LEU:HD13	1.96	0.45
1:A:378:VAL:N	1:A:379:PRO:HD2	2.32	0.45
1:A:419:THR:O	1:A:420:GLY:C	2.55	0.45
1:A:430:VAL:HB	1:A:452:LEU:HD23	1.99	0.45
1:A:623:THR:CG2	1:A:632:ILE:HD12	2.46	0.45
1:A:701:ARG:CG	1:A:701:ARG:NH1	2.80	0.45
1:A:9:TYR:HA	1:A:35:PHE:HZ	1.81	0.45
1:A:1040:ILE:HG23	1:A:1043:LEU:HB2	1.97	0.45

*Continued on next page...*

*Continued from previous page...*

Atom-1	Atom-2	Interatomic distance (Å)	Clash overlap (Å)
1:A:1290:TRP:O	1:A:1292:GLU:N	2.50	0.45
1:A:149:ASN:O	1:A:231:LEU:HD21	2.16	0.45
1:A:2:PHE:HA	1:A:95:GLU:OE1	2.16	0.45
1:A:393:ASN:O	1:A:394:THR:C	2.55	0.45
1:A:457:ASN:ND2	1:A:458:ASN:H	2.13	0.45
1:A:427:LEU:HD23	1:A:541:LYS:HG3	1.97	0.45
1:A:646:LEU:O	1:A:648:LYS:N	2.49	0.45
1:A:843:THR:O	1:A:845:SER:N	2.44	0.45
1:A:1196:ALA:HB2	1:A:1246:ILE:CD1	2.46	0.45
1:A:309:LEU:O	1:A:313:LYS:HG3	2.15	0.45
1:A:335:LEU:HD12	1:A:339:LYS:HE3	1.97	0.45
1:A:582:TYR:CG	1:A:583:THR:N	2.84	0.45
1:A:969:ASN:O	1:A:970:ASN:HB2	2.17	0.45
1:A:1240:ASP:OD1	1:A:1240:ASP:C	2.55	0.45
1:A:155:PRO:HD3	1:A:188:SER:HB2	1.98	0.45
1:A:246:THR:HG23	1:A:253:SER:HA	1.97	0.45
1:A:525:GLY:O	1:A:526:GLN:CB	2.65	0.45
1:A:946:ILE:O	1:A:1013:TRP:HA	2.16	0.45
1:A:1110:TYR:CD1	1:A:1285:PRO:HB3	2.52	0.45
1:A:573:GLU:N	1:A:573:GLU:CD	2.70	0.45
1:A:637:GLY:N	1:A:638:PRO:HD2	2.32	0.45
1:A:310:GLN:NE2	1:A:311:TYR:N	2.65	0.45
1:A:305:THR:CG2	1:A:516:ILE:HG22	2.46	0.45
1:A:568:THR:O	1:A:594:ASN:ND2	2.49	0.45
1:A:1244:ASN:HB3	1:A:1245:ASP:H	1.59	0.44
1:A:113:GLY:O	1:A:319:LYS:CE	2.64	0.44
1:A:421:LEU:HD23	1:A:422:PHE:HE1	1.82	0.44
1:A:143:TYR:OH	1:A:519:LEU:O	2.31	0.44
1:A:742:THR:O	1:A:742:THR:CG2	2.65	0.44
1:A:1103:TYR:CD2	1:A:1172:ILE:HD13	2.51	0.44
1:A:134:ILE:HG21	1:A:148:LEU:HD12	1.98	0.44
1:A:960:GLU:CA	1:A:978:ASN:HD22	2.31	0.44
1:A:1035:ILE:HA	1:A:1035:ILE:HD13	1.79	0.44
1:A:1136:LYS:HG3	1:A:1137:GLY:N	2.32	0.44
1:A:953:ASN:O	1:A:1147:ILE:HD13	2.17	0.44
1:A:546:LYS:HZ3	1:A:645:MET:HB3	1.83	0.44
1:A:383:TYR:HA	1:A:388:GLY:O	2.17	0.44
1:A:973:TRP:H	1:A:986:LEU:HA	1.82	0.44
1:A:985:THR:HG21	1:A:995:ARG:NH2	2.32	0.44
1:A:1025:ASN:HB3	1:A:1039:PRO:HA	2.00	0.44
1:A:16:VAL:O	1:A:18:ILE:N	2.50	0.44

*Continued on next page...*

*Continued from previous page...*

Atom-1	Atom-2	Interatomic distance (Å)	Clash overlap (Å)
1:A:965:ASN:HD22	1:A:974:LYS:HG3	1.83	0.44
1:A:1134:TYR:N	1:A:1134:TYR:CD1	2.85	0.44
1:A:1254:PHE:HD2	1:A:1259:LYS:HD2	1.80	0.44
1:A:377:ILE:HG23	1:A:383:TYR:CD1	2.53	0.44
1:A:640:LEU:HD11	1:A:731:MET:HG2	1.99	0.44
1:A:71:TYR:CD2	1:A:159:ILE:HD12	2.53	0.44
1:A:806:ARG:HA	1:A:806:ARG:HD3	1.82	0.44
1:A:1170:ASP:OD2	1:A:1172:ILE:HB	2.18	0.44
1:A:242:PHE:HD1	1:A:259:PHE:HE1	1.64	0.44
1:A:536:PHE:HB3	1:A:537:PRO:HD2	1.99	0.44
1:A:989:THR:C	1:A:991:GLU:N	2.69	0.44
1:A:961:TYR:CD2	1:A:1056:LEU:HD23	2.53	0.44
1:A:1295:LEU:H	1:A:1295:LEU:CD2	2.31	0.44
1:A:247:ASN:O	1:A:248:ALA:HB2	2.18	0.44
1:A:379:PRO:HG2	1:A:382:ASN:HB2	2.00	0.44
1:A:1208:LEU:CD1	1:A:1216:LEU:HD12	2.47	0.43
1:A:143:TYR:C	1:A:143:TYR:CD1	2.91	0.43
1:A:1011:ASN:O	1:A:1011:ASN:CG	2.56	0.43
1:A:1108:LYS:NZ	1:A:1285:PRO:CB	2.81	0.43
1:A:573:GLU:OE1	1:A:573:GLU:HA	2.19	0.43
1:A:608:GLN:HG2	1:A:612:ASP:OD2	2.18	0.43
1:A:753:TYR:CD1	1:A:754:THR:N	2.82	0.43
1:A:1098:ASP:N	1:A:1102:ASP:O	2.51	0.43
1:A:134:ILE:HG23	1:A:148:LEU:HD12	2.01	0.43
1:A:216:PRO:CG	1:A:377:ILE:HD11	2.38	0.43
1:A:554:ARG:HE	1:A:554:ARG:HA	1.83	0.43
1:A:558:PHE:CD1	1:A:558:PHE:O	2.71	0.43
1:A:759:ASN:O	1:A:760:ASN:CB	2.66	0.43
1:A:1104:LEU:HD21	1:A:1161:ILE:CD1	2.48	0.43
1:A:1198:GLN:NE2	1:A:1203:LYS:HA	2.33	0.43
1:A:208:GLY:HA3	1:A:212:PHE:CZ	2.53	0.43
1:A:64:ALA:O	1:A:535:ARG:NH2	2.51	0.43
1:A:1204:ILE:O	1:A:1260:LEU:O	2.37	0.43
1:A:1268:ARG:NH1	1:A:1272:ARG:HH11	2.16	0.43
1:A:213:ALA:CB	1:A:412:PHE:CE1	3.02	0.43
1:A:1040:ILE:C	1:A:1042:ASN:H	2.22	0.43
1:A:675:LEU:CD1	1:A:807:LEU:HD23	2.48	0.43
1:A:760:ASN:C	1:A:762:ASN:H	2.20	0.43
1:A:795:LEU:CD2	1:A:800:ILE:HG12	2.49	0.43
1:A:873:ILE:C	1:A:875:THR:H	2.21	0.43
1:A:1232:ASN:OD1	1:A:1234:CYS:N	2.47	0.43

*Continued on next page...*



*Continued from previous page...*

Atom-1	Atom-2	Interatomic distance (Å)	Clash overlap (Å)
1:A:21:ILE:HG21	1:A:23:ILE:HD12	2.00	0.43
1:A:117:TRP:CD1	1:A:316:PHE:HZ	2.36	0.43
1:A:659:GLY:C	1:A:661:VAL:H	2.22	0.43
1:A:662:ILE:O	1:A:662:ILE:CG2	2.66	0.43
1:A:701:ARG:C	1:A:701:ARG:HD2	2.39	0.43
1:A:1172:ILE:HB	1:A:1174:ARG:NH1	2.33	0.43
1:A:728:ARG:HH22	1:A:788:ASN:ND2	2.16	0.43
1:A:32:VAL:HG12	1:A:33:LYS:N	2.33	0.43
1:A:642:ILE:CG2	1:A:663:LEU:HD23	2.45	0.43
1:A:996:VAL:HG11	1:A:1026:SER:O	2.18	0.43
1:A:1198:GLN:HE22	1:A:1203:LYS:HB3	1.84	0.43
1:A:28:GLN:CD	1:A:28:GLN:N	2.72	0.43
1:A:801:PRO:CB	1:A:931:ILE:HD11	2.49	0.43
1:A:947:ARG:CB	1:A:1067:TRP:HB2	2.24	0.42
1:A:1116:TYR:C	1:A:1118:PRO:HD3	2.39	0.42
1:A:1192:LEU:HD12	1:A:1193:ALA:N	2.33	0.42
1:A:118:GLY:O	1:A:120:SER:N	2.52	0.42
1:A:44:ILE:HG22	1:A:46:GLU:HG2	2.01	0.42
1:A:454:ILE:CD1	1:A:551:HIS:ND1	2.82	0.42
1:A:626:ILE:HD12	1:A:626:ILE:N	2.34	0.42
1:A:704:LYS:HD3	1:A:704:LYS:O	2.19	0.42
1:A:741:ALA:C	1:A:743:LYS:H	2.22	0.42
1:A:1252:HIS:O	1:A:1258:ALA:HA	2.19	0.42
1:A:170:GLU:HG2	1:A:171:VAL:HG23	2.01	0.42
1:A:491:GLU:C	1:A:493:ILE:H	2.22	0.42
1:A:584:PHE:CE1	1:A:585:PHE:CE1	3.08	0.42
1:A:620:VAL:CG1	1:A:631:ILE:HG23	2.49	0.42
1:A:480:ILE:CD1	1:A:697:ALA:HA	2.45	0.42
1:A:1009:TYR:HD2	1:A:1014:ILE:CD1	2.33	0.42
1:A:1017:THR:HG21	1:A:1083:ILE:HD12	2.01	0.42
1:A:1108:LYS:HA	1:A:1109:PRO:HD2	1.83	0.42
1:A:1112:MET:CE	1:A:1159:PHE:HB2	2.48	0.42
1:A:122:ILE:O	1:A:123:ASP:C	2.57	0.42
1:A:76:TYR:OH	1:A:190:ASP:OD2	2.30	0.42
1:A:317:LYS:HZ2	1:A:324:GLU:HG2	1.83	0.42
1:A:1079:ASN:OD1	1:A:1082:GLU:HG3	2.20	0.42
1:A:167:PHE:HA	1:A:527:LEU:HA	2.01	0.42
1:A:609:LEU:CD1	1:A:746:ILE:HD11	2.46	0.42
1:A:756:GLU:CB	1:A:759:ASN:HD22	2.32	0.42
1:A:91:THR:HG22	1:A:92:LYS:N	2.33	0.42
1:A:170:GLU:HG2	1:A:171:VAL:CG2	2.48	0.42

*Continued on next page...*

*Continued from previous page...*

Atom-1	Atom-2	Interatomic distance (Å)	Clash overlap (Å)
1:A:670:ILE:HG22	1:A:672:ILE:HD11	2.02	0.42
1:A:965:ASN:HA	1:A:974:LYS:HB2	2.00	0.42
1:A:973:TRP:HB2	1:A:984:TRP:CZ2	2.54	0.42
1:A:973:TRP:CE3	1:A:984:TRP:CZ3	3.06	0.42
1:A:1103:TYR:HB3	1:A:1172:ILE:HG23	2.01	0.42
1:A:148:LEU:HD13	1:A:151:VAL:CG2	2.50	0.42
1:A:166:SER:HB2	1:A:183:GLN:HE22	1.84	0.42
1:A:194:GLY:HA3	1:A:373:PHE:CE1	2.54	0.42
1:A:224:LEU:C	1:A:226:HIS:N	2.72	0.42
1:A:303:VAL:HG23	1:A:303:VAL:O	2.19	0.42
1:A:673:PRO:C	1:A:806:ARG:NH1	2.73	0.42
1:A:689:LEU:HA	1:A:689:LEU:HD12	1.84	0.42
1:A:701:ARG:O	1:A:701:ARG:HD2	2.19	0.42
1:A:754:THR:O	1:A:755:GLU:CB	2.59	0.42
1:A:673:PRO:C	1:A:806:ARG:HH11	2.23	0.42
1:A:837:LYS:HB3	1:A:837:LYS:NZ	2.33	0.42
1:A:17:ASP:HA	1:A:36:LYS:HB3	2.01	0.42
1:A:61:PRO:HG2	1:A:63:GLU:O	2.20	0.42
1:A:756:GLU:HG3	1:A:756:GLU:O	2.19	0.42
1:A:1008:ASP:HA	1:A:1012:ARG:NH1	2.34	0.42
1:A:1056:LEU:HD12	1:A:1056:LEU:N	2.27	0.42
1:A:1061:ASP:C	1:A:1061:ASP:OD1	2.58	0.42
1:A:314:ASN:O	1:A:317:LYS:HB3	2.20	0.42
1:A:325:ASP:OD1	1:A:327:SER:N	2.52	0.42
1:A:92:LYS:NZ	1:A:377:ILE:O	2.37	0.42
1:A:138:GLN:CD	1:A:144:ARG:NH1	2.73	0.42
1:A:144:ARG:HG3	1:A:144:ARG:O	2.19	0.42
1:A:206:LEU:HD21	1:A:774:GLU:OE2	2.20	0.42
1:A:226:HIS:CE1	1:A:260:GLU:OE1	2.73	0.42
1:A:38:HIS:HE1	1:A:510:GLU:OE2	2.02	0.42
1:A:5:LYS:HD2	1:A:17:ASP:OD2	2.20	0.42
1:A:585:PHE:HB3	1:A:616:GLU:OE2	2.20	0.42
1:A:946:ILE:HG22	1:A:1014:ILE:HB	2.02	0.42
1:A:104:ARG:NH1	1:A:507:PHE:CZ	2.87	0.42
1:A:1287:ASP:C	1:A:1289:GLY:H	2.22	0.42
1:A:317:LYS:HG3	1:A:330:PHE:CE1	2.55	0.42
1:A:317:LYS:HG2	1:A:330:PHE:CE1	2.55	0.42
1:A:196:GLU:HG2	1:A:211:LYS:HG2	2.01	0.41
1:A:2:PHE:O	1:A:95:GLU:OE2	2.38	0.41
1:A:983:ILE:CG1	1:A:997:VAL:HG22	2.43	0.41
1:A:1123:ASP:HB2	1:A:1136:LYS:HB2	2.02	0.41

*Continued on next page...*

*Continued from previous page...*

Atom-1	Atom-2	Interatomic distance (Å)	Clash overlap (Å)
1:A:534:GLU:O	1:A:535:ARG:C	2.58	0.41
1:A:797:ASN:HD22	1:A:892:ARG:HG2	1.85	0.41
1:A:947:ARG:HA	1:A:1012:ARG:O	2.20	0.41
1:A:953:ASN:HB3	1:A:955:ILE:HG13	2.03	0.41
1:A:943:SER:HA	1:A:1016:VAL:O	2.19	0.41
1:A:1287:ASP:C	1:A:1289:GLY:N	2.73	0.41
1:A:142:SER:O	1:A:143:TYR:HB3	2.20	0.41
1:A:597:THR:HG23	1:A:601:MET:CE	2.51	0.41
1:A:763:PHE:O	1:A:763:PHE:CD1	2.74	0.41
1:A:842:ASN:O	1:A:845:SER:OG	2.38	0.41
1:A:10:LYS:HZ1	1:A:80:ASP:HB3	1.73	0.41
1:A:1185:VAL:N	1:A:1188:LYS:O	2.53	0.41
1:A:552:TYR:CD2	1:A:641:ASN:HB2	2.56	0.41
1:A:695:ASP:OD1	1:A:839:LYS:NZ	2.45	0.41
1:A:1013:TRP:HD1	1:A:1101:GLY:HA3	1.85	0.41
1:A:1110:TYR:CE1	1:A:1285:PRO:HB3	2.55	0.41
1:A:598:GLU:O	1:A:601:MET:O	2.39	0.41
1:A:736:GLU:O	1:A:740:GLU:HB2	2.21	0.41
1:A:759:ASN:O	1:A:760:ASN:HB2	2.21	0.41
1:A:963:ILE:HG13	1:A:964:ILE:N	2.35	0.41
1:A:978:ASN:O	1:A:979:TYR:C	2.59	0.41
1:A:237:ASN:OD1	1:A:238:PRO:HD2	2.20	0.41
1:A:1267:ASN:O	1:A:1271:GLU:HG3	2.21	0.41
1:A:687:LYS:O	1:A:688:VAL:C	2.59	0.41
1:A:718:ALA:HA	1:A:722:THR:HG23	2.03	0.41
1:A:73:ASP:O	1:A:74:SER:C	2.59	0.41
1:A:942:THR:CG2	1:A:1018:ILE:HB	2.51	0.41
1:A:211:LYS:HE2	1:A:370:LYS:CB	2.48	0.41
1:A:580:ARG:O	1:A:580:ARG:HG3	2.21	0.41
1:A:605:TRP:O	1:A:608:GLN:HB3	2.21	0.41
1:A:566:ALA:O	1:A:745:ILE:HG12	2.21	0.41
1:A:964:ILE:HB	1:A:975:VAL:HG23	2.02	0.41
1:A:1040:ILE:CG2	1:A:1040:ILE:O	2.66	0.41
1:A:345:THR:HG22	1:A:346:GLU:N	2.35	0.41
1:A:533:ILE:HG22	1:A:533:ILE:O	2.20	0.41
1:A:553:LEU:HD11	1:A:733:GLU:HG2	2.02	0.41
1:A:660:ALA:CB	1:A:790:CYS:HB3	2.51	0.41
1:A:670:ILE:HD13	1:A:802:TYR:CD2	2.55	0.41
1:A:87:LEU:HA	1:A:87:LEU:HD12	1.86	0.41
1:A:1007:SER:O	1:A:1012:ARG:NH1	2.54	0.41
1:A:1095:ILE:HD12	1:A:1103:TYR:CE1	2.55	0.41

*Continued on next page...*

*Continued from previous page...*

Atom-1	Atom-2	Interatomic distance (Å)	Clash overlap (Å)
1:A:514:ILE:HA	1:A:514:ILE:HD13	1.86	0.41
1:A:69:VAL:CG1	1:A:70:SER:N	2.84	0.41
1:A:914:GLN:HB2	1:A:1067:TRP:CZ3	2.56	0.41
1:A:565:ILE:HG23	1:A:748:TYR:CB	2.51	0.41
1:A:990:GLN:O	1:A:992:ILE:N	2.54	0.41
1:A:983:ILE:CG2	1:A:997:VAL:HG22	2.48	0.41
1:A:1027:LYS:HB3	1:A:1034:LEU:CD1	2.51	0.40
1:A:1108:LYS:NZ	1:A:1285:PRO:HB3	2.36	0.40
1:A:1204:ILE:HA	1:A:1261:VAL:HG22	2.03	0.40
1:A:1268:ARG:CZ	1:A:1269:GLN:NE2	2.85	0.40
1:A:1:PRO:HA	1:A:107:LEU:HD13	2.03	0.40
1:A:261:GLU:HG3	1:A:365:TYR:CE2	2.56	0.40
1:A:389:PHE:O	1:A:391:LEU:N	2.52	0.40
1:A:705:TRP:CE3	1:A:807:LEU:HD13	2.56	0.40
1:A:682:SER:HA	1:A:821:TYR:OH	2.21	0.40
1:A:934:ASN:C	1:A:936:MET:H	2.25	0.40
1:A:1160:ILE:HG22	1:A:1162:LYS:CD	2.52	0.40
1:A:160:ILE:HB	1:A:193:PHE:CZ	2.56	0.40
1:A:396:LEU:O	1:A:397:ALA:CB	2.66	0.40
1:A:620:VAL:HG11	1:A:631:ILE:HG23	2.03	0.40
1:A:658:SER:HB2	1:A:662:ILE:HG13	2.03	0.40
1:A:565:ILE:HG23	1:A:748:TYR:CG	2.56	0.40
1:A:1011:ASN:O	1:A:1100:TRP:CD1	2.74	0.40
1:A:131:THR:O	1:A:131:THR:HG23	2.22	0.40
1:A:321:LEU:HA	1:A:321:LEU:HD23	1.88	0.40
1:A:454:ILE:HD12	1:A:551:HIS:HA	2.04	0.40
1:A:649:ASP:HB3	1:A:650:ASP:H	1.73	0.40
1:A:670:ILE:HD13	1:A:802:TYR:HD2	1.87	0.40
1:A:718:ALA:HA	1:A:722:THR:CG2	2.51	0.40
1:A:942:THR:HG22	1:A:1018:ILE:HB	2.03	0.40
1:A:402:GLY:HA2	1:A:408:ASN:HD22	1.87	0.40
1:A:305:THR:CG2	1:A:516:ILE:HA	2.52	0.40
1:A:558:PHE:HB3	1:A:581:VAL:CG2	2.42	0.40

There are no symmetry-related clashes.

## 5.3 Torsion angles [i](#)

### 5.3.1 Protein backbone [i](#)

In the following table, the Percentiles column shows the percent Ramachandran outliers of the chain as a percentile score with respect to all X-ray entries followed by that with respect to entries of similar resolution.

The Analysed column shows the number of residues for which the backbone conformation was analysed, and the total number of residues.

Mol	Chain	Analysed	Favoured	Allowed	Outliers	Percentiles
1	A	1273/1295 (98%)	1007 (79%)	178 (14%)	88 (7%)	<b>1</b> <b>8</b>

All (88) Ramachandran outliers are listed below:

Mol	Chain	Res	Type
1	A	120	SER
1	A	397	ALA
1	A	487	GLU
1	A	540	LYS
1	A	558	PHE
1	A	560	HIS
1	A	565	ILE
1	A	570	SER
1	A	628	ASP
1	A	647	TYR
1	A	648	LYS
1	A	649	ASP
1	A	830	ILE
1	A	972	GLY
1	A	973	TRP
1	A	991	GLU
1	A	1198	GLN
1	A	1244	ASN
1	A	1272	ARG
1	A	15	GLY
1	A	17	ASP
1	A	74	SER
1	A	122	ILE
1	A	159	ILE
1	A	208	GLY
1	A	255	LEU
1	A	395	ASN
1	A	463	PHE

*Continued on next page...*

*Continued from previous page...*

<b>Mol</b>	<b>Chain</b>	<b>Res</b>	<b>Type</b>
1	A	489	ALA
1	A	491	GLU
1	A	492	ASN
1	A	509	ASN
1	A	526	GLN
1	A	555	ALA
1	A	562	LYS
1	A	571	VAL
1	A	643	GLY
1	A	660	ALA
1	A	762	ASN
1	A	772	LEU
1	A	979	TYR
1	A	1137	GLY
1	A	1145	THR
1	A	1154	TYR
1	A	1175	ASN
1	A	1291	GLY
1	A	2	PHE
1	A	29	MET
1	A	114	ILE
1	A	123	ASP
1	A	156	SER
1	A	248	ALA
1	A	561	GLY
1	A	688	VAL
1	A	858	ASN
1	A	890	LEU
1	A	910	LYS
1	A	1205	LEU
1	A	1215	ASN
1	A	1288	ASP
1	A	18	ILE
1	A	124	THR
1	A	452	LEU
1	A	645	MET
1	A	662	ILE
1	A	687	LYS
1	A	761	ILE
1	A	844	LEU
1	A	847	ASP
1	A	884	SER

*Continued on next page...*

*Continued from previous page...*

Mol	Chain	Res	Type
1	A	1144	THR
1	A	3	VAL
1	A	73	ASP
1	A	140	ASP
1	A	174	LEU
1	A	394	THR
1	A	734	ALA
1	A	760	ASN
1	A	824	ASP
1	A	1164	TYR
1	A	1168	ASN
1	A	673	PRO
1	A	676	GLY
1	A	119	GLY
1	A	745	ILE
1	A	171	VAL
1	A	493	ILE
1	A	626	ILE

### 5.3.2 Protein sidechains [i](#)

In the following table, the Percentiles column shows the percent sidechain outliers of the chain as a percentile score with respect to all X-ray entries followed by that with respect to entries of similar resolution.

The Analysed column shows the number of residues for which the sidechain conformation was analysed, and the total number of residues.

Mol	Chain	Analysed	Rotameric	Outliers	Percentiles
1	A	1161/1178 (99%)	1084 (93%)	77 (7%)	<span style="border: 1px solid red; padding: 2px;">16</span> 51

All (77) residues with a non-rotameric sidechain are listed below:

Mol	Chain	Res	Type
1	A	17	ASP
1	A	20	TYR
1	A	49	THR
1	A	50	PHE
1	A	77	LEU
1	A	80	ASP
1	A	88	LYS
1	A	96	ARG

*Continued on next page...*

*Continued from previous page...*

<b>Mol</b>	<b>Chain</b>	<b>Res</b>	<b>Type</b>
1	A	121	THR
1	A	128	VAL
1	A	131	THR
1	A	143	TYR
1	A	148	LEU
1	A	149	ASN
1	A	153	ILE
1	A	161	GLN
1	A	164	CYS
1	A	166	SER
1	A	192	THR
1	A	223	GLU
1	A	230	ARG
1	A	234	ILE
1	A	240	ARG
1	A	260	GLU
1	A	263	ARG
1	A	302	ILE
1	A	310	GLN
1	A	317	LYS
1	A	344	LEU
1	A	345	THR
1	A	361	ASN
1	A	381	VAL
1	A	411	ASN
1	A	424	PHE
1	A	473	ASP
1	A	553	LEU
1	A	554	ARG
1	A	558	PHE
1	A	560	HIS
1	A	569	ASN
1	A	573	GLU
1	A	575	LEU
1	A	588	ASP
1	A	601	MET
1	A	614	THR
1	A	617	THR
1	A	670	ILE
1	A	701	ARG
1	A	712	ILE
1	A	742	THR

*Continued on next page...*



*Continued from previous page...*

<b>Mol</b>	<b>Chain</b>	<b>Res</b>	<b>Type</b>
1	A	749	GLN
1	A	762	ASN
1	A	795	LEU
1	A	811	ASP
1	A	824	ASP
1	A	832	GLN
1	A	833	VAL
1	A	834	ASP
1	A	842	ASN
1	A	871	ASN
1	A	873	ILE
1	A	879	ASN
1	A	880	LEU
1	A	911	ASN
1	A	917	ASN
1	A	961	TYR
1	A	973	TRP
1	A	974	LYS
1	A	1017	THR
1	A	1021	ASN
1	A	1025	ASN
1	A	1056	LEU
1	A	1076	LYS
1	A	1113	LEU
1	A	1192	LEU
1	A	1242	ASN
1	A	1276	THR

Some sidechains can be flipped to improve hydrogen bonding and reduce clashes. All (45) such sidechains are listed below:

<b>Mol</b>	<b>Chain</b>	<b>Res</b>	<b>Type</b>
1	A	38	HIS
1	A	149	ASN
1	A	161	GLN
1	A	169	HIS
1	A	204	ASN
1	A	226	HIS
1	A	239	ASN
1	A	268	HIS
1	A	310	GLN
1	A	314	ASN
1	A	361	ASN

*Continued on next page...*

*Continued from previous page...*

<b>Mol</b>	<b>Chain</b>	<b>Res</b>	<b>Type</b>
1	A	376	ASN
1	A	401	ASN
1	A	403	GLN
1	A	417	ASN
1	A	457	ASN
1	A	499	GLN
1	A	551	HIS
1	A	644	ASN
1	A	696	ASN
1	A	721	ASN
1	A	759	ASN
1	A	764	ASN
1	A	788	ASN
1	A	871	ASN
1	A	879	ASN
1	A	912	GLN
1	A	914	GLN
1	A	959	ASN
1	A	965	ASN
1	A	970	ASN
1	A	978	ASN
1	A	987	GLN
1	A	1002	GLN
1	A	1011	ASN
1	A	1021	ASN
1	A	1025	ASN
1	A	1072	ASN
1	A	1119	ASN
1	A	1125	ASN
1	A	1146	ASN
1	A	1198	GLN
1	A	1253	GLN
1	A	1267	ASN
1	A	1269	GLN

### 5.3.3 RNA [i](#)

There are no RNA molecules in this entry.

### 5.4 Non-standard residues in protein, DNA, RNA chains [i](#)

There are no non-standard protein/DNA/RNA residues in this entry.

## 5.5 Carbohydrates [i](#)

There are no carbohydrates in this entry.

## 5.6 Ligand geometry [i](#)

Of 1 ligands modelled in this entry, 1 is monoatomic - leaving 0 for Mogul analysis.

There are no bond length outliers.

There are no bond angle outliers.

There are no chirality outliers.

There are no torsion outliers.

There are no ring outliers.

No monomer is involved in short contacts.

## 5.7 Other polymers [i](#)

There are no such residues in this entry.

## 5.8 Polymer linkage issues [i](#)

There are no chain breaks in this entry.

## 6 Fit of model and data

### 6.1 Protein, DNA and RNA chains

In the following table, the column labelled ‘#RSRZ> 2’ contains the number (and percentage) of RSRZ outliers, followed by percent RSRZ outliers for the chain as percentile scores relative to all X-ray entries and entries of similar resolution. The OWAB column contains the minimum, median, 95<sup>th</sup> percentile and maximum values of the occupancy-weighted average B-factor per residue. The column labelled ‘Q< 0.9’ lists the number of (and percentage) of residues with an average occupancy less than 0.9.

Mol	Chain	Analysed	<RSRZ>	#RSRZ>2	OWAB(Å <sup>2</sup> )	Q<0.9
1	A	1277/1295 (98%)	-0.33	23 (1%) 68 55	11, 57, 100, 100	0

All (23) RSRZ outliers are listed below:

Mol	Chain	Res	Type	RSRZ
1	A	645	MET	5.4
1	A	1168	ASN	4.7
1	A	644	ASN	4.2
1	A	763	PHE	3.8
1	A	761	ILE	3.3
1	A	758	LYS	3.0
1	A	564	ARG	3.0
1	A	762	ASN	2.9
1	A	563	SER	2.8
1	A	622	THR	2.8
1	A	572	ASN	2.8
1	A	621	SER	2.7
1	A	487	GLU	2.6
1	A	647	TYR	2.3
1	A	430	VAL	2.3
1	A	567	LEU	2.2
1	A	589	TYR	2.2
1	A	1295	LEU	2.1
1	A	600	ALA	2.1
1	A	452	LEU	2.1
1	A	560	HIS	2.1
1	A	1167	GLY	2.0
1	A	620	VAL	2.0

## 6.2 Non-standard residues in protein, DNA, RNA chains [i](#)

There are no non-standard protein/DNA/RNA residues in this entry.

## 6.3 Carbohydrates [i](#)

There are no carbohydrates in this entry.

## 6.4 Ligands [i](#)

In the following table, the Atoms column lists the number of modelled atoms in the group and the number defined in the chemical component dictionary. The B-factors column lists the minimum, median, 95<sup>th</sup> percentile and maximum values of B factors of atoms in the group. The column labelled 'Q< 0.9' lists the number of atoms with occupancy less than 0.9.

Mol	Type	Chain	Res	Atoms	RSCC	RSR	B-factors( $\text{\AA}^2$ )	Q<0.9
2	ZN	A	1311	1/1	0.97	0.32	57,57,57,57	0

## 6.5 Other polymers [i](#)

There are no such residues in this entry.